



GEMEINDE RIEGELSBERG



HAUSHALT

2020

INHALTSÜBERSICHT

	Seite	Farbe
Haushaltssatzung	1 - 2	weiß
Vorbericht	3 - 104	orange
Gesamtergebnishaushalt		
- ohne Einzelkontendarstellung	105 - 106	weiß
- mit Einzelkontendarstellung	107 - 113	weiß
Gesamtfinanzhaushalt		
- ohne Einzelkontendarstellung	114 - 116	gelb
- mit Einzelkontendarstellung	117 - 125	gelb
Gesamtinvestitionsprogramm		
- Anlage 8a (Muster § 9 Abs. 2 KommHVO)	126 - 139	blau
Produktorientierte Haushaltsquerschnitte		
- Ergebnishaushalt	140 - 178	weiß
- Finanzhaushalt	179 - 255	gelb
Teilergebnishaushalte	256	weiß
1 - Zentrale Verwaltung	257 - 329	
2 - Schule und Kultur	330 - 344	
3 - Soziales und Jugend	345 - 360	
4 - Gesundheit und Sport	361 - 367	
5 - Gestaltung Umwelt	368 - 466	
6 - Zentrale Finanzdienstleistungen	467 - 472	
Teilfinanzhaushalte	473	gelb
1 - Zentrale Verwaltung	474 - 536	
2 - Schule und Kultur	537 - 549	
3 - Soziales und Jugend	550 - 562	
4 - Gesundheit und Sport	563 - 569	
5 - Gestaltung Umwelt	570 - 652	
6 - Zentrale Finanzdienstleistungen	653 - 657	
Investitionsprogramm	658	blau
1 - Zentrale Verwaltung	657 - 668	
2 - Schule und Kultur	669 - 670	
3 - Soziales und Jugend	671 - 679	
4 - Gesundheit und Sport	680	
5 - Gestaltung Umwelt	681 - 706	
6 - Zentrale Finanzdienstleistungen		
Kommunalinvestitionsförderungsgesetz	707 - 708	
sonstige Investitionshilfeförderung	709 - 710	
Gesamtübersicht	711	
Stellenplan	712 - 720	rot
Beteiligungsbericht	721 - 730	grün
Wirtschaftsplan Hallen- und Bäderbetrieb	731 - 768	rosa

Haushaltssatzung

der

Gemeinde Riegelsberg

für das

Haushaltsjahr 2020

Auf Grund der §§ 84 ff. des Kommunalselbstverwaltungsgesetzes - KSVG - in der Fassung der Bekanntmachung vom 27. Juni 1997 (Amtsbl. S.682), zuletzt geändert durch Gesetz vom 19. Juni 2019 (Amtsbl. I S. 639), hat der Gemeinderat Riegelsberg am 20. Januar 2020 folgende Haushaltssatzung beschlossen:

§ 1

Der Haushaltsplan für das Haushaltsjahr 2020 wird festgesetzt

1. im Ergebnishaushalt mit

dem Gesamtbetrag der Erträge auf	23.183.370 €
dem Gesamtbetrag der Aufwendungen auf	22.826.210 €
im Saldo der Erträge und Aufwendungen auf	357.160 €

2. im Finanzhaushalt mit

den Einzahlungen aus Investitionstätigkeit auf	2.050.350 €
den Auszahlungen aus Investitionstätigkeit auf	3.221.850 €
dem Saldo aus Investitionstätigkeit auf	- 1.171.500 €
den Einzahlungen aus Finanzierungstätigkeit auf	907.810 €
den Auszahlungen aus Finanzierungstätigkeit auf	800.100 €
dem Saldo aus Finanzierungstätigkeit auf	107.710 €

§ 2

Der Gesamtbetrag der Kredite für Investitionen wird festgesetzt auf 524.800 €

§ 3

Der Gesamtbetrag der Verpflichtungsermächtigungen wird festgesetzt auf 196.200 €

§ 4

Der Höchstbetrag der Kredite zur Liquiditätssicherung wird festgesetzt auf 8.000.000 €

§ 5

Eine Verringerung der Ausgleichsrücklage und der allgemeinen Rücklage wird nicht festgesetzt.

§ 6

Die Hebesätze für die Realsteuern werden wie folgt festgesetzt:

1. Grundsteuer

- a) für die land- und forstwirtschaftlichen Betriebe
 - **Grundsteuer A** - 300 v. H.
- b) für die Grundstücke
 - **Grundsteuer B** - 384 v. H.

2. Gewerbesteuer 400 v. H.

§ 7

Es gilt der vom Gemeinderat am 20.01.2020 beschlossene Stellenplan.

Riegelsberg, den 20.01.2020

Der Bürgermeister


Klaus Häusle



Vorbericht

(§ 1 Abs. 2 Nr. 1 KommHVO)

zum

Haushaltsplan

2020

Bundes-/Landes- und kommunale Entwicklung

Grundsätze der kommunalen Haushalts- und Finanzwirtschaft

Die innerstaatliche Umsetzung des europäischen Fiskalpaktes hat die Anforderungen an den Defizitabbau des öffentlichen Gesamthaushaltes verstärkt. So wurde das maximal zulässige gesamtstaatliche Defizit ab 2014 auf nur noch 0,5 % des Bruttoinlandsproduktes begrenzt, wobei nicht nur die Entwicklung des Bundeshaushalts und der Länderhaushalte, sondern auch die der Sozialversicherungen und der kommunalen Finanzen bei der Einhaltung des Fiskalpaktes von großer Bedeutung ist.

Gemäß seinen im Haushaltsgrundsätzegesetz festgeschriebenen Aufgaben hat der Stabilitätsrat in seiner 19. Sitzung am 18. Juni 2019 die Einhaltung der strukturellen gesamtwirtschaftlichen Defizitobergrenze nach § 51 Abs. 2 Haushaltsgrundsätzegesetz geprüft. Der Stabilitätsrat stellt danach in Übereinstimmung mit dem dort angesiedelten unabhängigen Beirat fest, dass die gesetzliche Obergrenze des gesamtstaatlichen Finanzierungsdefizits im Projektionszeitraum bis 2023 eingehalten wird.

Aus Sicht des Beirats ist die Entwicklung des gesamtstaatlichen Finanzierungssaldos bis zum Jahr 2023 jedoch mit einiger Unsicherheit behaftet. Mittel- bis langfristig sei mit einer deutlichen Abschwächung des Produktionspotentials zu rechnen, die aus dem demographischen Wandel herrührt. Vor diesem Hintergrund soll die Finanzpolitik vorausschauend agieren.

Die spürbare Abschwächung der positiven Einnahmeentwicklung der vergangenen Jahre stellt auch den saarländischen Landeshaushalt vor große Herausforderungen. Der Stabilitätsrat stellt in seiner Beschlussfassung vom 18. Juni 2019 fest, dass angesichts der knappen Sicherheitsabstände zur Einhaltung der Defizitobergrenze weiterhin erhebliche Sanierungsanstrengungen notwendig sind, um den vorgesehenen Abbaupfad bis 2020 auch bei einer Verschlechterung der Rahmenbedingungen einhalten zu können.

Im laufenden Jahr beträgt die Obergrenze des strukturellen Defizits 125 Mio. €, woraus sich eine haushaltsmäßige Nettoschuldentilgung von mindestens 79 Mio. € ergibt. Für das Jahr 2019 ist eine Nettoschuldentilgung in Höhe von rund 84 Mio. € geplant. Ab dem Jahr 2020 ist von den Ländern die grundgesetzliche Schuldenbremse einzuhalten. Mit dem Gesetz zur Umsetzung der grundgesetzlichen Schuldenbremse und zur Haushaltsstabilisierung hat das Land die Voraussetzungen geschaffen, von den grundgesetzlichen Möglichkeiten einer Kreditaufnahme in konjunkturellen Abschwungphasen und Notsituationen Gebrauch zu machen. Mit Blick auf die Einhaltung der Schuldenbremse und des Sanierungshilfengesetzes sieht das Land ab 2020 eine haushaltsmäßige Nettoschuldentilgung von 80 Mio. € vor.

Die jüngste Entwicklung zeigt, dass auch die saarländischen Kommunen bei ihren Bemühungen zur Haushaltsgesundung Fortschritte erzielen. Der Finanzierungssaldo der saarländischen Kommunen betrug 2018 rd. 50 Mio. €. Der Bestand an kommunalen Kassenkrediten hat sich im Jahr 2018 im Vergleich zu 2017 um einen Betrag von rd. 120 Mio. € reduziert. Dies entspricht einer Reduktion um 6 %. Die finanzwirtschaftlichen Rahmenbedingungen für die Kommunen werden sich insbesondere mit Blick auf den Wegfall der erhöhten Gewerbesteuerumlage und die Entlastungen durch den Saarlandpakt ab dem Jahr 2020 deutlich verbessern. Das Land wird im Volumen von 1 Mrd. € Kassenkredite von den Kommunen übernehmen. Darüber hinaus werden die Kommunen Investitionszuweisungen in Höhe von 20 Mio. € jährlich erhalten.

Sonstige Hinweise

Das Innenministerium wird die Kommunen weiterhin bei der interkommunalen Kooperation unterstützen. Auf Basis der umfassenden Untersuchungsergebnisse aus den bisherigen Kooperationsprojekten hat das Innenministerium gemeinsam mit den kommunalen Spitzenverbänden einen Katalog erfolgversprechender Kooperationsfelder erarbeitet, der auch Hinweise erhält, wie in Kooperationen Vorteile erzielt werden können. Damit wurde eine Vorgabe des Koalitionsvertrages in die Tat umgesetzt. Kommunen, die dahingehend bisher wenig bis gar nicht aktiv waren, wird hierdurch der Einstieg nochmals erleichtert. Die Kommunen bleiben aufgerufen, die vorliegenden Erkenntnisse zu nutzen und Kooperationen in die Tat umzusetzen.

Während die finanzielle Förderung der Erarbeitung von Kooperationsfeldern eingestellt wurde, ist die Förderung der Umsetzung von Kooperationsprojekten im Rahmen der vorhandenen Mittel mit voraussichtlich bis zu 75 % grundsätzlich weiterhin möglich. Das Innenministerium wird in diesen Projekten bei Bedarf im Rahmen der personellen Kapazitäten als Berater zur Klärung rechtlicher Fragestellungen bei der Projektierung aber auch als Impulsgeber und für den Wissenstransfer zur Verfügung stehen.

Im Themenportal "Interkommunale Kooperation" unter www.saarland.de wird eine Kooperationsdatenbank angeboten. Die Kommunen sind aufgerufen, die Bereitstellung ihrer eigenen Beiträge, Informationen und Erkenntnisse aus bestehenden Kooperationen oder laufenden Projekten zu intensivieren, damit andere von diesen Erfahrungen profitieren können.

Kommunen, die gemäß § 84 Abs. 3 KSVG i.V.m. § 7 KommHVO eine Haushaltssatzung für zwei Jahre (Doppelhaushalt) beschlossen haben, haben der Kommunalaufsicht gemäß § 7 Abs. 2 KommHVO die Fortschreibung der mittelfristigen Ergebnis- und Finanzplanungen vor Beginn des jeweils zweiten Haushaltsjahres vorzulegen. Hierbei haben sie auch für das zweite Haushaltsjahr und die dann folgenden drei weiteren Jahre der Finanzplanung die Einhaltung der Defizitobergrenzen unter Zugrundelegung der fortgeschriebenen Normalentwicklung nachzuweisen.

Es kommt immer wieder vor, dass die Frist zur Vorlage der Fortschreibung beträchtlich überschritten wird oder eine Vorlage erst nach (mehrmaliger) Erinnerung durch die Kommunalaufsicht erfolgt. Eine Fortschreibung der mittelfristigen Ergebnis- und Finanzplanung ist grundsätzlich auch dann vorzunehmen, wenn im Doppelhaushalt bereits die Planansätze des dem zweiten Haushaltsjahr folgenden dritten Jahres enthalten sind.

Bei der Fortschreibung der Ergebnis- und Finanzplanung sollen nämlich die vom Ministerium für Inneres, Bauen und Sport bekannt gegebenen Orientierungsdaten berücksichtigt werden (§ 9 Abs. 3 KommHVO). Diese sind vor dem ersten Planjahr bezogen auf das viertfolgende Jahr noch nicht bekannt und verändern sich zum Zeitpunkt der Fortschreibung im Regelfall auch für die dem ersten Haushaltsjahr folgenden drei Jahre gegenüber der ursprünglichen Planung.

Eine frühzeitige Fortschreibung ist auch deshalb erforderlich, weil sich durch die jährlich angepasste Normalentwicklung für bestimmte Ein- und Auszahlungen die Notwendigkeit ergeben könnte, frühzeitig Maßnahmen zu ergreifen, um die für jedes Jahr vorgegebenen Defizitobergrenzen einzuhalten.

Durch das Gesetz Nr. 1897 zur Fortentwicklung der kommunalhaushaltsrechtlichen Vorschriften vom 13.07.2016 (Amtsbl. I S. 711) wurde in § 115 Abs. 3 KSVG für die Gemeinden die Verpflichtung aufgenommen, den Bericht über ihre unmittelbaren und mittelbaren Beteiligungen an Unternehmen in einer Rechtsform des privaten Rechts der Kommunalaufsichtsbehörde im Jahr der Aufstellung vorzulegen. Im Gegenzug wurden die Gemeinden von der vormaligen Pflicht gemäß § 1 Abs. 2 Nr. 10 KommHVO entbunden, dem Haushaltsplan als Anlage eine Übersicht über die Wirtschaftslage und die voraussichtliche Entwicklung der Unternehmen und Einrichtungen mit eigener Rechtspersönlichkeit, an denen die Gemeinde mit mehr als 50 vom Hundert beteiligt ist, und der Zweckverbände, in denen die Gemeinde Mitglied ist, beizufügen.

Gleichwohl kommen nicht alle Kommunen der Verpflichtung gemäß § 115 Abs. 3 KSVG nach oder es werden Berichte vorgelegt, die nicht das aktuellste Berichtsjahr betreffen. Für die Kommunalaufsichtsbehörde ist der Beteiligungsbericht - je nach Umfang der privatrechtlichen Beteiligungen - eine wichtige Informationsquelle zur Beurteilung der gemeindlichen Haushaltslage. Da es zu dieser Beurteilung aktueller Daten bedarf, sollte der Beteiligungsbericht spätestens mit dem Haushaltsplan der Kommunalaufsicht vorgelegt werden. Da in den Bericht u.a. die Grundzüge des Geschäftsverlaufs für das jeweils letzte Geschäftsjahr sowie die Vermögens-, Finanz- und Ertragslage der Unternehmen darzustellen sind (§ 115 Abs. 2 Buchst. c), ist stets der Bericht für das dem Haushaltsjahr zweitvorangegangene Jahr vorzulegen.

Trotz zwischenzeitlich verstärkter Bemühungen ist noch immer knapp die Hälfte aller saarländischen Kommunen mit der Feststellung der Jahresabschlüsse im Rückstand. Nach der neuesten Erhebung des Sachgebietes überörtliche Prüfungen beim Landesverwaltungsamt hatten bis Mitte 2019 53 Prozent aller Gemeinden und Gemeindeverbände den Jahresabschluss 2017 festgestellt und damit die zeitliche Vorgabe des § 101 Abs. 2 KSVG eingehalten. Alle anderen hatten mehr oder weniger große Rückstände, die zum Teil bis in das Jahr 2011 zurückreichen. Die Kommunalaufsicht beim Landesverwaltungsamt hatte die Kommunen mit den größten Rückständen bereits im März 2019 um Auskunft gebeten, welche Maßnahmen sie ergriffen und in die Wege geleitet haben, um die Feststellung der noch fehlenden Jahresabschlüsse schnellstmöglich zu gewährleisten. Danach besteht die Erwartung, dass bis auf wenige Ausnahmen alle Kommunen bis Ende 2021 die Rückstände beseitigt haben werden. Von denjenigen Kommunen, die dieses Ziel nach derzeitigem Stand wohl nicht erreichen werden, erwartet die Kommunalaufsicht eine weitere Beschleunigung der Verfahren zur Feststellung der noch fehlenden Abschlüsse. Sie wird sich regelmäßig über die erzielten Fortschritte berichten lassen. Zudem müssen diese Kommunen weiterhin von einer nachrangigen Bearbeitung ihrer Haushalte ausgehen. Diesbezüglich wird erneut auf die vorangegangenen Haushaltserlasse verwiesen.

Das Sachgebiet Überörtliche Prüfung des Landesverwaltungsamtes wird demnächst das Ergebnis der Erhebungen zum Erfüllungsstand der Jahresabschlüsse sowie weitere aufsichtsrechtliche Themen in einem gesonderten Rundschreiben veröffentlichen.

In diesem Jahr orientiert sich die Aufstellung der Haushaltsplanung mit mittelfristiger Finanzplanung bis 2023 ausschließlich an den seitens der Landesregierung vorgesehenen Regelungen zum sog. "Saarlandpakt".

Der Entwurf eines Gesetzes zur nachhaltigen Sicherstellung der finanziellen kommunalen Handlungsfähigkeit im Rahmen des Saarlandpaktes, dessen Kernbestandteil das Gesetz über den Saarlandpakt ist, befindet sich im parlamentarischen Verfahren.

Mit dem Inkrafttreten dieses Gesetzes - voraussichtlich zum 1.1.2020 - wird das Gesetz über den Kommunalen Entlastungsfonds (KELF) in seiner bisherigen Form über das Jahr 2019 hinaus nicht fortgesetzt. Vorbehaltlich des Inkrafttretens des Gesetzes und der damit zusammenhängenden Verordnungen und Verwaltungsvorschriften ist nachfolgend alles Nähere zum Inhalt und zum Abwicklungsverfahren ausgeführt.

1. Konsolidierungshilfen:

Das Gesetz über die Konsolidierungshilfen aus dem Sondervermögen "Kommunaler Entlastungsfonds" ab dem Jahr 2015 (KELFG 2015) gilt nur noch für Bewilligungen von Konsolidierungshilfen für das Jahr 2019.

2. Normalentwicklung

Maßgeblich für Haushaltsaufstellung und -ausführung sind in Fortführung der Methodik des Kommunalen Entlastungsfonds (KELF) nicht die realen Daten des Haushaltsplans bzw. des Jahresabschlusses, sondern das **"strukturelle zahlungsbezogene Ergebnis"** in der Definition des Saarlandpaktes. Hierbei wird grundsätzlich wie bisher für bestimmte Zahlungsarten (Normalfaktoren) eine Normalentwicklung an Stelle der tatsächlichen Daten zu Grunde gelegt. Durch die Normalentwicklung werden die Gemeinden in Planung und Ausführung des Haushalts vor unvorhergesehenen Entwicklungen geschützt.

Die Obergrenzen für die Jahre 2020 bis 2023 stellen die Fortführung der Obergrenzen für das strukturelle Defizit nach dem KELF bzw. nach dem Konsolidierungserlass dar.

Die Regelungen zur Normalentwicklung entsprechen weitestgehend der bisherigen Bewilligungsverordnung zum Kommunalen Entlastungsfonds. Sie wurden aufgrund der mit dem KELF gewonnenen Erfahrungen wie folgt angepasst:

a) Der Basiswert der Gewerbesteuer und der Gewerbesteuerumlage wird an das Gesamtniveau der Gewerbesteuer im zweitvorangegangenen Jahr angepasst.

b) Der Basiswert der Gemeindeverbandsumlage wird an das Gesamtniveau aller Gemeinden eines Gemeindeverbandes im Vorjahr angepasst.

Anmerkung:

Die Änderungen zu a) und b) führen dazu, dass die Normalentwicklung realitätsnäher betrachtet wird. Nach den Daten der Vergangenheit würde dies zu einer leichten Verbesserung bei den Gemeinden führen.

c) Die bisherige Nettobetrachtung der Gewerbesteuer wird auf eine Bruttobetrachtung umgestellt. Gewerbesteuer und Gewerbesteuerumlage werden getrennt ausgewiesen.

d) Ebenso werden die Schlüsselzuweisungen incl. Sonderschlüsselzuweisungen und die Finanzausgleichsumlage getrennt ausgewiesen.

e) Die Berechnung von Hebesatzgewinnen bei der Grund- und Gewerbesteuer orientiert sich zukünftig an der Normalentwicklung. Der Grundbetrag ergibt sich durch Division der Normalentwicklung durch den Hebesatz des dem Haushaltsjahr zweitvorangegangenen Jahres.

3. Komponenten des strukturellen Ergebnisses

Das strukturelle Ergebnis ist der Saldo aus Einzahlungen und Auszahlungen aus laufender Verwaltungstätigkeit

1. abzüglich der um Tilgungserstattungen bereinigten Tilgung der Kredite für Investitionen und ohne Einzahlungen oder Auszahlungen von Konsolidierungshilfen aus dem Kommunalen Entlastungsfonds,
2. abzüglich der Erwirtschaftung der zur Tilgung der strukturellen Liquiditätskredite erforderlichen Mittel,
3. abzüglich der Erwirtschaftung der Mittel zur vorgeschriebenen Rückführung von Fehlbeträgen,
4. zuzüglich der aus Vorjahren übertragenen Überschüsse.

Anmerkung;

Die Punkte 2 - 4 ergeben sich im Vergleich zum bisherigen Verfahren aus dem Saarlandpakt. Diese Komponenten fließen auch in das tatsächliche zahlungsbezogene Ergebnis ein.

Die Daten der Normalentwicklung beruhen auf der Novembersteuerschätzung 2019 mit Ausnahme der Daten für die Finanzausgleichsumlage. Diese beruhen auf der Finanzplanung des Saarlandes für die Jahre 2020 - 2023.

Grundsatzfeststellung:

Das ausgewiesene strukturelle zahlungsbezogene Ergebnis ("Ampelstellung"), welches sich aus den einzelnen Planungsansätzen des Haushalts und unter Berücksichtigung der nach o.g. Kriterien fortgeschriebenen Normalentwicklung ergibt, wird somit zum zentralen Steuerungsinstrument für die Beurteilung der Genehmigungsfähigkeit des Haushaltes und für die Bewilligung und den Erhalt von Sanierungs- und Investitionszuweisungen im Sinne der neuen Gesetzgebung des Saarlandpaktes.

Die Ausführungen der saarländischen Landesregierung zum Saarlandpakt

Die kommunalen Liquiditätskredite haben im Saarland mit rund 2 Milliarden Euro eine kritische Höhe erreicht.

Ein Zinsanstieg würde die kommunalen Haushalte wegen der häufig mit kurzen Laufzeiten aufgenommenen Liquiditätskredite schon kurzfristig, aber auch über längere Frist stark belasten.

Die kommunalen Liquiditätskredite bedrohen folglich die kommunale Handlungsfähigkeit.

Aus diesem Grund strebt das Saarland die nachhaltige Überwindung der kommunalen Haushaltsschieflage insgesamt an. Hierzu gehört einerseits die Stärkung der Kommunalfinanzen, um den Haushaltsausgleich dauerhaft sicherzustellen, um Liquiditätskredite künftig erst gar nicht mehr entstehen zu lassen und die Gemeinden nachhaltig in die Lage versetzen, bestehende Investitionsstaus beseitigen zu können. Andererseits besteht insbesondere die Notwendigkeit, die aufgelaufenen Liquiditätskredite in einem zeitlich planbaren Rahmen verlässlich abzubauen und eine Absicherung gegenüber künftigen Zinsänderungsrisiken vorzunehmen.

Ab dem Jahr 2020 stehen den Kommunen im Saarland im Vergleich zum Jahr 2018 deutlich höhere Finanzmittel in einer Größenordnung von voraussichtlich etwa 250 Mio.€ pro Jahr zur Verfügung. Ursachen sind die nach wie vor positive Entwicklung der Steuereinnahmen der Kommunen, das Auslaufen der erhöhten Gewerbesteuerumlage, die Steigerung des kommunalen Finanzausgleichs, unter anderem auch wegen des schrittweisen Wegfalls der kommunalen Sanierungsbeiträge und der im Doppelhaushalt 2019/2020 und der mittelfristigen Finanzplanung enthaltene Beitrag des Landes zur Überwindung der kommunalen Haushaltsschieflage in Höhe von 50 Mio.€.

Vor diesem Hintergrund können sowohl der strukturelle Haushaltsausgleich, als auch eine substanzielle Stärkung der kommunalen Investitionskraft und zugleich die Rückführung der Liquiditätskredite finanziell bewältigt werden.

An den Verabredungen im Kommunalpakt aus dem Jahr 2015 wird festgehalten.

Die saarländischen Gemeinden und Gemeindeverbände können insgesamt 1 Milliarde Euro ihrer Liquiditätskredite an das Land übertragen. Sie werden dadurch zu Landesschulden. Erreicht wird der Rückgang der kommunalen Liquiditätskredite um etwa 50 %. Weil keine weitere Zahlungsverpflichtung der Kommunen gegenüber dem Land entsteht, entfallen die übertragenen Liquiditätskredite mit sofortiger Wirkung aus den kommunalen Bilanzen.

Zur Umsetzung des Saarlandpaktes werden die vom Land gemäß § 2 Abs. 5 Haushaltsgesetz 2019/2020 im Jahr 2020 und in den Folgejahren noch zu übernehmenden kommunalen Liquiditätskredite in Höhe von 1 Milliarde Euro auf das mit diesem Gesetz zu errichtende Sondervermögen Saarlandpakt übertragen.

Bis zur vollständigen Tilgung der übernommenen kommunalen Liquiditätskredite soll der entsprechende übernommene Schuldenstand transparent und von den übrigen Landesschulden insofern getrennt in dem neuen Sondervermögen ausgewiesen werden.

Ziel ist die sukzessive und vollständige Tilgung innerhalb eines Zeitraumes von bis zu 45 Jahren. Für diesen Zweck sollen dem Sondervermögen jährlich Mittel in Höhe von 30 Mio.€ aus dem Kernhaushalt zugeführt werden. Die angestrebte jahresdurchschnittliche Tilgung beläuft sich auf 20 Mio.€. Entsprechende Zuführungen an ein Sondervermögen Saarlandpakt sieht der Haushaltsplan des Saarlandes für das Jahr 2020 im Kapitel 2101 vor.

Zur Refinanzierung fälliger Kredite sollen für das Sondervermögen Kredite aufgenommen werden dürfen. Eine Nettokreditaufnahme im Sondervermögen wird nicht zugelassen.

Die eigenen Sanierungsanstrengungen der Gemeinden und Gemeindeverbände bleiben unverändert eine wesentliche Grundlage für den Erfolg.

Für Gemeinden ohne oder mit nur wenigen Liquiditätskrediten wird ein Ausgleich geschaffen, indem ihnen neben allgemeinen Investitionszuweisungen nach dem Saarlandpaktgesetz besondere Investitionszuweisungen zugestanden werden.

Die Kommunen werden über das Gesetz hinaus angehalten, ihr Kredit- und Zinsmanagement zu professionalisieren. Unter Anerkennung und zur Stärkung der kommunalen Eigenverantwortung wird auf weitergehende verbindliche rechtliche Vorgaben, insbesondere auf eine generelle Verpflichtung sich durch Dritte beraten zu lassen oder die Möglichkeiten der interkommunalen Kooperation zu nutzen, verzichtet.

Bei Bedarf wird die Kommunalaufsichtsbehörde im Erlasswege reagieren.

Das Gesetz über den Saarlandpakt wurde vom Landtag des Saarlandes am 30.10.2019 in zweier Lesung beschlossen. Es tritt zum 1.1.2020 in Kraft.

Die nachfolgend dargestellten Regelungen sind im Gesetz enthalten:

Gesetz über den Saarlandpakt

§ 1

Sicherstellung der finanziellen Handlungsfähigkeit der Gemeinden

Die Maßnahmen nach diesem Gesetz unterstützen die nachhaltige Sicherstellung der finanziellen Handlungsfähigkeit der Gemeinden im Wege der vollständigen verbindlichen Rückführung der kommunalen strukturellen Liquiditätskredite und den dauerhaften Haushaltsausgleich. Gleichzeitig tragen sie zur Deckung der kommunalen Investitionsbedarfe bei.

Anmerkung:

Die Zielsetzung nach Satz 1 entfaltet materielle Wirkungen in den Fällen, in denen Gemeinden Ausnahmen von den Vorgaben für das strukturelle zahlungsbezogene Ergebnis nach § 8 geltend machen oder bei Mehrbelastungen aufgrund rechtlicher Bestimmungen im Sinne des § 17 Abs. 6.

§ 2

Strukturelle Liquiditätskredite

(1) Als strukturelle Liquiditätskredite gelten Kredite zur Liquiditätssicherung, die durch zahlungsbezogene Haushaltsfehlbeträge aus laufender Verwaltungstätigkeit verursacht wurden. Ihre Ermittlung erfolgt anhand einheitlicher für alle Kommunen geltenden Maßstäbe.

(2) Bei den Gemeindeverbänden gelten nur nicht gedeckte Fehlbeträge aus abweisbaren Ausgaben als strukturelle Liquiditätskredite.

Anmerkung:

Übernommen werden nur strukturelle Liquiditätskredite. Da der in der Bilanz ausgewiesene Liquiditätskreditbestand durch verschiedene andere Positionen beeinflusst wird und nicht die tatsächliche strukturelle Verschuldung durch Liquiditätskredite widerspiegelt, sind die bilanzierten Liquiditätskredite zu bereinigen.

Unter anderem sind liquide Mittel gegenzurechnen und die Vorfinanzierung von Investitionen und reine Finanzierungsvorgänge herauszurechnen.

Bei einzelnen Gemeindeverbänden sind Fehlbeträge entstanden, weil die Gemeindeverbände als Folge zweier Entscheidungen des Obergerichtsausschusses Saarland Ausgaben für abweisbare Aufgaben nicht in die Kreisumlage einstellen durften.

Die Berechnung muss sowohl Gerechtigkeitsaspekten Rechnung tragen, als auch den Anforderungen an einen vertretbaren Ermittlungs- und Prüfaufwand gerecht werden.

Einzelheiten werden nach § 17 in einer Verordnung geregelt.

§ 3

Übernahme von strukturellen Liquiditätskrediten

- (1) Das Land übernimmt von den Gemeinden und Gemeindeverbänden strukturelle Liquiditätskredite im Gesamtvolumen von 1 Milliarde Euro. Die Höhe des Anspruchs einer Gemeinde oder eines Gemeindeverbandes auf Übernahme durch das Land errechnet sich nach ihren prozentualen Anteilen am Gesamtvolumen der strukturellen Liquiditätskredite nach § 2 nach dem Stand vom 31. Dezember 2017.
- (2) Verzichtet eine Gemeinde auf die Übernahme durch das Land, erhöht sich das Kontingent aller übrigen teilnehmenden Gemeinden und Gemeindeverbände in entsprechendem Umfang.
- (3) Verzichtet ein Gemeindeverband auf die Übernahme durch das Land, erhöht sich das Kontingent aller teilnehmenden Gemeinden in diesem Gemeindeverband gleichmäßig in entsprechendem Umfang.
- (4) Die Gemeinden und Gemeindeverbände erklären beim Ministerium für Finanzen und Europa zum frühestmöglichen Zeitpunkt, spätestens aber **bis zum 30. Juni 2020, ob sie an der Übernahme von Liquiditätskrediten in Höhe des nach Absatz 1 errechneten Betrages durch das Land teilnehmen.** Das Land und die teilnehmende Gemeinde oder der teilnehmende Gemeindeverband schließen eine Überenahmevereinbarung, die die Übernahme von fällig werdenden Krediten in Höhe des Anspruchs regelt. Die Erklärung nach Satz 1 umfasst auch nachträgliche aufgrund der Absätze 2 oder 3 eintretende Veränderungen. Sie werden durch Zusatzvereinbarungen geregelt.
- (5) Das Land tilgt die übernommenen Kredite innerhalb von 45 Jahren.

Anmerkung:

Die Übernahme der Liquiditätskredite geschieht auf Antrag der Kommune beim Ministerium für Finanzen und Europa. Hierzu wird mit der Kommune eine Überenahmevereinbarung geschlossen. Übernommen werden fällig werdende Liquiditätskredite, und zwar so lange, bis das Volumen der zur Übernahme anstehenden Liquiditätskredite erreicht ist, auf das die Kommune nach § 1 einen Anspruch hat. Die Einzelheiten werden in der Überenahmevereinbarung mit der Kommune geregelt. Zinszahlungen werden ebenso wie Zahlungen aus Zinsabsicherungsgeschäften vom Land nicht übernommen, da dies die im Landeshaushalt gemäß Sanierungshilfengesetz notwendige Nettoschuldentilgung zusätzlich vermindern würde.

Verzichtet eine Gemeinde auf die Übernahme, kommt dieser Betrag allen übrigen teilnehmenden Gemeinden oder Gemeindeverbänden entsprechend der sich aus Absatz 1 ergebenden Anteile zugute.

Verzichtet dagegen ein Gemeindeverband, entfällt dieser Anteil auf die diesem Gemeindeverband angehörigen teilnehmenden Gemeinden, da nur diese den hieraus entstehenden Finanzierungsbedarf des Gemeindeverbandes über die Kreis- bzw. Regionalverbandsumlage decken müssen.

Ein Zahlungsstrom von den Kommunen zum Land oder umgekehrt entsteht bei der Übernahme der Liquiditätskredite nicht.

Stattdessen trägt das Land den vollständigen Schuldendienst für den übernommenen Teil der Liquiditätskredite.

Durch die Übernahme kommunaler Liquiditätskredite in Landesschulden kommt es zu einem parallelen Anstieg der landesseitigen Verschuldung. Weil das jahresbezogene Defizit des Landes unberührt bleibt, werden die Vorgaben von Art. 109 Abs. 3 GG und die Anforderungen des Sanierungshilfengesetzes hierdurch nicht tangiert. Das Saarland orientiert sich in Bezug auf die Tilgung im Zusammenhang mit dem Sanierungshilfengesetz an der im Jahresdurchschnitt notwendigen haushaltsmäßigen Mindestschuldentilgung von 80 Mio.€. Gemäß Verwaltungsvereinbarung zum Sanierungshilfengesetz vom 12. Juni 2019 bleiben dabei die aufgrund des Saarlandpaktes aus dem Landeshaushalt geleisteten Tilgungen beim Nachweis der haushaltsmäßigen Tilgung gemäß § 2 Abs. 2 Sanierungshilfengesetz unberücksichtigt.

§ 4

Rückführung der strukturelle Liquiditätskredite

(1) Die strukturellen Liquiditätskredite der Gemeinden sind nach einem für jede einzelne Gemeinde für die gesamte Laufzeit verbindlich vorzugebenden Tilgungsplan **vom 1. Januar 2020 bis zum 31. Dezember 2064** vollständig zurückzuführen.

Maßgeblich ist der Stand zum **31.12.2019**, der um die vom Land nach § 3 zu übernehmenden strukturellen Liquiditätskredite zu reduzieren ist. Der Plan gibt die jährlich zu leistende Mindesttilgung und den höchst zulässigen Betrag der strukturellen Liquiditätskredite auf der Grundlage des Schuldendienstes für ein fiktives Annuitätendarlehen verbindlich vor.

(2) Die nach dem Tilgungsplan für die Mindesttilgung erforderlichen Beträge **sind jährlich zu erwirtschaften**. Ist die Tilgung in einem Haushaltsjahr aufgrund der bestehenden kreditvertraglichen Regelungen rechtlich nicht möglich oder unwirtschaftlich, ist laufend zu gewährleisten und nachzuweisen, dass die erwirtschafteten Mittel zum Zeitpunkt der Fälligkeit für die Tilgung der Liquiditätskredite zur Verfügung stehen und eingesetzt werden.

(3) Über die Mindesttilgung nach Absatz 1 hinaus gehende Tilgungsleistungen lassen die Mindesttilgungen in den Folgejahren unverändert. § 9 Absatz 3 bleibt hiervon unberührt.

Anmerkung:

§ 4 Absatz 1 Sätze 1 und 2 implizieren, dass die Gemeinden Liquiditätskredite, die sie nicht an das Land abgeben, innerhalb des Zeitraums von 5 Jahren selbst tilgen müssen.

Absatz 2 stellt im Zusammenspiel mit den materiellen Regelungen und den Buchungs- und Nachweisvorschriften zum Haushaltsausgleich sicher, dass in den Fällen, in denen eine Tilgung nicht möglich ist, zum Beispiel bei endfälligen Darlehen, die notwendigen Tilgungsmittel angesammelt und nicht zweckentfremdet werden können. Der Bestand an strukturellen Liquiditätskrediten darf nach der Tilgung die sich aus dem Tilgungsplan anteilig ergebende Kreditobergrenze nicht überschreiten. Von einer ausdrücklichen Regelung für eine zwischenzeitliche anderweitige wirtschaftlich sinnvolle Verwendung angesammelter Tilgungsmittel, auch im Blickwinkel der Ziele des § 1 Satz 1, wird vor dem Hintergrund eines wirtschaftlichen Finanzmanagements abgesehen.

Im Zusammenwirken mit den Regelungen zum Haushaltsausgleich ergibt sich weiter, dass die verbindlich vorgegebene Tilgung der strukturellen Liquiditätskredite und die Erwirtschaftung der hierfür notwendigen Mittel nach Absatz 2 unabhängig von der Entwicklung der Rahmenbedingungen oder der wirtschaftlichen und finanziellen Entwicklung einer Gemeinde über die gesamte Laufzeit bis 2064 unverändert bleibt. Der Umgang mit konjunkturellen Schwankungen und mit der Veränderung exogener Faktoren wird ausschließlich im Rahmen der Vorgaben für den Haushaltsausgleich geregelt.

Die Gemeindeverbände legen ihren nicht übernommenen Restbestand an strukturellen Liquiditätskrediten nach § 2 Absatz 2 über die Kreisumlage auf die Gemeinden um (§ 4 Absatz 2 KFAG).

§ 5

Sonderregelung 2020 bis 2023

(1) Zahlungsbezogene Fehlbeträge im Sinne des § 6, die in den Jahren 2020 bis 2023 in Folge der Bestimmungen des § 8 Abs. 1 bis 3 in Verbindung mit § 7 entstehen können, sind zunächst durch Überschüsse in diesem Zeitraum auszugleichen. Darüber hinaus werden sie in die Folgejahre vorgetragen. Zum Stichtag 31. Dezember 2023 nicht gedeckte Fehlbeträge sind innerhalb von drei Jahren entsprechend § 9 Absatz 1 zurückzuführen oder den strukturellen Liquiditätskrediten nach § 4 Absatz 1 Satz 2 zuzuschlagen und ab dem 1. Januar 2024 über den Restzeitraum von 41 Jahren nach § 4 Absatz 1 zu tilgen.

(2) Über Absatz 1 Satz 1 hinausgehende Fehlbeträge dürfen den strukturellen Liquiditätskrediten nach § 4 Absatz 1 Satz 2 nicht zugeschlagen werden und sind spätestens im zweitfolgenden Jahr auszugleichen.

Anmerkung:

Zwischen 2020 bis 2023 können auch unter Beachtung aller Vorgaben neue Liquiditätskredite entstehen. Sofern sie nicht durch Überschüsse gedeckt sind, werden sie spätestens im Jahr 2024 dem Altbestand an Liquiditätskrediten zugeführt und innerhalb des verbleibenden Restzeitraums getilgt. Zusätzlich wird die Möglichkeit zur Rückführung über einen kürzeren Zeitraum von drei Jahren eröffnet.

Fehlbeträge, die daraus entstehen, dass die Vorgaben dieses Gesetzes nicht eingehalten werden, sind zwingend im zweitfolgenden Jahr auszugleichen.

§ 6

Zahlungsbezogenes Ergebnis

Das zahlungsbezogene Ergebnis ist der Saldo aus Einzahlungen und Auszahlungen aus laufender Verwaltungstätigkeit

1. abzüglich der um Tilgungserstattungen bereinigten Tilgung der Kredite für Investitionen und ohne Einzahlungen oder Auszahlungen von Konsolidierungshilfen aus dem Kommunalen Entlastungsfonds,
2. abzüglich der Erwirtschaftung der zur Tilgung der strukturellen Liquiditätskredite nach § 4 und § 5 Absatz 1 Satz 3 erforderlichen Mittel,
3. abzüglich der Erwirtschaftung der Mittel zur vorgeschriebenen Rückführung von Fehlbeträgen,
4. zuzüglich der aus Vorjahren übertragenen Überschüsse.

Anmerkung:

Die maßgebliche Betrachtungsebene zur Rückführung struktureller Liquiditätskredite ist die Zahlungsebene. § 7 enthält die Definition der Komponenten, die in das zahlungsbezogene Ergebnis einfließen.

Die Erwirtschaftung von Mitteln zur Rückführung von Fehlbeträgen umfasst sowohl systembedingte Fehlbeträge als auch sonstige Fehlbeträge, für die eine Rückführung vorgeschrieben ist, z.B. bei einer Verfehlung der Ergebnisvorgaben.

Im Zusammenspiel mit den §§ 7 bis 9 wird sichergestellt, dass alle Komponenten erwirtschaftet werden.

§ 7

Strukturelles zahlungsbezogenes Ergebnis

Zur Ermittlung des strukturellen zahlungsbezogenen Ergebnisses wird ausgehend vom zahlungsbezogenen Ergebnis nach § 6 bei den nachfolgend benannten Zahlungsarten (Normalfaktoren) eine Normalentwicklung unterstellt:

1. die Grundsteuer B,
2. die Gewerbesteuer,
3. die Gewerbesteuerumlage,
4. der Gemeindeanteil an der Einkommensteuer,
5. der Gemeindeanteil an der Umsatzsteuer,
6. die Schlüsselzuweisungen A, B und C, sowie die Sonderschlüsselzuweisungen an die Gemeinden,
7. die Finanzausgleichsumlage nach dem Kommunalfinanzausgleichsgesetz und
8. die Kreisumlage oder die Regionalverbandsumlage

Basiswerte für die Normalentwicklung sind die letzten im Jahr vor dem Haushaltsjahr verfügbaren Rechnungsergebnisse. Die Normalentwicklung wird jährlich fortgeschrieben. Die Gemeinden steuern ihr strukturelles zahlungsbezogenes Ergebnis durch die übrigen Auszahlungen und Einzahlungen.

Anmerkung:

Maßgebliches Instrument zur Planung und Steuerung der Gemeindehaushalte ab dem Jahr 2020 bis zum Jahr 2064 ist das strukturelle zahlungsbezogene Ergebnis.

Der jährliche Haushaltsausgleich ist verbindlicher und unveränderbarer Bestandteil des Saarlandpakts. Hierbei soll einerseits der Aufwuchs neuer struktureller Liquiditätskredite schon im Entstehen wirksam verhindert, andererseits aber den Kommunen die notwendige Flexibilität hinsichtlich der Reaktion auf unvorhergesehene Einnahme- und Ausgabenentwicklungen gewährleistet werden.

Maßgeblich für Haushaltsaufstellung und -ausführung sind daher in Fortführung der Methodik des Kommunalen Entlastungsfonds (KELF) nicht die realen Daten des Haushaltsplans bzw. des Jahresabschlusses, sondern das "strukturelle" zahlungsbezogene Ergebnis in der Definition des Saarlandpaktes. Hierbei wird grundsätzlich wie bisher für bestimmte Zahlungsarten (Normalfaktoren) eine Normalentwicklung an Stelle der tatsächlichen Daten zu Grunde gelegt. Durch die Normalentwicklung werden die Gemeinden in Planung und Ausführung des Haushalts vor unvorhergesehenen Entwicklungen geschützt. Absatz 1 Satz 4 wurde im Vergleich zur entsprechenden Regelung beim KELF rein redaktionell vereinfacht. Abweichend vom KELF ist die Sonderregelung für die Landeshauptstadt Saarbrücken entfallen.

Die Einzelheiten der Ermittlung werden wie bisher beim KELF durch Rechtsverordnung geregelt.

§ 8**Vorgaben für das strukturelle zahlungsbezogene Ergebnis**

(1) Ab dem Jahr 2024 ist der Haushalt in Planung und Ausführung strukturell zahlungsbezogen im Sinne des § 7 auszugleichen.

(2) In den Jahren 2020 bis 2023 sind in Planung und Ausführung strukturell zahlungsbezogen im Sinne des § 7 die folgenden Fehlbeträge in Prozent des strukturellen zahlungsbezogenen Defizits 2014 (Ausgangsdefizit) zugelassen:

2020: 40 Prozent,

2021: 30 Prozent,

2022: 20 Prozent;

2023: 10 Prozent.

(3) Zur Berechnung des Ausgangsdefizits gilt § 4 Absatz 1 bis 3 des Gesetzes über Konsolidierungshilfen aus dem Sondervermögen "Kommunaler Entlastungsfonds" ab dem Jahr 2015 (Amtsbl. I S. 852) vom 13. Oktober 2015, geändert durch das Gesetz vom 15. Juni 2016 (Amtsbl. I S. 656), in Verbindung mit § 2 der Verordnung über die Bewilligungsvoraussetzungen nach dem Gesetz über die Konsolidierungshilfen aus dem Sondervermögen "Kommunaler Entlastungsfonds" ab dem Jahr 2015 vom 07. Dezember 2015 (Amtsbl. I S. 2217). Nach dieser Bestimmung oder nach dem Konsolidierungserlass des Ministeriums für Inneres und Sport vom 03. Juni 2015 bereits festgesetzte Ausgangsdefizite bleiben unverändert.

(4) Entstehen einer Gemeinde durch nicht vorhersehbare und von ihr nicht beeinflussbare Ereignisse unabweisbare zusätzliche Belastungen, zu deren Tragung die Gemeinde verpflichtet, aber nicht in der Lage ist, kann die Vorgabe für das jahresbezogene strukturelle Ergebnis in Planung und Ausführung insoweit angepasst werden. Soweit hierdurch zahlungsbezogene Fehlbeträge entstehen, sind diese, soweit sie nicht aus nachfolgenden Überschüssen gedeckt werden können, binnen fünf Jahren zurückzuführen. Für außergewöhnliche Ereignisse größeren Ausmaßes mit mehrjähriger Wirkung kann die Dauer der Rückführung verlängert werden. Die Entscheidung über die Anerkennung und über einen längeren Rückführungszeitraum trifft das Ministerium für Inneres, Bauen und Sport im Benehmen mit dem Kommunalen Sanierungsrat.

(5) Nur im Fall einer außergewöhnlichen Notsituation, die von der jeweils betroffenen Gemeinde darzulegen ist, kann das Ministerium für Inneres, Bauen und Sport im Benehmen mit dem Kommunalen Sanierungsrat von den Regelungen zum Haushaltsausgleich abweichen, wenn hierdurch die Ziele des § 1 Satz 1 gefördert werden. Hierbei ist die verbindliche Rückführung von Fehlbeträgen innerhalb eines eindeutig bestimmten Zeitraums vorzusehen.

Anmerkung:

Die Obergrenzen für die Jahre 2020 bis 2023 stellen die Fortführung der Obergrenzen für das strukturelle Defizit nach dem KELF bzw. nach dem Konsolidierungserlass dar. Der strukturelle Haushaltsausgleich ab 2024 entspricht der konsequenten Rückführung des strukturellen Ausgangsdefizits 2014 auf null. Diesen Obergrenzen ist das strukturelle zahlungsbezogene Ergebnis nach § 7 mit seinen in § 6 definierten Komponenten gegenüberzustellen.

Das strukturelle zahlungsbezogene Ergebnis wird hierdurch zur zentralen Planungsgröße bei der Haushaltsaufstellung, zur zentralen Kontrollgröße bei der Haushaltsausführung und in Verbindung mit § 11 zur zentralen Größe für den Erhalt der investiven Zuweisungen.

Die Vorgaben für das strukturelle Ergebnis beinhalten aufgrund der Verweiskette von § 8 über § 7 Absatz 1 auf § 6 insbesondere auch die Erwirtschaftung der Mittel zur Tilgung der strukturellen Liquiditätskredite und zur vorgeschriebenen Rückführung von Fehlbeträgen.

Die Absätze 4 und 5 enthalten Sonderregelungen für zusätzliche Belastungen durch das Auftreten nicht vorhersehbarer und von der Gemeinde nicht beeinflussbarer Ereignisse, sofern die Gemeinde zur Tragung verpflichtet ist, beispielsweise zusätzliche Ausgaben nach dem Brand eines Kindergartens oder aufgrund von Altlastenfunden. Da den Gemeinden nicht mehr abgefordert werden kann, als sie bei objektiver Betrachtung zu leisten in der Lage sind, ermächtigt die Regelung im Ausnahmefall zu Erleichterungen bei den Vorgaben für das jahresbezogene strukturelle Ergebnis in Planung und Ausführung. Die Entscheidung erfolgt im Benehmen mit dem Kommunalen Sanierungsrat.

Absatz 5 eröffnet für den Fall einer über Absatz 2 hinaus gehenden außergewöhnlichen Notsituation die Möglichkeit, weiter gehend im Benehmen mit dem Kommunalen Sanierungsrat von den Vorgaben für das strukturelle zahlungsbezogene Ergebnis abzuweichen. Eine außergewöhnliche Notsituation ist nur dann gegeben, wenn bei objektiver Betrachtung nachgewiesen ist, dass keine ausreichenden Handlungsspielräume bestehen, die Ergebnisvorgaben einzuhalten. Hierzu zählen auch außergewöhnliche Notsituationen kleinerer Gemeinden, soweit deren Handlungsmöglichkeiten wegen ihrer geringen Personalstärke eingeschränkt sind. In beiden Ausnahmefällen sind vorrangig noch vorhandene Überschüsse aus Vorjahren aufzuzehren.

§ 9**Vorgaben für den Haushalt und den Jahresabschluss**

(1) Ab dem Jahr 2024 sind zahlungsbezogene Fehlbeträge im Sinne des § 6, die in Folge der Bestimmungen des § 8 in Verbindung mit § 7 entstehen, nach der Haushaltsplanung und nach dem Jahresergebnis, beginnend mit dem zweitfolgenden Haushaltsjahr, innerhalb von drei Jahren in gleichen Beträgen zurückzuführen, soweit nicht nach § 8 Absatz 4 oder 5 ein abweichender Zeitraum zugelassen ist.

(2) Über Absatz 1 hinaus gehende Fehlbeträge sind spätestens im zweitfolgenden Jahr auszugleichen.

(3) Überschüsse sind zunächst zur Rückführung noch bestehender Fehlbeträge nach Absatz 1 und 2 zu verwenden. Danach stehen Sie ab dem zweitfolgenden Jahr für Investitionen oder zur Tilgung von strukturellen Liquiditätskrediten zur Verfügung.

Anmerkung:

Auch bei Einhaltung der Vorgaben zum strukturellen Haushaltsausgleich ergibt sich systembedingt aufgrund der Differenz zwischen Normal-Entwicklung und tatsächlicher Entwicklung im realen Haushalt ein Überschuss oder ein Fehlbetrag nach Plan und/oder Ergebnis. Ergeben sich Fehlbeträge, müssen diese nach einem festen Verfahren zurückgeführt werden. Hierbei wird ein beherrschbarer und überschaubarer Zeitraum von **3 Jahren** eingeräumt.

Sonstige Fehlbeträge, die daraus entstehen, dass die Vorgaben dieses Gesetzes nicht eingehalten werden, sind wie im Fall des § 5 zwingend im zweitfolgenden Jahr auszugleichen.

Liquiditätskredite, die für den originären Zweck der vorübergehenden und kurzfristigen Liquiditätssicherung im Sinne des § 94 Abs. 1 KSVG erforderlich sind, bleiben zulässig.

§ 10**Nichtanwendung von haushaltsrechtlichen Vorschriften**

In den Haushaltsjahren 2020 bis 2064 finden § 82 Absatz 3 und die Absätze 5 bis 8 und § 82a des Kommunalselbstverwaltungsgesetzes sowie § 16 Absatz 2 der Kommunalhaushaltsverordnung für die Gemeinden keine Anwendung.

Anmerkung:

In den §§ 82 und 82 a Kommunalselbstverwaltungsgesetz wird bestimmt, unter welchen Voraussetzungen der Haushalt einer Gemeinde ausgeglichen ist, einschließlich der Sanktionen für den Fall eines nicht ausgeglichenen Haushalts.

Das Gesetz zur nachhaltigen Sicherstellung der finanziellen kommunalen Handlungsfähigkeit im Rahmen des Saarlandpaktes enthält nunmehr in Abschnitt 3 ebenfalls Regelungen für den kommunalen Haushaltsausgleich. Hierdurch würde eine Konkurrenzsituation entstehen.

Um eine solche zu vermeiden, werden die Vorschriften des Kommunalselbstverwaltungsgesetzes über den Haushaltsausgleich während der Geltungsdauer des Gesetzes zur nachhaltigen Sicherstellung der finanziellen kommunalen Handlungsfähigkeit im Rahmen des Saarlandpaktes für die Gemeinden ausgesetzt.

§ 11**Empfängerkreis und Mittelverteilung**

(1) Gemeinden erhalten Investitionszuweisungen, wenn sie die Vorgaben für das strukturelle zahlungsbezogene Ergebnis nach den §§ 4 bis 9 im Rahmen der Haushaltsplanung im maßgeblichen Bewilligungszeitraum beachten. Die Investitionszuweisungen können zurückgefordert werden, wenn der strukturelle zahlungsbezogene Fehlbetrag auf Basis des Jahresabschlusses die zugelassene Obergrenze übersteigt. In einem Bewilligungsjahr nicht bewilligte oder zurückgeforderte und zurückgezahlte Mittel erhöhen das verfügbare Bewilligungsvolumen spätestens im zweitfolgenden Haushaltsjahr.

(2) Die Hilfen sind nach standardisierten finanzwissenschaftlichen Indikatoren auf den Empfängerkreis so zu verteilen, dass die Ziele nach § 1 nachhaltig gefördert werden.

(3) Die Gemeinden erhalten ab dem Jahr 2020 bis zum Jahr 2064 jährlich mindestens 20 Millionen Euro an Investitionszuschüssen. In den Jahren 2020 bis 2024 werden jährlich 15 Millionen Euro als allgemeine Investitionszuweisungen auf alle Gemeinden verteilt. 5 Millionen Euro entfallen jährlich als besondere Investitionszuweisung auf Gemeinden, deren durchschnittlicher struktureller Liquiditätskreditbestand je Einwohner vom 31. Dezember 2014 bis 31. Dezember 2017 die Grenze von 500 Euro nicht übersteigt. Die Verteilung innerhalb der Empfängergruppen erfolgt in dem Zeitraum nach Satz 1 nach einem jährlich identischen Verteilungsschlüssel zu je 50 Prozent nach Einwohnern und nach Umlagegrundlagen.

Anmerkung:

Das Land gewährt den Gemeinden, sofern sie die Vorgaben zum strukturellen Haushaltsausgleich beachten, Investitionszuweisungen. Die Beachtung der Vorgaben zum strukturellen Haushaltsausgleich beinhaltet aufgrund der Verweiskette von § 8 über § 7 Absatz 1 auf § 6 insbesondere auch die Erwirtschaftung der Mittel zur Tilgung der strukturellen Liquiditätskredite und zur vorgeschriebenen Rückführung von Fehlbeträgen. Das Land stellt hierzu 20 Mio.€ zur Verfügung. In den nächsten fünf Jahren werden 15 Mio.€ als **allgemeine Investitionszuweisungen** verteilt. Der Teilbetrag von 5 Mio.€ wird als **besondere Investitionszuweisungen** für solche Gemeinden reserviert, die keine oder wenig Liquiditätskredite aufweisen und daher von der Übernahme der Altkredite nicht oder in nur geringem Umfang profitieren. Der Verteilungsmodus innerhalb der Gruppen wird in einer Verordnung geregelt. Die Festschreibung der absoluten Verteilung dient dem Einstieg in den Saarlandpakt. Fünf Jahre nach Inkrafttreten des Saarlandpakts werden in einem Spitzengespräch der Landesregierung mit den kommunalen Spitzenverbänden möglicherweise notwendige Anpassungen mit Blick auf die empfangsberechtigten Gemeinden geprüft. Die Höhe der Mittel wird für die Jahre ab 2025 in den jeweiligen Haushaltsgesetzen geregelt. Eine Anpassung der Höhe erfolgt, sofern die Gemeindesteuerkraft der saarländischen Gemeinden von der bundesdurchschnittlichen Entwicklung signifikant abweicht. Bei einer relativ sinkenden Gemeindesteuerkraft ist eine Erhöhung, bei einer relativ steigenden Gemeindesteuerkraft eine Verminderung zu prüfen.

§ 12**Verwendung der Mittel des Kommunalen Entlastungsfonds der Jahre 2020 bis 2022**

(1) Die Mittel nach dem Gesetz über den Kommunalen Entlastungsfonds werden den Gemeinden zur Finanzierung von Auszahlungen für Investitionen und für die Unterhaltung des Anlagevermögens wie folgt zur Verfügung gestellt:

2020: 13 Millionen Euro

2021: 9 Millionen Euro

2022: 4 Millionen Euro

(2) Die Verteilung der Mittel nach dem Gesetz über den Kommunalen Entlastungsfonds erfolgt entsprechend der Verteilung der allgemeinen Investitionszuweisungen nach § 11.

Anmerkung:

Die im Sondervermögen Kommunalen Entlastungsfonds für die Jahre 2020 bis 2023 vorgesehenen Mittel in Höhe von insgesamt 25 Mio.€ werden nicht mehr als Konsolidierungshilfen gemäß dem Gesetz über den Kommunalen Entlastungsfonds verwendet, da zwei Konsolidierungssysteme mit weitgehend gleichgerichteten aber nicht identischen Anforderungen nicht parallel laufen können.

Stattdessen werden die Mittel den Gemeinden zur Unterstützung von Sanierungsmaßnahmen größeren Umfangs und für Investitionen zur Verfügung gestellt. Sanierungsmaßnahmen größeren Umfangs sind nicht investive, aber über den regelmäßigen Erhaltungs- und Instandsetzungsaufwand hinausgehende Maßnahmen, wie beispielsweise die Dacherneuerung, die Fassaden- oder die Straßensanierung.

§ 13**Mittelverwendung**

(1) Die Zuweisungen nach den §§ 11 und 12 müssen zweckentsprechend verwendet werden.

(2) Die Verwendung zur zusätzlichen Schuldentilgung ist zulässig.

(3) Die zweckentsprechende Verwendung ist dem Landesverwaltungsamt als Kommunal- aufsichtsbehörde spätestens bis 31. März des zweiten auf das Bewilligungsjahr folgenden Jahres nachzuweisen.

Anmerkung:

Nachzuweisen ist die Verwendung für die Zwecke nach § 11 bzw. § 12 insgesamt. Einzelnachweise sind nicht vorgesehen.

Die abweichende Verwendung zur Schuldentilgung wird eröffnet. Die Anrechnung auf die Mindesttilgung nach § 4 Absatz 1 ist hierbei ausgeschlossen, weil dann die Möglichkeit geschaffen würde, die für investive Zwecke vorgesehenen Mittel konsumtiv zu verwenden.

§ 14

Verfahren und Zuständigkeit

(1) Bewilligungsbehörde für die Investitionszuweisungen ist das Ministerium für Inneres, Bauen und Sport. Die Zuweisungen werden nach Bestandskraft der Bewilligung an die Gemeinden ausgezahlt.

(2) Anträge sind spätestens bis 31. Juli des Bewilligungsjahres mit den erforderlichen Unterlagen bei der Kommunalaufsichtsbehörde vorzulegen. Dort verspätet eingegangene Anträge werden nicht berücksichtigt.

(3) Mit dem Antrag auf Bewilligung der Zuweisungen sind folgende Unterlagen einzureichen, soweit sie nicht bereits bei der Kommunalaufsichtsbehörde vorliegen:

1. Beschluss des Gemeinderates über die Beantragung der Zuweisungen und über ihre Verwendung,

2. Berechnung des strukturellen Ergebnisses und Nachweis der Einhaltung der Ergebnisvorgaben nach § 11 Absatz 1,

3. Haushaltssatzung

Die Gemeinden bestätigen die Richtigkeit der Verteilung der Zuweisungen und der der Berechnung der Bewilligungsvoraussetzungen zu Grunde liegenden von ihnen an die zuständigen Stellen zu meldenden Daten. Fehlerhaft gemeldete Daten gehen zu Lasten der Gemeinden.

(4) Die Kommunalaufsichtsbehörde prüft, ob die formalen und materiellen Voraussetzungen für die Zuweisungen vorliegen. Sie leitet den Antrag mit dem Ergebnis ihrer Prüfung und einer Entscheidungsempfehlung an das Ministerium für Inneres, Bauen und Sport weiter.

Das Ministerium für Inneres, Bauen und Sport entscheidet im Benehmen mit dem Kommunalen Sanierungsrat. Der kommunale Sanierungsrat kann in seiner Geschäftsordnung bestimmen, unter welchen Voraussetzungen das Ministerium für Inneres, Bauen und Sport eigenständig ohne vorherige Beteiligung des Kommunalen Sanierungsrates entscheiden kann. In diesem Fall ist der kommunale Sanierungsrat nachträglich zu informieren.

(5) Die Gemeinde hat die Einhaltung des Sanierungszieles nach § 8 bis zum 31. Juli des dem Bewilligungsjahr folgenden Jahres nachzuweisen.

Anmerkung:

Geregelt werden das Verfahren und die Zuständigkeit für die besonderen Investitionszuweisungen. Die Regelungen entsprechen weitgehend dem bisherigen KELF. Betont wird, dass die Anträge bei der Kommunalaufsichtsbehörde zu stellen sind - nicht beim Ministerium für Inneres, Bauen und Sport. Die Antragsfrist bezieht sich ausschließlich auf den Eingang der Anträge bei der Kommunalaufsichtsbehörde.

Der in Absatz 2 Nummer 2 vorgeschriebene Nachweis der Einhaltung der Ergebnisvorgaben nach § 8 beinhaltet aufgrund der Verweiskette von § 8 über § 7 Absatz 1 auf § 6 insbesondere auch die Erwirtschaftung der Mittel zur Tilgung der strukturellen Liquiditätskredite und zur vorgeschriebenen Rückführung von Fehlbeträgen.

Absatz 4 Satz 4 schafft die Möglichkeit für eine Verfahrensvereinfachung. Die Bewilligung der Mittel aus dem Kommunalen Entlastungsfonds hat gezeigt, dass die Gemeinden die Vorgaben in der ganz überwiegenden Zahl der Fälle eingehalten haben, so dass es einer vorherigen Befassung des kommunalen Sanierungsrates nicht bedarf. Um gleichwohl nicht in die Kompetenzen des kommunalen Sanierungsrates einzugreifen, kann dieser in eigener Zuständigkeit bestimmen, unter welchen Voraussetzungen er eine vorherige Befassung nicht als notwendig ansieht.

§ 15 Rückforderung

(1) Die Zuweisungen können zurückgefordert werden, wenn nachträglich bekannt wird, dass die Voraussetzungen für ihre Bewilligung nicht vorlagen, wenn diese nachträglich entfallen sind, wenn die sich aus den §§ 4 bis 13 ergebenden Anforderungen nicht eingehalten oder nicht nachgewiesen werden oder soweit Daten im Sinne des § 14 Absatz 3 Satz 2 fehlerhaft gemeldet wurden.

(2) Die Entscheidung trifft das Ministerium für Inneres, Bauen und Sport im Benehmen mit dem Kommunalen Sanierungsrat.

Anmerkung:

Die Regelungen entsprechen weitgehend dem bisherigen KELF.

§ 16 Kommunaler Sanierungsrat

(1) Für die in diesem Gesetz bestimmten Aufgaben wird beim Ministerium für Inneres, Bauen und Sport ein mit Vertreterinnen oder Vertretern des Landes und des Saarländischen Städte- und Gemeindetags paritätisch besetzter Kommunalen Sanierungsrat eingerichtet.

(2) Die Präsidentin oder der Präsident des Rechnungshofs hat das Recht, an den Sitzungen des Kommunalen Sanierungsrates teilzunehmen.

(3) Die Grundlagen der Arbeitsweise des kommunalen Sanierungsrates regelt das Ministerium für Inneres, Bauen und Sport durch Verwaltungsvorschrift nach Anhörung der im Kommunalen Sanierungsrat vertretenen Gruppen.

(4) Zur Regelung der weiteren Einzelheiten gibt sich der kommunale Sanierungsrat eine Geschäftsordnung.

Anmerkung:

Der dem Gesetz über den Kommunalen Entlastungsfonds eingerichtete kommunale Sanierungsrat wird im Wesentlichen fortgeführt. Aufgrund der Erweiterung der Mitglieder um die Präsidentin oder den Präsidenten des Rechnungshofs mit beratender Stimme und dem Recht zu Sondervoten wird seine Einrichtung für den Saarlandpakt in einer eigenen Vorschrift geregelt.

Aufgrund der besonderen Bedeutung, die dem Gremium in den nächsten 45 Jahren zukommen wird, kann das Ministerium für Inneres, Bauen und Sport die Grundlagen seiner Arbeitsweise durch Verwaltungsvorschrift regeln, während dies bisher allein der Geschäftsordnung vorbehalten war.

§ 17**Verordnungsermächtigungen**

(1) Das Ministerium für Finanzen und Europa regelt im Einvernehmen mit dem Ministerium für Inneres, Bauen und Sport durch Rechtsverordnung die Einzelheiten zum Verfahren, zu den Fristen, zur Zuständigkeit, zur Übernahmevereinbarung und zur technischen Übernahme der Liquiditätskredite nach § 3.

(2) Die Landesregierung regelt durch Rechtsverordnung

1. die Einzelheiten der Berechnung, die Methodik und die der Berechnung zu Grunde zu legenden Daten hinsichtlich der Übernahme und Rückführung der strukturellen Liquiditätskredite nach den §§ 2 bis 4,

2. die Einzelheiten zum Tilgungsplan und zu den Vorgaben zur Rückführung der strukturellen Liquiditätskredite nach § 4,

3. die Einzelheiten der Berechnung, die Methodik und die der Berechnung zu Grunde zu legenden Daten zur Sonderregelung für zahlungsbezogene Fehlbeträge in den Jahren 2020 bis 2023 nach § 5,

4. die Einzelheiten der Berechnung, die Methodik und die der Berechnung zu Grunde zu legenden Daten hinsichtlich des zahlungsbezogenen Ergebnisses nach § 6,

5. die Einzelheiten der Bestimmung des strukturellen Ergebnisses und der Normalentwicklung der Zahlungsarten nach § 7.

(3) Das Ministerium für Inneres, Bauen und Sport regelt durch Rechtsverordnung die Einzelheiten der haushaltsmäßigen Verbuchung und der haushaltsmäßigen Nachweise. Die Regelungen zur Verbuchung der Übernahme von Liquiditätskrediten nach § 3 bedürfen des Einvernehmens des Ministeriums für Finanzen und Europa.

(4) Die Landesregierung regelt die Einzelheiten des Empfängerkreises und die Verteilungskriterien nach § 11 durch Rechtsverordnung.

(5) Entstehen der Gesamtheit aller Gemeinden oder einzelnen Gemeinden durch Europa-, Bundes- oder Landesrecht Mindereinzahlungen oder Mehrauszahlungen, die nach Abzug damit zusammenhängender Mehreinzahlungen oder Minderauszahlungen einen Betrag von 0,1 Prozent der Auszahlungen aus laufender Verwaltungstätigkeit voraussichtlich übersteigen, kann das Ministerium für Inneres, Bauen und Sport im Einvernehmen mit dem Ministerium für Finanzen und Europa und im Benehmen mit dem Kommunalen Sanierungsrat durch Rechtsverordnung entsprechende Obergrenzen für das jahresbezogene strukturelle Defizit festlegen. Voraussetzung ist, dass hierdurch die Ziele nach § 1 gefördert werden. Hierbei ist die verbindliche Rückführung von Fehlbeträgen innerhalb eines eindeutig bestimmten Zeitraums vorzusehen.

Anmerkung:

Die Vorschrift enthält zusammengefasst die notwendigen Ermächtigungen, Einzelheiten durch Rechtsverordnung zu regeln.

Die Vorgaben zur Verbuchung und zur Führung der notwendigen Nachweise, die die materiellen Regelungen ergänzen, werden hierbei auf dem üblichen Wege in der Kommunalhaushaltsverordnung bzw. in den Verwaltungsvorschriften und den Anlagen hierzu geregelt.

§ 18**Verwaltungsvorschriften**

(1) Das Nähere zum Verwaltungsverfahren bestimmt das Ministerium für Inneres, Bauen und Sport durch Verwaltungsvorschriften nach Anhörung des saarländischen Städte- und Gemeindetags.

(2) Das Ministerium für Inneres, Bauen und Sport kann die Verwendung von schriftlichen oder elektronischen Formularen und elektronischer Wege der Antrags- und Datenübermittlung verbindlich vorschreiben.

Anmerkung:

Die Vorschrift ermächtigt das Ministerium für Inneres, Bauen und Sport dazu, soweit notwendig, über einzelne Ermächtigungen hinaus, Verwaltungsvorschriften zum Verwaltungsverfahren zu erlassen.

§ 19
Evaluation

Dieses Gesetz ist spätestens zum Stichtag 31. Dezember 2024 zu evaluieren. Der Bericht ist dem Landtag des Saarlandes spätestens zum 30.6.2025 vorzulegen.

Anmerkung:

Eine Evaluation ist erforderlich, soweit sich bezüglich der tatsächlichen Ergebnisse beziehungsweise der für den Saarlandpakt maßgebenden Rahmenbedingungen wesentliche Änderungen ergeben. Insbesondere können aus der Kommission Gleichwertige Lebensverhältnisse abgeleitete bundesgesetzlichen Entwicklungen Änderungsbedarf im Rahmen des Saarlandpaktes erforderlich machen. Die Evaluation soll spätestens zum Stichtag 31. Dezember 2024 stattfinden. Der bis zum 30.6.2025 vorzulegende Bericht dient dazu, erste Erkenntnisse festzuhalten.

Information über Fragen und Antworten rund um das Thema Saarlandpaktgesetz

Ab wann ist eine Übernahme von Kassenkrediten möglich ?

Eine Übernahme ist ab dem ersten Geltungstag des Gesetzes möglich. Das im Gesetzentwurf vorgesehene Datum für das Inkrafttreten ist laut Artikel 5 der **1. Januar 2020**. Damit können grundsätzlich ab dem 1. Januar 2020 Kassenkredite der Kommune übernommen werden.

Wie hoch ist der Anspruch auf Übernahme von Kassenkrediten durch das Land ?

Das Land übernimmt Kassenkredite in Höhe von insgesamt 1 Mrd. €. Der Anspruch einer Kommune richtet sich nach § 3 Absatz 1 des Gesetzentwurfs. Er ist abgeleitet aus dem prozentualen Anteil der jeweiligen Kommune am Gesamtvolumen aller **strukturellen Kassenkredite** zum Stichtag **31.12.2017**. Die hierfür notwendigen Berechnungen stehen kurz vor dem Abschluss. Die voraussichtlichen Übernahmebeträge der einzelnen Kommunen werden in Kürze mitgeteilt, sobald die für die Berechnung erforderlichen letzten aktualisierten Zahlen überprüft sind.

Was ist zu tun, damit das Land die Kassenkredite der Kommune übernimmt ?

Zunächst müssen die Kommunen beim Ministerium für Finanzen und Europa erklären, ob sie an der Übernahme von Kassenkrediten in der ermittelten Höhe teilnehmen oder nicht. Nimmt die Kommune teil, ist es erforderlich, mit dem Ministerium für Finanzen und Europa eine Übernahmevereinbarung zu schließen. Beides ist laut § 3 des Gesetzentwurfs Voraussetzung für die Übernahme der Kassenkredite durch das Land.

Warum ist es erforderlich, gegenüber dem Ministerium für Finanzen und Europa die Teilnahme an der Schuldenübernahme zu erklären ?

Laut Gesetzentwurf ist die Teilnahme **freiwillig**, d.h. eine Kommune könnte grundsätzlich auch auf die Übernahme von Kassenkrediten durch das Land verzichten. Allerdings würde sie hierdurch **nicht von den Pflichten zum Haushaltsausgleich sowie der Rückführung der verbleibenden strukturellen Kassenkredite nach den §§ 4 bis 9 befreit**.

Ab wann kann die Erklärung zur Teilnahme gegenüber dem Ministerium für Finanzen und Europa abgegeben werden ?

Auch wenn das Gesetz erst zum 1. Januar 2020 in Kraft treten soll und auch die Verordnung, die Näheres regelt, noch nicht erlassen ist, bestehen keine Bedenken, wenn Sie bereits im Jahr 2019 erklären, ob Ihre Kommune an der Übernahme von Kassenkrediten durch das Land teilnehmen will - in diesem Fall vorbehaltlich einer rechtlichen Regelung. Es empfiehlt sich, die entsprechende Erklärung möglichst bald abzugeben, um sicherzustellen, dass bereits ab dem 1. Januar 2020 Kassenkredite vom Land übernommen werden können.

Was spricht für eine frühzeitige Erklärung zur Teilnahme ?

Nach § 3 Absatz 4 des Gesetzentwurfs haben die Kommunen **bis zum 30. Juni 2020 Zeit**, um zu erklären, ob sie an der Übernahme von Kassenkrediten durch das Land teilnehmen oder darauf verzichten wollen. Die Übernahme durch das Land erfolgt nach dem aktuellen Entwurf der Verordnung zur Übernahme kommunaler Liquiditätskredite durch das Land allerdings grundsätzlich chronologisch nach den Fälligkeitsdaten der bestehenden Kassenkredite. Das bedeutet: Falls die Kommune Kassenkredite hat, die Anfang des Jahres 2020 fällig werden, Sie aber bis zu diesem Zeitpunkt noch nicht erklärt haben, an der Übernahme teilnehmen zu wollen oder noch keine Übernahmevereinbarung mit dem Land geschlossen haben, können diese Kassenkredite seitens des Landes noch nicht übernommen werden. Dies reduziert zwar nicht das Volumen der Kassenkredite, die das Land insgesamt übernimmt. Es verschiebt aber den Zeitpunkt der mit der Schuldenübernahme durch das Land verbundenen Haushaltsentlastung auf kommunaler Seite. Sollte die Kommune daher Kassenkredite haben, die bereits Anfang des Jahres fällig werden, so liegt es in ihrem Interesse, die Erklärung frühestmöglich abzugeben und möglichst bereits in 2019 eine Übernahmevereinbarung mit dem Land zu schließen.

Ist für die Erklärung zur Teilnahme Ratsbeschluss erforderlich ?

*Angesichts der Bedeutung der Teilnahme bzw. des Verzichts auf eine Teilnahme der Kommune an der Übernahme von Kassenkrediten durch das Land bedarf es eines **Beschlusses durch den Gemeinde- oder Stadtrat bzw. den Kreistag**. Ein (unverbindliches) Muster für einen entsprechenden Beschluss wurde zur Verfügung gestellt. Der Beschluss kann bereits frühzeitig vorbehaltlich der gesetzlichen Regelung gefasst werden, um die Erklärung beim Ministerium für Finanzen und Europa abgeben zu können.*

Welche Formerfordernisse hat die Erklärung zur Teilnahme ?

Den Entwurf der Verordnung zur Übernahme kommunaler Liquiditätskredite durch das Land, die Näheres hierzu regelt, sowie ein Muster der Erklärung, das dieser Verordnung beigelegt ist, wurde ebenfalls zur Verfügung gestellt. Die Erklärung besteht aus zwei Teilen:

- ein Anschreiben, auf dem die zur gesetzlichen Vertretung der Kommune befugte Person lediglich ankreuzen und unterschreiben muss, ob die Kommune an der Übernahme von Kassenkrediten durch das Land teilnimmt oder verzichtet;*
 - eine Anlage zu dieser Erklärung, auf der Sie dem Ministerium für Finanzen und Europa die bestehenden Kassenkredite der Kommune mit Fälligkeitsdaten am 1. Januar 2020 mitteilt.*
- Sollte die Erklärung der Kommune bereits vor der Verabschiedung des Gesetzes und dem Erlass der Verordnung abgegeben werden, so ist zu ergänzen, dass dies vorbehaltlich der entsprechenden rechtlichen Regelungen erfolgt.*

Wie erfolgt der Abschluss der Übernahmevereinbarung mit dem Land ?

Nach der Erklärung zur Teilnahme, Übersendung der Liste der fällig werdenden Kassenkredite sowie endgültiger Beschlussfassung über Gesetz und Verordnung wird das Ministerium für Finanzen und Europa eine Übernahmevereinbarung für die jeweilige Kommune entwerfen und mit dieser abstimmen.

Was wird in der Übernahmevereinbarung geregelt ?

Die Übernahmevereinbarung enthält die Angaben über den Umfang der Kassenkreditübernahme durch das Land, über das Verfahren der Übernahme und über die begleitenden Pflichten der Kommune. Der Vereinbarung wird eine Liste der zu übernehmenden Kassenkredite als Anlage beigelegt. Bis auf diese Anlage wird die Übernahmevereinbarung für die Kommunen einheitlich gestaltet werden. Für Kommunen, die aufgrund der Fälligkeitsstruktur ihrer Kassenkredite das festgelegte Volumen der Schuldenübernahme durch das Land nicht bis Ende des Jahres 2023 realisieren können, ist eine Zusatzregelung in der Übernahmevereinbarung vorgesehen. Um die Übernahme in diesen Kommunen schneller zu realisieren, können diese Kommunen die etwaigen in der Zeit von 2020 bis 2023 zusätzlich aufgenommenen und vor 2023 fälligen Kassenkredite dem Ministerium für Finanzen und Europa nachmelden. Diese werden dann anstelle später fällig werdender Kassenkredite vorrangig übernommen. Die Liste der vom Land zu übernehmenden Kassenkredite wird dann entsprechend angepasst. Ein Muster der Übernahmevereinbarung wird Teil der noch zu erlassenden Verordnung zur Übernahme kommunaler Liquiditätskredite durch das Land sein. Zu dem Entwurf der Verordnung, der dieser Mail angehängt ist, wird noch eine Anhörung der kommunalen Spitzenverbände stattfinden.

Wie erfolgt die Übernahme durch das Land bei Fälligkeit des Kassenkredits ?

Wird ein in der Anlage zur Übernahmevereinbarung aufgeführter Kassenkredit fällig, tilgt die Kommune diesen Kredit. Hierfür nimmt sie einen Kredit bei dem in der Übernahmevereinbarung festgelegten Kreditinstitut auf. Das Land wird diesen Kredit auf der Grundlage eines noch abzuschließenden Rahmenvertrags zwischen Land, Kommune und Kreditinstitut spätestens am nächsten Werktag übernehmen. Ab diesem Zeitpunkt bestehen für die Kommune für diesen Kredit keine Tilgungs- und Zinszahlungsverpflichtungen mehr. Zur Vereinfachung des Verfahrens erfolgt die Schuldenübernahme für alle Kassenkredite einer Kommune bei einem einzigen im Einvernehmen zwischen Land und Kommune noch festzulegenden Kreditinstitut. Der Sparkassenverband Saar hat in diesem Zusammenhang gegenüber dem Land bereits das grundsätzliche Interesse der saarländischen Sparkassen an einer Zusammenarbeit angemeldet.

Welche Pflichten sind seitens der Kommune zu erfüllen ?

Seitens der Kommune sind unabhängig von der Teilnahme an der Schuldenübernahme durch das Land die Pflichten aus den §§ 4 bis 9 des Gesetzentwurfs zur nachhaltigen Sicherstellung der finanziellen kommunalen Handlungsfähigkeit im Rahmen des Saarlandpaktes zu erfüllen. Darüber hinaus ist die Kommune verpflichtet, gegenüber dem Land die Tilgung des in der Anlage aufgelisteten und mittelbar vom Land zu übernehmenden Kassenkredits jeweils zeitnah nachzuweisen. Näheres sowie ein Muster dieses Nachweises werden in der Übernahmevereinbarung geregelt.

Mit der durch die Übernahme durch das Land eintretenden Verminderung der Verbindlichkeiten aus Kassenkrediten verringern sich folglich auch die zur Schuldenstatistik zu meldenden Stände.

Was geschieht mit Finanzderivaten, die sich auf vom Land übernommene Kassenkredite beziehen ?

Kommunen dürfen derivative Finanzinstrumente wegen des allgemeinen Spekulationsverbots nur mit dem Ziel der wirtschaftlichen Gestaltung von Verbindlichkeiten einsetzen. Voraussetzung ist daher die sog. Konnexität, also der Zusammenhang mit einem Kredit als Grundgeschäft. Hierauf hat das MIBS auch in dem Schreiben vom 12.11.1998 an den SSGT zur Zulässigkeit von Derivatgeschäften hingewiesen. Sofern aufgrund des Saarlandpaktgesetzes durch das Land Kassenkredite übernommen werden, für die Derivatgeschäfte abgeschlossen wurden, entfällt mit der Abgabe eines Kassenkredits das erforderliche Grundgeschäft. Es wird darauf hingewiesen, dass in diesen Fällen der Wegfall des notwendigen Grundgeschäfts keinen Anlass zu aufsichtsbehördlichen Maßnahmen geben wird.

Kommunaler Finanzausgleich

Auf Basis der Steuerschätzung vom Mai 2019, des zurzeit geltenden Finanzausgleichsgesetzes (KFAG), der Abrechnung des kommunalen Finanzausgleichs für das Jahr 2018 (+ 27,6 Mio.€), der Kürzung der Finanzausgleichsmasse um einen kommunalen Beitrag zur anteiligen Finanzierung von Kulturausgaben und der Ausgaben des Landes für die Eingliederungshilfe (- 37,1 Mio.€) sowie der Zuführung an die Sondermasse Flüchtlingskosten (- 5,8 Mio.€) ergibt sich für das Haushaltsjahr 2020 eine Finanzausgleichsmasse von 724,7 Mio.€.

Bedeutsam ist die sogenannte verbleibende Finanzausgleichsmasse ohne die Zuführung an den Investitionsstock. Diese beträgt im Jahr 2020 = 705,0 Mio. € (2019 = 676,5 Mio.€).

Der Bund entlastet die Länder durch eine Änderung der Umsatzsteuerverteilung bei den Kosten für Flüchtlinge und Asylsuchende. Hieran sind die Kommunen über den kommunalen Finanzausgleich im Jahr 2020 mit zusätzlichen Mitteln in Höhe von 5,8 Mio.€ beteiligt. Die Mittel werden nicht über die Schlüsselzuweisungen und sonstigen Zuweisungen nach § 7 KFAG verteilt, sondern fließen in eine Sondermasse Flüchtlingskosten. Die Verteilung der Mittel soll nach Bedarf erfolgen. Das Nähere wird durch Rechtsverordnung geregelt.

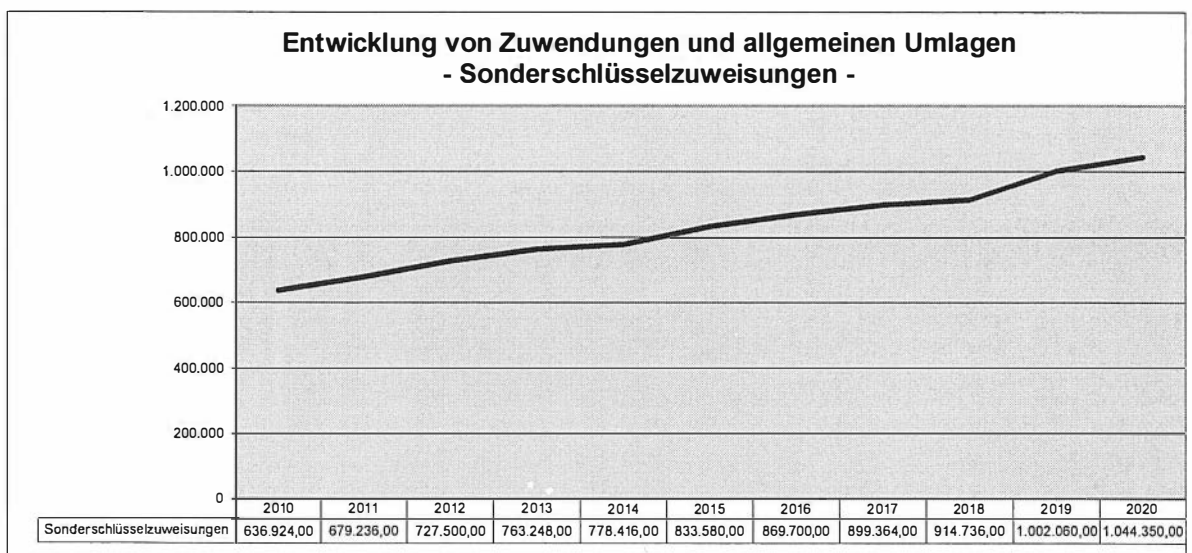
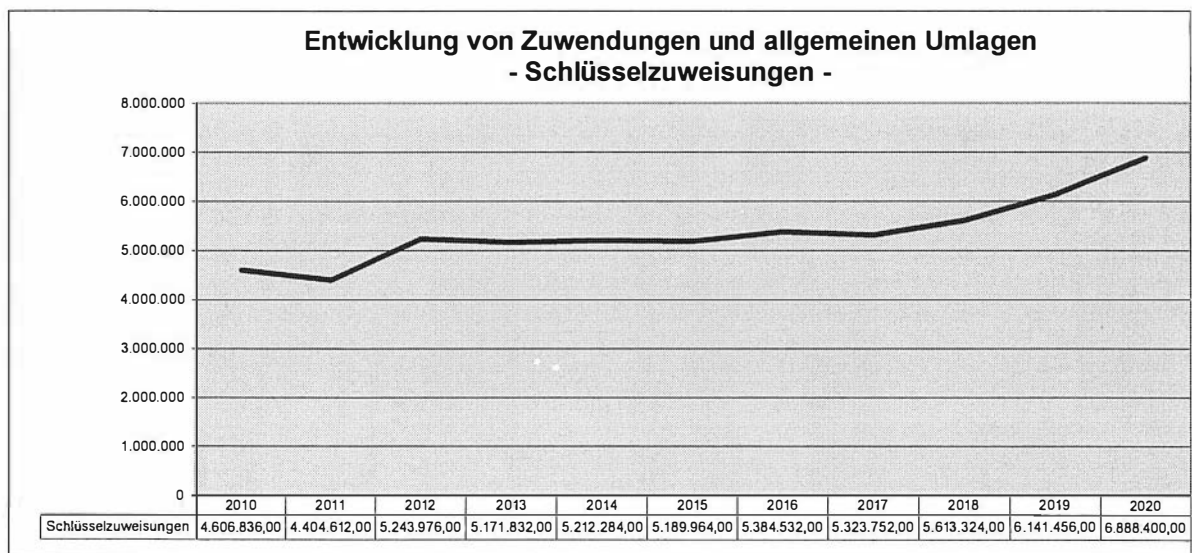
Da einige Gemeinden die Festsetzung der Einwohnerzahl nach den Ergebnissen des Zensus 2011 angefochten haben, werden die Schlüsselzuweisungen der Gemeinden und Gemeindeverbände sowie die Kopfbeträge für das Jahr 2020 nur vorläufig festgesetzt. Nach der Entscheidung über die Widersprüche und evtl. Klagen werden sie endgültig festgesetzt.

Darüber hinaus werden die Schlüsselzuweisungen der Gemeindeverbände nur vorläufig festgesetzt, da einige Gemeindeverbände die für die Berechnung der Schlüsselzuweisungen 2020 maßgeblichen Soziallasten des Jahres 2018 als vorläufige Rechnungsergebnisse mitgeteilt haben, weil der Jahresabschluss 2018 noch nicht endgültig erstellt sei.

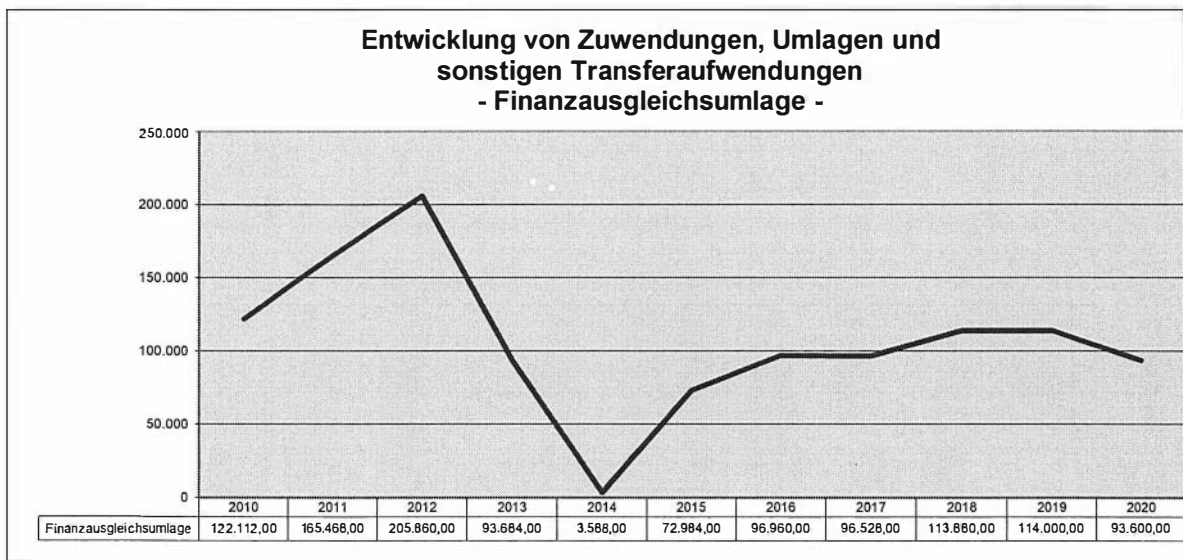
Auf der Grundlage der Landeshaushaltsplanung 2020 wurden die Mittelzuweisungen und Zahlungen des kommunalen Finanzausgleichs vom Mdl vorläufig bekanntgegeben:

Nach dieser Mitteilung ergeben sich für die Haushaltsplanung folgende Mittelsansätze:

Schlüsselzuweisungen und Sonderschlüsselzuweisungen				
	HH-Ansatz	vorl. Ergebnis	2020/2019	ErgRechn.
	2020 €	2019 €	+/- €	2018 €
Schlüsselzuweisung A	0	0	0	0
Schlüsselzuweisung B	6.074.000	5.315.076	758.924	4.852.836
Schlüsselzuweisung C	814.400	826.344	-11.944	760.488
Sonderschlüsselzuweisungen	1.044.350	1.002.060	42.290	914.736
ZUSAMMEN:	7.932.750	7.143.480	789.270	6.528.060



Zahlungen Finanzausgleichsumlage				
	HH-Ansatz	vorl. Ergebnis	2020/2019	ErgRechn.
	2020 €	2019 €	+/- €	2018 €
Finanzausgleichsumlage	93.600	114.000	-20.400	113.880
ZUSAMMEN:	93.600	114.000	-20.400	113.880

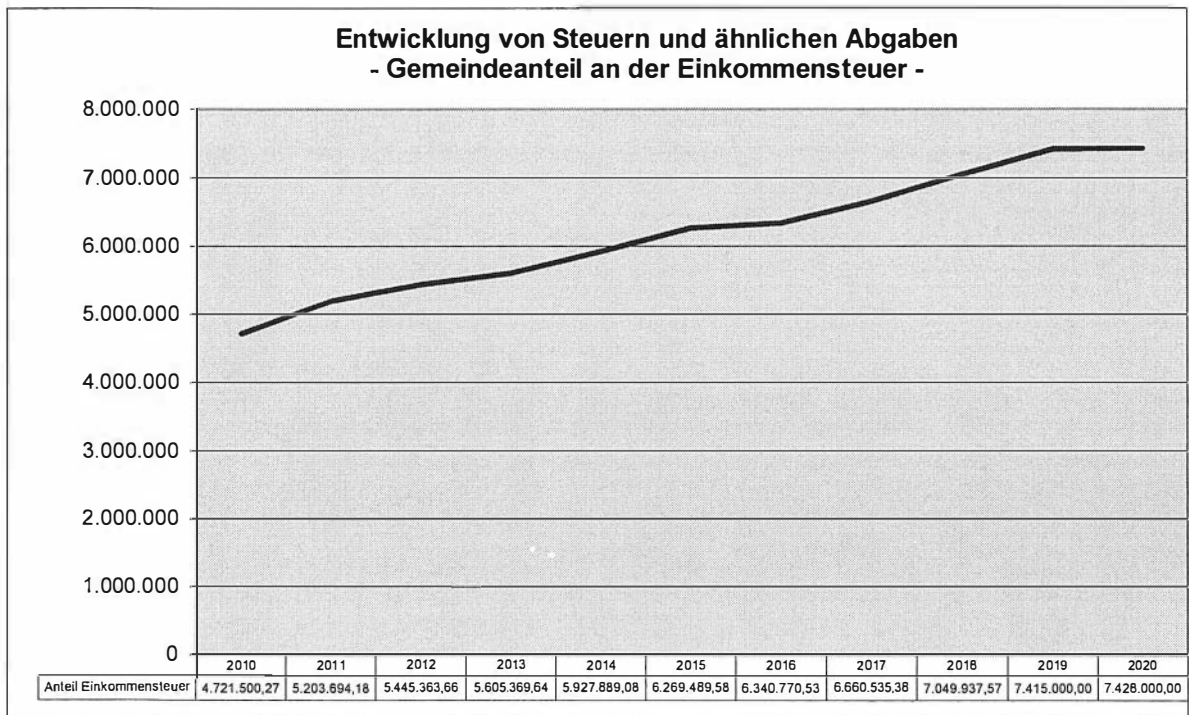


	2020/2019 +/- €	
Kommunaler Finanzausgleich Mehr/Weniger GESAMT:	809.670	

Steuerentwicklung

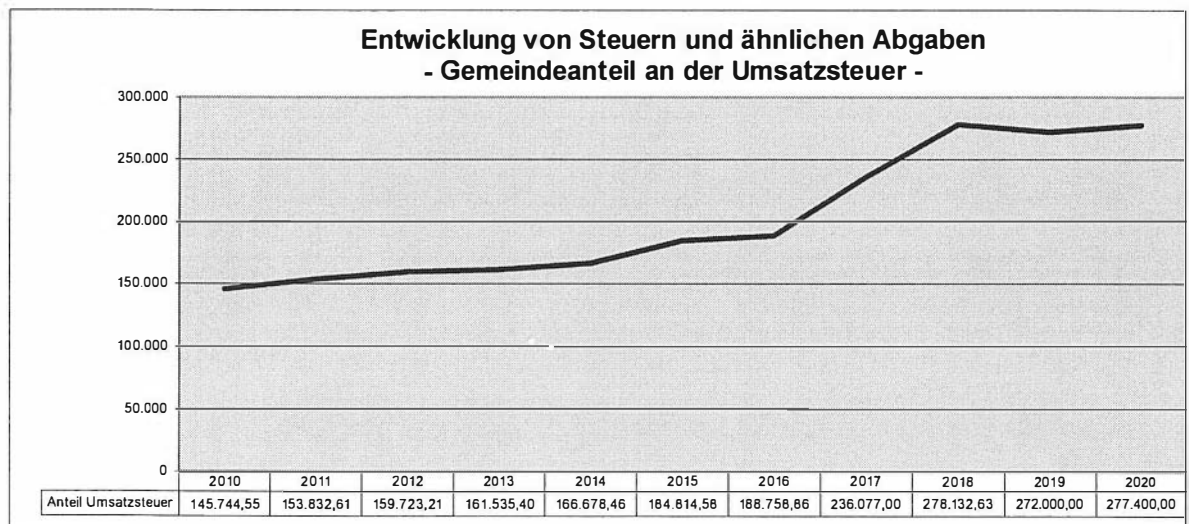
Gemeindeanteil an der Einkommensteuer

Die Gemeinden erhalten 15 Prozent des Aufkommens an Lohn- und veranlagter Einkommensteuer sowie 12 Prozent des Aufkommens an Kapitalertragsteuer. Der HH-Ansatz 2020 wurde auf der Basis der Ergebnisse der November-Steuerschätzung mit landesweit geschätzten Aufkommen an der Lohn- und veranlagten Einkommensteuer von 403 Mio.€ (ohne Risikoabschlag) kalkuliert. Der landesweite Anteil wird nach einem durch Bundesgesetz geregelten Verteilungsmaßstab auf die Gemeinden des Landes aufgeteilt. Basis für die Ermittlung des Verteilungsschlüssels sind die Einkommensteuerleistungen der Bürger einer Gemeinde, die auf zu versteuernde Einkommen bis zu einem bestimmten Höchstbetrag entfallen. Der Verteilungsschlüssel beträgt seit dem 1.1.2018 = 0,0184332.



Gemeindeanteil an der Umsatzsteuer

Der HH-Ansatz wurde auf der Grundlage eines landesweit geschätzten Aufkommens von 89,0 Mio. € kalkuliert. Der Verteilungsschlüssel für die Aufteilung der Steuer beträgt seit 1.1.2018 = 0,003117069.

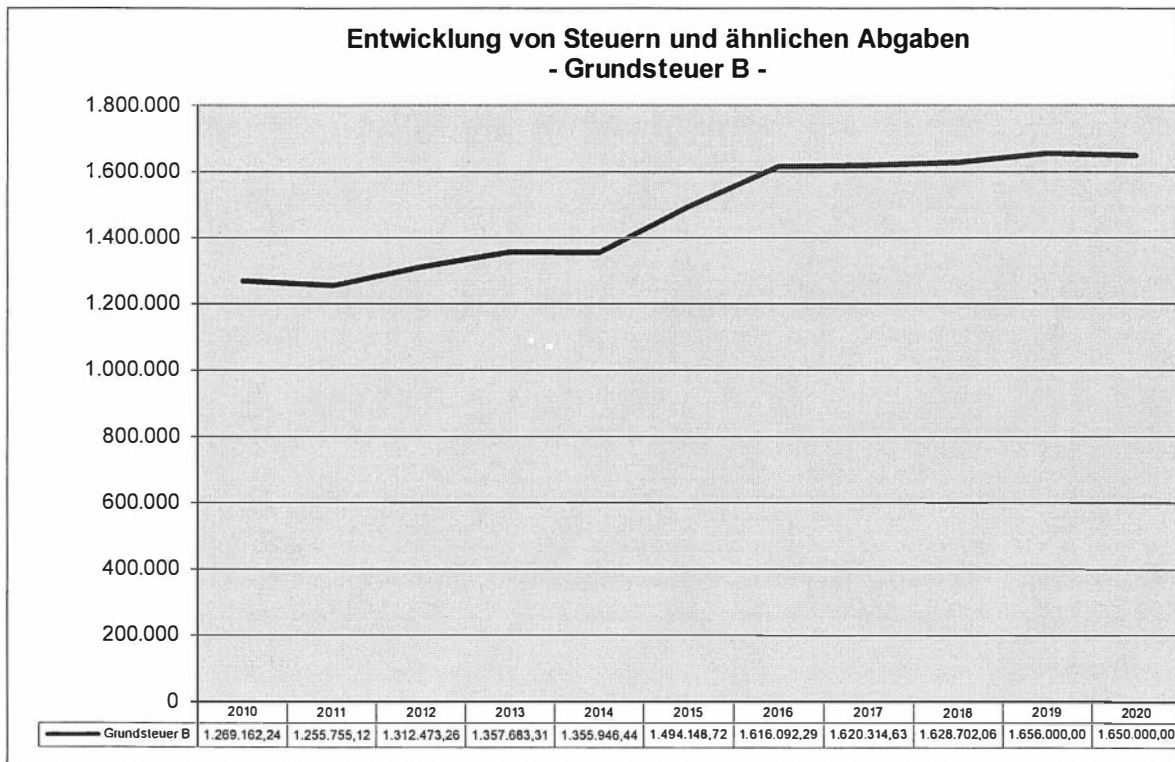
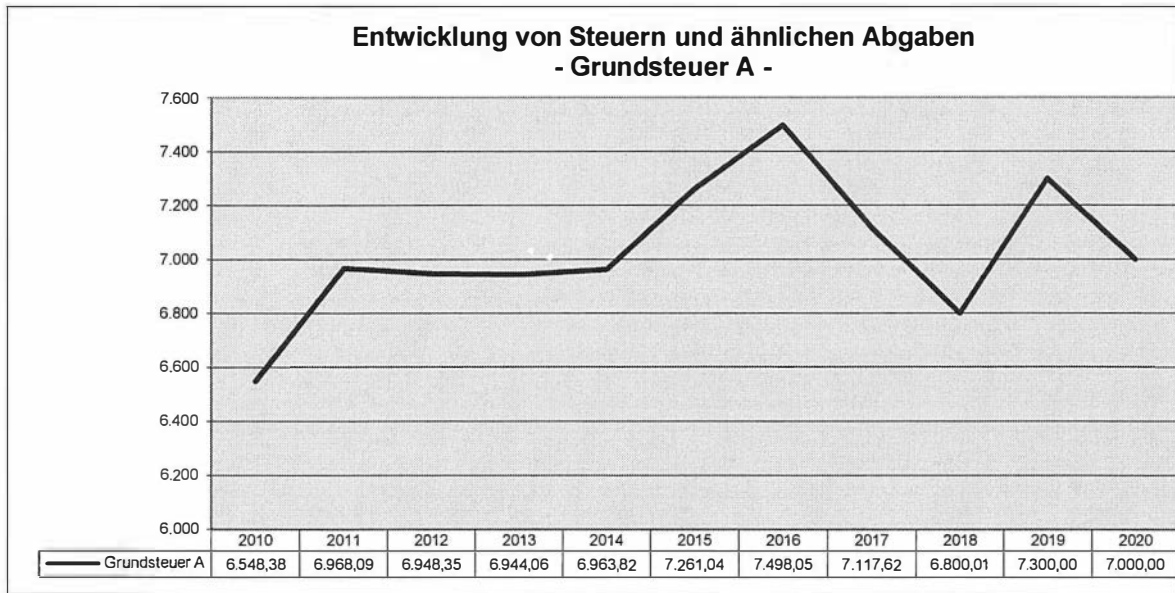


Grundsteuer A und B

Der Gemeinderat hat im Zuge der Haushaltssanierungsplanung letztmals zum 01.01.2015 den Hebesatz für die **Grundsteuer A** erhöht (von 280 v.H. auf 300 v.H.).

Für 2020 ist im Haushalt keine Hebesatzerhöhung eingeplant.

Der Gemeinderat hat im Zuge der Haushaltssanierungsplanung letztmals zum 01.01.2016 den Hebesatz für die **Grundsteuer B** erhöht (von 360 v.H. auf 384 v.H.). Die Gemeinde liegt damit nach wie vor unterhalb des landesgewogenen Durchschnittssatzes von derzeit 439 v.H.



Hundesteuer

Der Gemeinderat hat im Zuge der Haushaltssanierungsplanung letztmals zum 1.5.2017 die Steuersätze für die Hundesteuer erhöht. Sie betragen seither:

für den 1. Hund: 81 €

für den 2. Hund: 120 €

für jeden weiteren Hund: 141 €

Der HH-Ansatz 2020 wurde auf der Grundlage dieser Steuersätze und auf der Basis des aktuell angemeldeten Hundbestandes kalkuliert. Eine Steuererhöhung ist im HH-Ansatz nicht eingeplant.

Vergnügungssteuer

Nach Artikel 5 Nr. 1a der 6. Verordnung zur Änderung der Spielverordnung (SpielV) dürfen mit Wirkung vom 10.11.2019 in Schankwirtschaften, Speisewirtschaften, Beherbergungsbetrieben, Wettannahmestellen der konzessionierten Buchmacher nach § 2 des Rennwett- und Lotteriegengesetzes sowie in Spielhallen oder ähnlichen Unternehmen, in denen alkoholische Getränke zum Verzehr an Ort und Stelle verabreicht werden, **höchstens noch zwei Geldspielgeräte** aufgestellt werden. Die neue Verordnung führt insgesamt zu einer Reduzierung aufgestellter Geldspielgeräte und damit auch zu einer Verminderung der abzurechnenden Steuereinnahmen. Der HH-Ansatz 2020 wurde unter Berücksichtigung der Neuverordnung und auf der Basis der zum 1.4.2013 in Kraft getretenen Besteuerungsgrundlagen nach dem Vergnügungssteuergesetz kalkuliert.

Gewerbesteuer

Der Gemeinderat hat im Zuge der Haushaltssanierungsplanung letztmals zum 01.01.2012 den Hebesatz der Gewerbebesteuer erhöht (von 388 v.H. auf 400 v.H.).

Die Gemeinde liegt damit nach wie vor unterhalb des landesgewogenen Durchschnittssatzes von derzeit 445 v.H.



Gewerbesteuerumlage

Die Gewerbesteuerumlage wird entsprechend den derzeit geltenden Bestimmungen des Gemeindefinanzreformgesetzes (GFRG) ausgewiesen. Demnach ist der Landesvervielfältiger gem. § 6 Abs. 3 Satz 4 GFRG ab dem Jahr 2020 um 29 Prozentpunkte abgesenkt und beträgt somit ab 2020 noch 20,5 Prozentpunkte. Desweiteren wird die Erhöhungszahl für den Landesvervielfältiger in Höhe von bisher 4,5 Prozentpunkten ab 2020 entfallen. Im Ergebnis führen diese Änderungen zu einer Senkung des Gewerbesteuerumlagesatzes auf 35,0 % ab dem Jahr 2020.

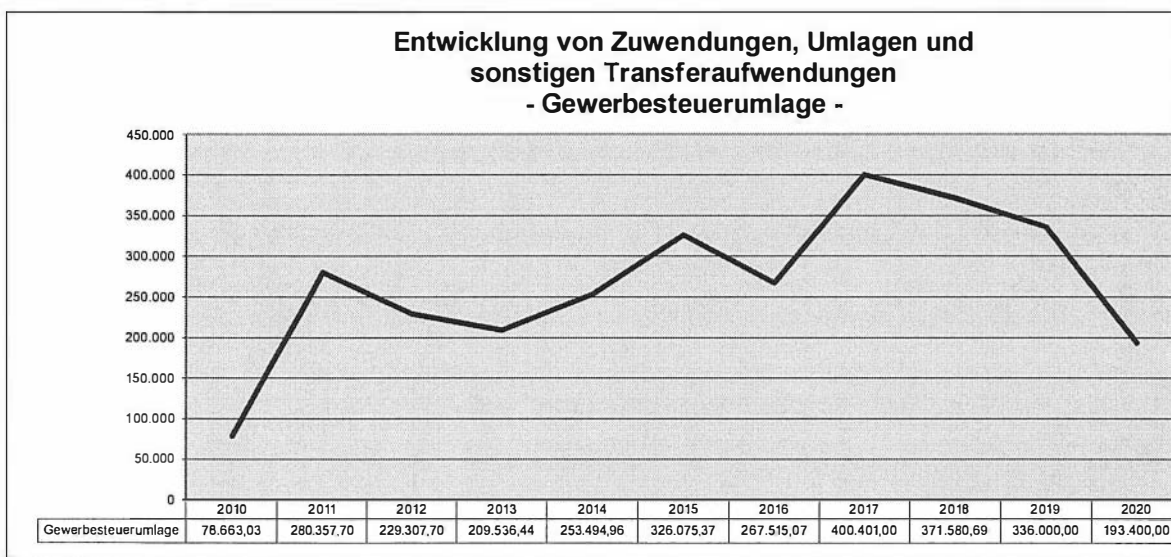
In der Gesamtsumme ergeben sich demnach auch in den Finanzplanungsjahren folgende zu zahlenden Umlagesätze auf Basis der jeweiligen IST-Gewerbsteuererträge:

2020: 35,0 v.H.

2021: 35,0 v.H.

2022: 35,0 v.H.

2023: 35,0 v.H.



Steuerentwicklungen - Zusammenfassung -				
	HH-Ansatz 2020 €	HH-Ansatz 2019 €	2020/2019 +/- €	ErgRechn. 2018 €
Anteil an der Einkommensteuer	7.428.000	7.415.000	13.000	7.049.937,57
Anteil an der Umsatzsteuer	277.400	272.000	5.400	278.132,63
Grundsteuer A	7.000	7.300	-300	6.800,01
Grundsteuer B	1.650.000	1.656.000	-6.000	1.628.702,06
Gewerbsteuer	2.210.000	2.100.000	110.000	2.264.147,00
Hundesteuer	82.000	82.000	0	82.242,75
Vergnügungssteuer	110.000	125.000	-15.000	148.813,09
ZUSAMMEN:	11.764.400	11.657.300	107.100	11.458.775,11

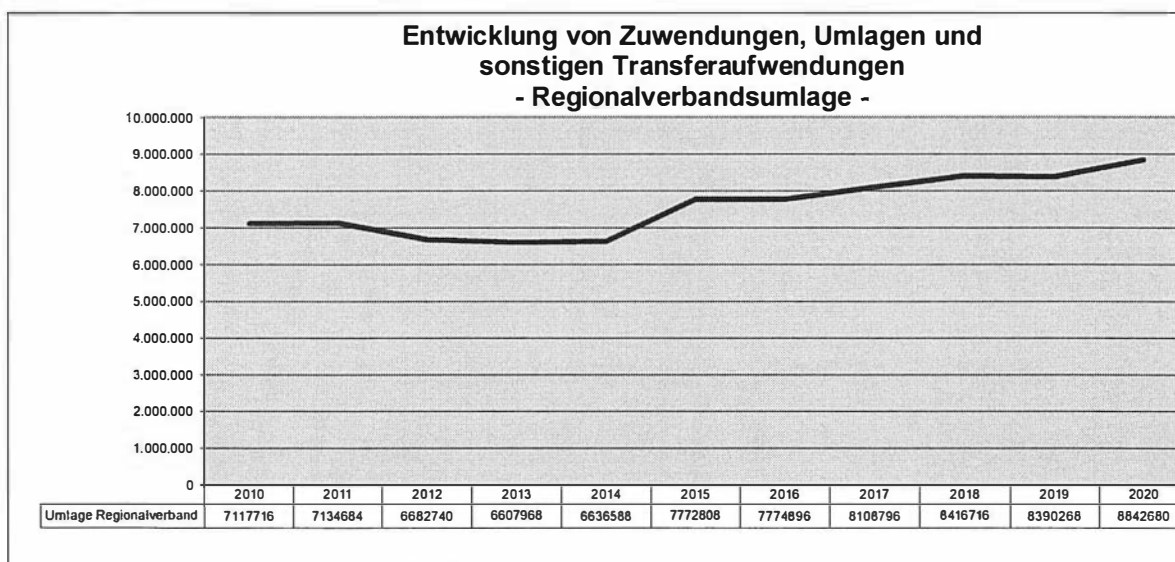
Zahlungen Gewerbesteuerumlage				
	HH-Ansatz 2020 €	HH-Ansatz 2019 €	2020/2019 +/- €	ErgRechn. 2018 €
Gewerbesteuerumlage	193.400	336.000	-142.600	371.580,69
ZUSAMMEN:	193.400	336.000	-142.600	371.581
			2020/2019 +/- €	
Steuerentwicklung Mehr/Weniger GESAMT:			249.700	

Regionalverbandshaushalt

Der Regionalverband hat mit Stand vom 24.10.2019 einen HH-Entwurf für 2020 erstellt.

Danach steigt im Ergebnis der von den Gemeinden zu erbringende Umlagenbedarf gegenüber dem Vorjahr von 245,4 Mio. € auf 259,4 Mio. € (= + 14 Mio.€) an.

Unter Berücksichtigung der dem Haushalt zugrundeliegenden Umlagen Grundlagen des kommunalen Finanzausgleichs 2020 (473,9 Mio €) ermittelt sich ein zu erhebender Umlagensatz von = 54,761 % (2019 = 55,631 %). In Anwendung der vom Ministerium des Innern mittlerweile vorläufig mitgeteilten Grunddaten des kommunalen Finanzausgleichs 2020 ergibt sich für die Gemeinde somit eine Umlagenzahlung 2020 von 8.842.680 € gegenüber 8.390.268 € im Jahr 2019. Dies entspricht einer Steigerung um 452.412 € (+ rd. 5,12 %)



Zahlungen Regionalverbandsumlage				
	HH-Ansatz 2020 €	vorl. Ergebnis 2019 €	2020/2019 +/- €	ErgRechn. 2018 €
Regionalverbandsumlage	8.842.680	8.390.268	452.412	8.416.716
ZUSAMMEN:	8.842.680	8.390.268	452.412	8.416.716

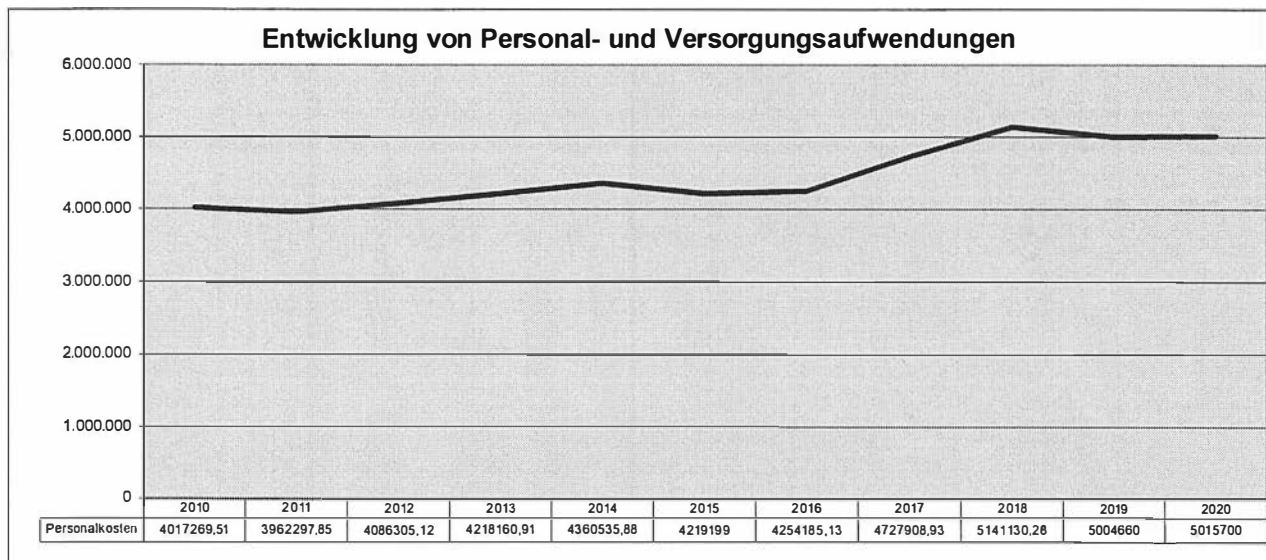
	2020/2019 +/- €	
Umlagenzahlung Regionalverband Mehr/Weniger GESAMT:	452.412	

Zusammenfassung				
	HH-Ansatz	vorl. Ergebnis / HH-Ansatz	2020/2019	ErgRechn.
	2020 €	2019 €	+/- €	2018 €
Erträge Kommunalen Finanzausgleich Steuererträge	7.932.750 11.764.400	7.143.480 11.657.300	789.270 107.100	6.528.060 11.458.775
Erträge ZUSAMMEN:	19.697.150	18.800.780	896.370	17.986.835
Finanzausgleichsumlage	93.600	114.000	-20.400	113.880
Gewerbesteuerumlage	193.400	336.000	-142.600	371.581
Regionalverbandsumlage	8.842.680	8.390.268	452.412	8.416.716
Aufwendungen ZUSAMMEN:	9.129.680	8.840.268	289.412	8.902.177

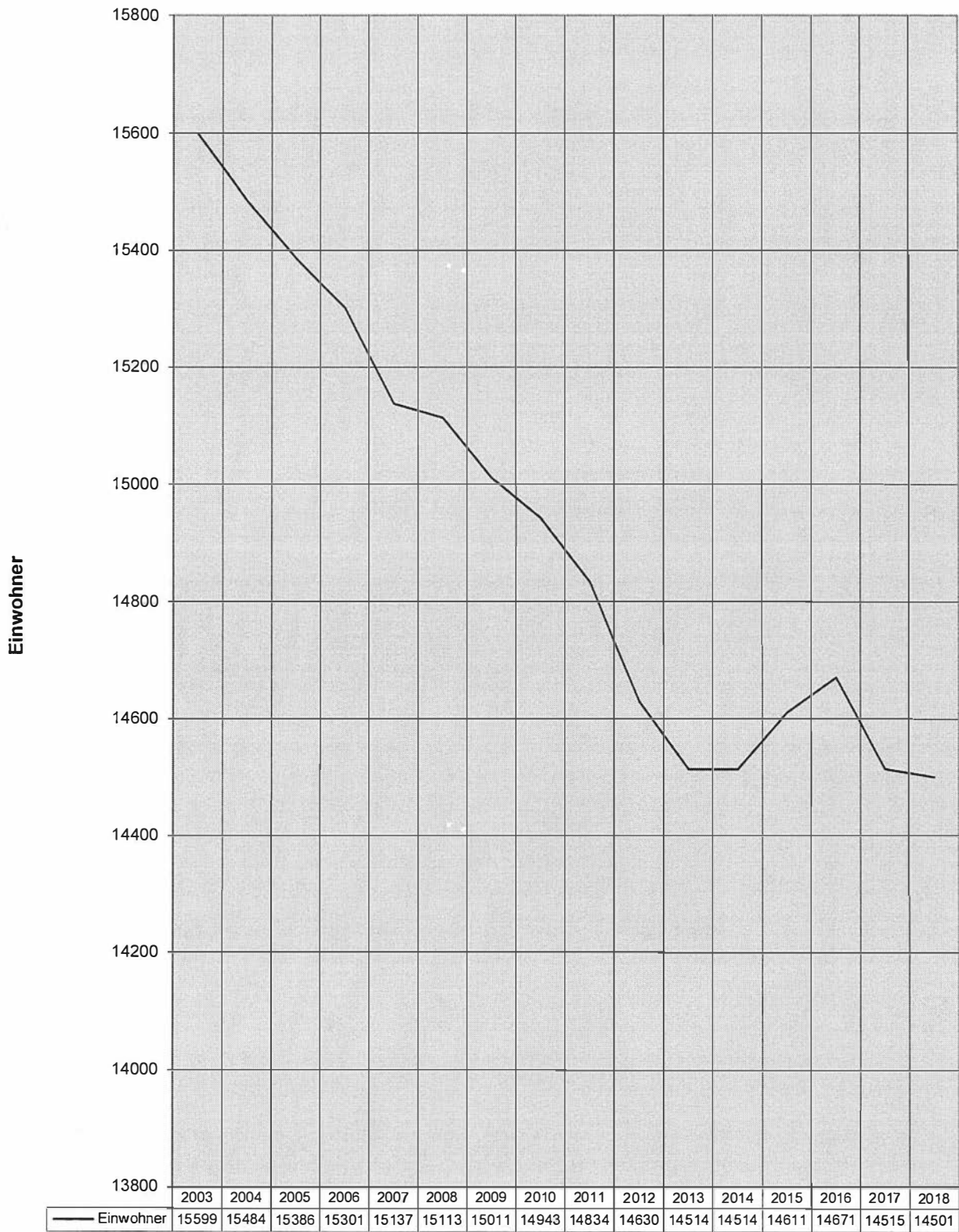
	2020/2019 +/- €	
= Haushaltsverbesserung GESAMT:	606.958	

Personalentwicklung (aus Personalstatistik zum 30.06. jeden Jahres):

Jahr	Gesamt	Beamte		Tariflich Beschäftigte			
		Vollzeit	Teilzeit / Anwärter	Vollzeit	Auszubildende	Teilzeit	Zeitverträge
2001	86	15	3	46	3	14	5
2002	83	15	3	49	2	11	3
2003	87	15	2	53	3	11	3
2004	83	15	2	52	3	11	0
2005	82	13	3	51	3	11	1
2006	84	13	3	51	2	15	0
2007	83	12	3	50	1	16	1
2008	84	13	2	50	1	16	2
2009	85	13	2	50	1	16	3
2010	82	13	2	49	0	16	2
2011	80	13	2	48	0	16	1
2012	80	12	3	49	0	16	0
2013	81	11	3	50	0	17	0
2014	77	10	3	49	0	15	0
2015	79	11	3	50	0	15	0
2016	79	11	3	51	0	14	0
2017	80	10	4	52	1	12	1
2018	84	11	6	52	2	12	1



Bevölkerungsentwicklung (jeweils zum 31.12. des Jahres)



Entwicklung

des

Haushaltsausgleichs

zum

Haushaltsplan

2020

Ergebnishaushalt

Das Haushaltsvolumen des Haushaltsjahres 2020 stellt sich wie folgt dar:

	€
Erträge aus lfd. Verwaltungstätigkeit und Finanzerträge	23.183.370
Aufwendungen aus lfd. Verwaltungstätigkeit und Finanzaufwendungen	22.826.210
Überschuss 2020:	357.160

Gemäß § 82 Abs. 3 KSVG muss der Haushalt in jedem Jahr ausgeglichen sein.

Er ist ausgeglichen, wenn der Gesamtbetrag der Erträge die Höhe des Gesamtbetrages der Aufwendungen erreicht oder übersteigt.

Er gilt auch als ausgeglichen, wenn der Fehlbedarf im Ergebnishaushalt durch Inanspruchnahme der Ausgleichsrücklage gedeckt werden kann.

	€
Die Ausgleichsrücklage hat nach dem geprüften Jahresabschluss 2018 z.Zt. einen Bestand von:	0,00
Der Fehlbedarf nach der Haushaltsplanung 2019 betrug:	-851.250

Der Haushaltsplan 2020 ist somit ausgeglichen und ermöglicht eine Bestandszuführung an die Ausgleichsrücklage. Die Deckung des jahresbezogen ausgewiesenen Fehlbedarfs 2019 kann hingegen nur durch eine Entnahmen aus der allgemeinen Rücklage sichergestellt werden.

Die weitere mittelfristige Planung des Haushaltsausgleichs sieht wie folgt aus:

	Erträge (einschl. Finanzerträge) €	Aufwendungen (einschl. Finanzaufwendungen) €	Fehlbedarf (-) Überschuss (+) €
2021	23.103.740	23.879.280	-775.540
2022	23.895.940	24.306.650	-410.710
2023	24.698.640	24.551.960	146.680

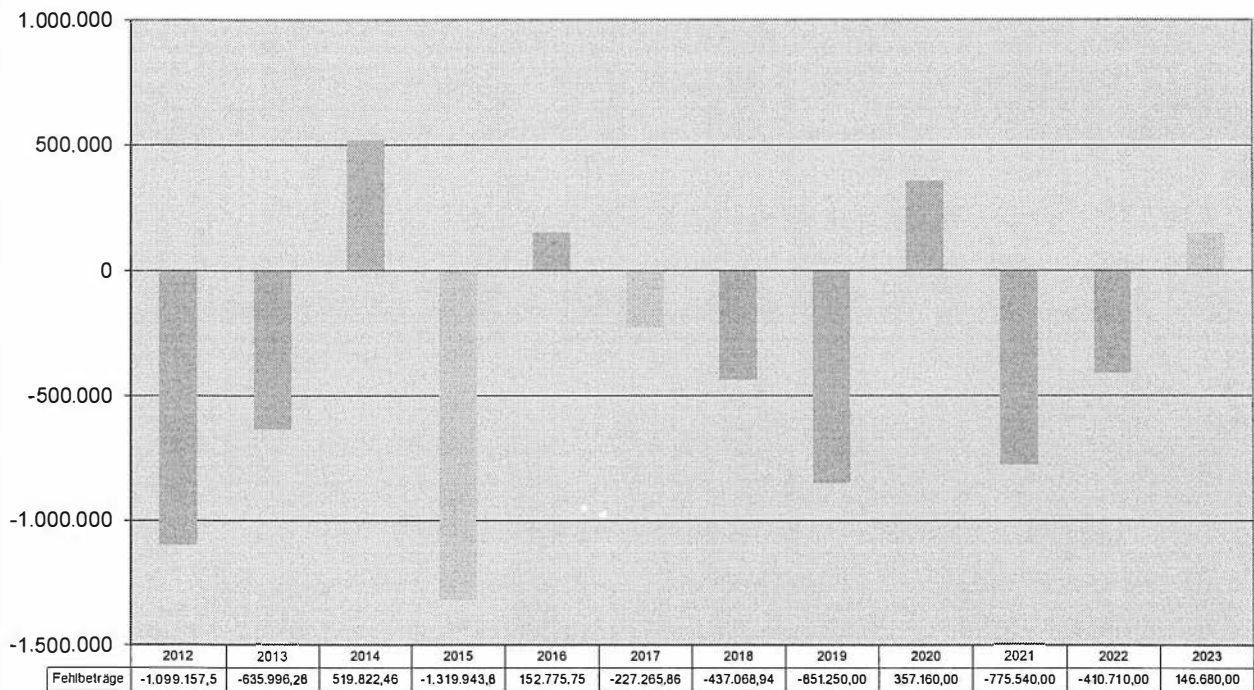
Im Jahr 2021 muss die Ausgleichsrücklage wieder aufgelöst werden und aus der allgemeinen Rücklage eine zusätzliche Entnahme zur Abdeckung des jahresbezogen ausgewiesenen Fehlbedarfs in Höhe von: 418.380 € erfolgen.

Im Jahr 2022 muss der komplette Fehlbedarf in Höhe von: 410.710 € durch eine Entnahme aus der allgemeinen Rücklage sichergestellt werden.

Für das Jahr 2023 ist dann wieder ein planerischer Haushaltsausgleich mit einem Überschuss und einer erneuten Zuführung an die Ausgleichsrücklage ausgewiesen.

In der Gesamtbetrachtung über die Jahre 2020 - 2023 ist die Haushaltsplanung nicht ausgeglichen, die notwendigen Entnahmen aus der allgemeinen Rücklage führen jedoch nicht dazu, dass die Gemeinde im mittelfristigen Finanzplanungszeitraum den Status einer "nicht sanierungsbedürftigen Kommune" verliert.

**Mittelfristige Entwicklung der Jahresergebnisse des
Ergebnishaushaltes
nach der Haushaltsplanung 2020
(RE 2011 - 2018 mit Berücksichtigung erfolgter Pauschalwertberichtigungen)**



Entwicklung

des

strukturellen zahlungsbezogenen

Defizits
(§ 1 Abs. 2 Nr. 13 KommHVO)

zum

Haushaltsplan

2020

GRAUE Felder enthalten Formeln

Salden sind mit dem **jeweiligen Vorzeichen** zu versehen, **ansonsten** sind positive Zahlen **ohne Vorzeichen** einzugeben

Haushaltsjahr	2020	2021	2022	2023
Gewerbesteuer	2.210.000 €	2.280.000 €	2.346.000 €	2.403.000 €
abzüglich Gewerbesteuerumlage	193.400 €	199.500 €	205.300 €	216.600 €
Gewerbesteuer Netto	2.016.600 €	2.080.500 €	2.140.700 €	2.186.400 €
Gewerbesteuer Netto in T€	2.017	2.081	2.141	2.186

Haushaltsjahr	2020	2021	2022	2023
Schlüsselzuweisungen	6.888.400 €	6.829.200 €	7.148.800 €	7.421.200 €
zuzüglich Sonderschlüsselzuweisungen	1.044.350 €	1.035.400 €	1.083.800 €	1.125.100 €
abzüglich FAG-Umlage	93.600 €	93.600 €	93.600 €	93.600 €
Schlüsselzuweisungen Netto	7.839.150 €	7.771.000 €	8.139.000 €	8.452.700 €
Schlüsselzuweisungen Netto in T€	7.839	7.771	8.139	8.453

Haushaltsjahr	2020	2021	2022	2023
Saldo aus Ein- und Auszahlungen aus lfd. Verwaltungstätigkeit, Zeile 18 FHH	+ 1.063.790 €	+ 336.870 €	+ 676.230 €	+ 1.160.830 €
abzüglich Rückflüsse von Darlehen (ohne Ausleihungen), Zeile 34a FHH	- €	- €	- €	- €
zuzüglich Auszahlungen für die Tilgung von Investitionen, Zeile 35 FHH	800.100 €	835.300 €	850.250 €	686.200 €
Zahlungsbezogenes Defizit (-) / Überschuss (+) unbereinigt, i.d.R. Zeile 37 FHH	+ 263.690 €	- 498.430 €	- 174.020 €	+ 474.630 €
abzüglich veranschlagte Einzahlungen KELF	- €	- €	- €	- €
zuzüglich veranschlagte Auszahlungen KELF	- €	- €	- €	- €
abzüglich Erwirtschaftung erforderlicher Mittel zur Tilgung struktureller Liquiditätskredite (Zeile 36 a)	69.050 €	69.750 €	70.450 €	71.150 €
abzüglich Erwirtschaftung vorgeschriebener Mittel zur Rückführung von Fehlbeträgen	- €	- €	- €	- €
zuzüglich: aus Vorjahren übertragene Überschüsse	- €	- €	- €	- €
Zahlungsbezogenes Defizit (-) / Überschuss (+) (§ 6 Saarlandpaktgesetz)	+ 194.640 €	- 568.180 €	- 244.470 €	+ 403.480 €
Zahlungsbezogenes Defizit (-) / Überschuss (+) nach dem Saarlandpaktgesetz in T€	195	-568	-244	403

Nachweis zahlungsbezogenes Ergebnis nach § 6 des Gesetzes über den Saarlandpakt

Anlage 7b, Muster zu § 1 Abs. 1 Nr. 13 KommHVO

Datum:		Hh. Plan	Fin. Planung	Fin. Planung	Fin. Planung
		2020	2021	2022	2023
1. +/-	Saldo aus Ein- und Auszahlungen aus laufender Verwaltungstätigkeit	1.063.790,00	336.870,00	676.230,00	1.160.830,00
2. +	Einzahl. aus Rückflüssen von Darlehen (ohne Ausleihungen)	0,00	0,00	0,00	0,00
3. -	Auszahlungen für die Tilgung von Krediten für Investitionen	-800.100,00	-835.300,00	-850.250,00	-686.200,00
4. - +	Einzahlungen (-) / Rückzahlungen (+) KELF	0,00	0,00	0,00	0,00
5. =	Saldo nach § 6 Position 1 und 2	263.690,00	-498.430,00	-174.020,00	474.630,00
6. -	Jährliche Mindesttilgung lt. Rückführungsplan	-69.030,45	-69.720,75	-70.417,96	-71.122,14
Rückführung zahlbez. Fehlbeträge Vorjahre					
7. -	Rückf. FB zweitvor. Jahr				
8. -	Rückf. FB drittvor. Jahr				
9. -	Rückführung FB viertvor. Jahr				
10. -	Rückführung struktureller FB	0,00	0,00	0,00	0,00
11. +	Übertragener Überschuss aus VJ	0,00	0,00	0,00	0,00
12. +/-	Korrekturen				
13. =	Zahlungsbezogenes Ergebnis (§ 6) vor Verwendung - incl. Vortrag JÜ und Rückf. str. Def -	194.659,55	-568.150,75	-244.437,96	403.507,86
Zur Information					
14.	Verwendbarer Überschuss im Hh Jahr -ohne offene FB-	0,00	0,00	0,00	0,00
15.	Offene FB aus VJ incl. offene strukt FB ab lfd. Jahr	0,00	0,00	-373.491,20	-617.929,16
Verwendung					
16. -	Vorrangige Rückführung offener FB im Falle der Ergebnisverwendung	0,00	0,00	0,00	0,00
17. -	Verwendung Überschuss Tilgung strukt. LK	0,00	0,00	0,00	0,00
18. -	Verwendung Überschuss Investitionen	0,00	0,00	0,00	0,00
19. =	Überschuss (+) oder Fehlbetrag (-) nach Verwendung - incl. Vortrag JÜ und Rückf. str. Def. -	194.659,55	-568.150,75	-244.437,96	403.507,86
20.	Darin: Rest-Ü: Verwend im HhJahr/ Übertrag ins Folgejahr	0,00	0,00	0,00	0,00
21.	Abweichung von der Defizitobergrenze	0,00	0,00	0,00	0,00
22.	Offene strukt. FB ab dem Hh-Jahr	0,00	0,00	0,00	0,00
23.	Kumuliertes Ergebnis (ohne Vortrag JÜ und Rückf. str. Def.)	194.659,55	-373.491,20	-617.929,16	-214.421,30
24. -	Darin: Ab 2024 vorrangig abzubauen offene strukturelle Fehlbeträge (aus Zeile 22)				0,00
25. =	Max zulässiger Zuschlag zu den strukt LK				-214.421,30
26. -	Tatsächlicher Zuschlag zu strukt. LK (Eingabe wie Zeile 25 oder 0)				0,00
27. =	Rückführung kum. Ergebnis binnen 3 Jahren				-214.421,30
28.	Abbau strukt. LK durch Summe Mindesttilgung strukt. LK 2020 - 2023				-280.291,30
29.	Endgültige Veränderung strukt. LK zum 31.12.2023 incl. Zuschlag zu strukt. LK				-280.291,30

Nachweis strukturelles zahlungsbezogenes Ergebnis nach § 7 des Gesetzes über den Saarlandpakt

Anlage 7c, Muster zu § 1 Abs. 2 Nr. 14 KommHVO

Datum:

		Hh. Plan	Fin. Planung	Fin. Planung	Fin. Planung	Fin. Planung
		2020	2021	2022	2023	2024
1. +/-	Saldo aus Ein- und Auszahlungen aus laufender Verwaltungstätigkeit	867.790,00	906.870,00	1.195.230,00	1707830,00	0,00
2. +	Einzahl. aus Rückflüssen von Darlehen (ohne Ausleihungen)	0,00	0,00	0,00	0,00	0,00
3. -	Auszahlungen für die Tilgung von Krediten für Investitionen	-800.100,00	-835.300,00	-850.250,00	-686200,00	0,00
4. - +	Einzahlungen (-) / Rückzahlungen (+) KELF	0,00	0,00	0,00	0,00	0,00
5.	Saldo nach § 7 i.V.m. § 6 Position 1 und 2	67.690,00	71.570,00	344.980,00	1021630,00	0,00
6. -	Jährliche Mindesttilgung lt. Rückführungsplan	-69.030,45	-69.720,75	-70.417,96	-71122,14	0,00
7. -	Rückführung zahlbez. Fehlbeträge					
	Rückführung FB zweitvorangegangenes Jahr					
8.. -	Rückführung FB drittvorangegangenes Jahr					
9. -	Rückführung FB viertvorangegangenes Jahr					
10. -	Rückführung struktureller FB	0,00	0,00	0,00	0,00	0,00
11. +	Übertragener Überschuss aus Vorjahren	0,00	0,00	0,00	0,00	0,00
12. +/-	Korrekturen	0,00	0,00	0,00	0,00	0,00
13. =	Strukturelles, Ergebnis (§ 7 i.V.m. § 6)	-1.340,45	1.849,25	274.562,04	950.507,86	0,00
14.	Defizitobergrenze (§ 8 Abs. 2)	-20.000,00	-15.000,00	-10.000,00	-5.000,00	
15.	Abweichung von der Defizitobergrenze	18.659,55	16.849,25	284.562,04	955.507,86	

2019

Stadt/Gemeinde		Riegelsberg	
alle Angaben in T €			
tatsächl. Defizit 2013 (nur nachrichtlich)	-403		
Strukturelles Ausgangsdefizit 2014 unkorrigiert, § 4 Sätze 1 u. 2	-49		
Korrektur des Ausgangsdefizites, § 4 Satz. 3			
Korrigiertes Ausgangsdefizit	-49		
Jährliche Rückführung ab 2015 (1/10)	5		
Defizitobergrenze 2015	-44		
Defizitobergrenze 2016	-39		
Defizitobergrenze 2017	-35		
Defizitobergrenze 2018	-30		
Defizitobergrenze 2019	-25		
Defizitobergrenze 2020	-20		
Defizitobergrenze 2021	-15		
Defizitobergrenze 2022	-10		
Defizitobergrenze 2023	-5		
Defizitobergrenze 2024	0		
Einzahlungen / Auszahlungen 2019	Haushaltsplan	Normalentwickl. (wird vorgegeben)	Differenz
Grundsteuer B	1.656	1.640	-16
Korrektur Hebesatzgewinne GrStB		0	0
Gewerbsteuer netto	1.764	1.566	-198
Korrektur Hebesatzgewinne GewSt		0	0
Gemeindeanteil an der Einkommenst.	7.415	7.605	190
Gemeindeanteil an der Umsatzst.	272	283	11
Schlüsselzuweisungen netto incl. Sonderschlüsselzuweisungen	7.030	7.117	87
Einzahlungen Normalentwicklung gesamt	18.137	18.210	73
Kreis- bzw. Regionalverbandsumlage	8.390	8.179	-211
Auszahlungen Normalentwicklung gesamt	8.390	8.179	-211
Zahlungsbezogenes Defizit (-) / Überschuss (+) 2019	-303	-18	284
Defizitobergrenze 2019		-25	
Sanierungsziel erreicht (+) bzw. nicht erreicht (-)		6	

Herausrechnung von Hebesatzgewinnen Grundsteuer B 2019

Hebesatz 2017	384
Hebesatz maßgebliches Jahr	384
Ist-Aufkommen	1.656
Grundbetrag	431
Hebesatz-Veränderung	0
Korr. (Erhöhung) der Normalentwicklung Grundsteuer B um den Hebesatz-Gewinn	0

Herausrechnung von Hebesatzgewinnen Gewerbesteuer für 2019

Hebesatz netto 2017	331,5
Hebesatz netto maßgebliches Jahr	331,5
Ist-Aufkommen	1.764
Grundbetrag	532
Hebesatz-Veränderung	0,0
Korr. (Erhöhung) der Normalentwicklung Gewerbesteuer um den Hebesatz-Gewinn	0

2020

Stadt/Gemeinde		Riegelsberg	
alle Angaben in T €			
tatsächl. Defizit 2013 (nur nachrichtlich)	-403		
Strukturelles Ausgangsdefizit 2014 unkorrigiert, § 8 Absätze 2 und 3 Entwurf Gesetz über den Saarlandpakt	-49		
Korrektur des Ausgangsdefizites § 8 Absätze 2 und 3 Entwurf Gesetz über den Saarlandpakt			
Korrigiertes Ausgangsdefizit	-49		
Jährliche Rückführung ab 2015 (1/10)	5		
Defizitobergrenze 2015	-44		
Defizitobergrenze 2016	-39		
Defizitobergrenze 2017	-35		
Defizitobergrenze 2018	-30		
Defizitobergrenze 2019	-25		
Defizitobergrenze 2020	-20		
Defizitobergrenze 2021	-15		
Defizitobergrenze 2022	-10		
Defizitobergrenze 2023	-5		
Defizitobergrenze 2024	0		
Einzahlungen / Auszahlungen 2020		Normalentwickl. (wird vorgegeben)	Differenz
	Haushaltsplan		
Grundsteuer B	1.650	1.652	2
Korrektur Hebesatzgewinne Grundsteuer B		0	0
Gewerbesteuer brutto	2.210	2.213	3
Korrektur Hebesatzgewinne Gewerbesteuer		0	0
Gemeindeanteil an der Einkommensteuer	7.428	7.470	42
Gemeindeanteil an der Umsatzsteuer	277	279	2
Schlüsselzuweisungen brutto incl. Sonderschlüsselzuweisungen	7.933	7.477	-456
Einzahlungen Normalentwicklung gesamt	19.498	19.092	-406
Finanzausgleichsumlage	94	87	-7
Kreis- bzw. Regionalverbandsumlage	8.843	8.634	-208
Gewerbesteuerumlage	193	198	5
Auszahlungen Normalentwicklung gesamt	9.130	8.920	-210
Zahlungsbezogenes Defizit (-) / Überschuss (+) 2020	195	-2	-196
Defizitobergrenze 2020		-20	
Sanierungsziel erreicht (+) bzw. nicht erreicht (-)		18	

Herausrechnung von Hebesatzgewinnen Grundsteuer B 2020

Hebesatz 2018	384
Hebesatz maßgebliches Jahr	384
Normalentwicklung	1.652
Grundbetrag	430
Hebesatz-Veränderung	0
Korr. (Erhöhung) der Normalentwicklung Grundsteuer B um den Hebesatz-Gewinn	0

Herausrechnung von Hebesatzgewinnen Gewerbesteuer für 2020

Hebesatz brutto 2018	400,0
Hebesatz brutto maßgebliches Jahr	400,0
Normalentwicklung	2.213
Grundbetrag	553
Hebesatz-Veränderung	0,0
Korr. (Erhöhung) der Normalentwicklung Gewerbesteuer um den Hebesatz-Gewinn	0

2021

Stadt/Gemeinde		Riegelsberg	
alle Angaben in T €			
tatsächl. Defizit 2013 (nur nachrichtlich)	-403		
Strukturelles Ausgangsdefizit 2014 unkorrigiert, § 8 Absätze 2 und 3 Entwurf Gesetz über den Saarlandpakt	-49		
Korrektur des Ausgangsdefizites § 8 Absätze 2 und 3 Entwurf Gesetz über den Saarlandpakt			
Korrigiertes Ausgangsdefizit	-49		
Jährliche Rückführung ab 2015 (1/10)	5		
Defizitobergrenze 2015	-44		
Defizitobergrenze 2016	-39		
Defizitobergrenze 2017	-35		
Defizitobergrenze 2018	-30		
Defizitobergrenze 2019	-25		
Defizitobergrenze 2020	-20		
Defizitobergrenze 2021	-15		
Defizitobergrenze 2022	-10		
Defizitobergrenze 2023	-5		
Defizitobergrenze 2024	0		
Einzahlungen / Auszahlungen 2021		Normalentwickl. (wird vorgegeben)	Differenz
	Haushaltsplan		
Grundsteuer B	1.670	1.671	1
Korrektur Hebesatzgewinne Grundsteuer B		0	0
Gewerbsteuer brutto	2.280	2.284	4
Korrektur Hebesatzgewinne Gewerbesteuer		0	0
Gemeindeanteil an der Einkommensteuer	7.816	7.832	16
Gemeindeanteil an der Umsatzsteuer	284	285	1
Schlüsselzuweisungen brutto incl. Sonderschlüsselzuweisungen	7.865	7.372	-492
Einzahlungen Normalentwicklung gesamt	19.914	19.443	-471
Finanzausgleichsumlage	94	106	12
Kreis- bzw. Regionalverbandsumlage	9.868	8.807	-1.061
Gewerbsteuerumlage	200	207	8
Auszahlungen Normalentwicklung gesamt	10.161	9.120	-1.041
Zahlungsbezogenes Defizit (-) / Überschuss (+) 2021	-568	2	570
Defizitobergrenze 2021		-15	
Sanierungsziel erreicht (+) bzw. nicht erreicht (-)		17	

Herausrechnung von Hebesatzgewinnen Grundsteuer B 2021

Hebesatz 2018	384
Hebesatz Finanzplanungsjahr	384
Normalentwicklung	1.671
Grundbetrag	435
Hebesatz-Veränderung	0
Korr. (Erhöhung) der Normalentwicklung Grundsteuer B um den Hebesatz-Gewinn	0

Herausrechnung von Hebesatzgewinnen Gewerbesteuer für 2021

Hebesatz brutto 2018	400,0
Hebesatz brutto Finanzplanungsjahr	400,0
Normalentwicklung	2.284
Grundbetrag	571
Hebesatz-Veränderung	0,0
Korr. (Erhöhung) der Normalentwicklung Gewerbesteuer um den Hebesatz-Gewinn	0

2022

Stadt/Gemeinde		Riegelsberg	
alle Angaben in T €			
tatsächl. Defizit 2013 (nur nachrichtlich)	-403		
Strukturelles Ausgangsdefizit 2014 unkorrigiert, § 8 Absätze 2 und 3 Entwurf Gesetz über den Saarlandpakt	-49		
Korrektur des Ausgangsdefizites § 8 Absätze 2 und 3 Entwurf Gesetz über den Saarlandpakt			
Korrigiertes Ausgangsdefizit	-49		
Jährliche Rückführung ab 2015 (1/10)	5		
Defizitobergrenze 2015	-44		
Defizitobergrenze 2016	-39		
Defizitobergrenze 2017	-35		
Defizitobergrenze 2018	-30		
Defizitobergrenze 2019	-25		
Defizitobergrenze 2020	-20		
Defizitobergrenze 2021	-15		
Defizitobergrenze 2022	-10		
Defizitobergrenze 2023	-5		
Defizitobergrenze 2024	0		
Einzahlungen / Auszahlungen 2022			
	Haushaltsplan	Normalentwickl. (wird vorgegeben)	Differenz
Grundsteuer B	1.690	1.689	-1
Korrektur Hebesatzgewinne Grundsteuer B		0	0
Gewerbsteuer brutto	2.346	2.347	1
Korrektur Hebesatzgewinne Gewerbesteuer		0	0
Gemeindeanteil an der Einkommensteuer	8.240	8.227	-13
Gemeindeanteil an der Umsatzsteuer	290	289	-1
Schlüsselzuweisungen brutto incl. Sonderschlüsselzuweisungen	8.233	7.590	-643
Einzahlungen Normalentwicklung gesamt	20.798	20.142	-656
Finanzausgleichsumlage	94	106	12
Kreis- bzw. Regionalverbandsumlage	10.178	8.983	-1.195
Gewerbsteuerumlage	205	213	8
Auszahlungen Normalentwicklung gesamt	10.477	9.302	-1.175
Zahlungsbezogenes Defizit (-) / Überschuss (+) 2022	-244	274	519
Defizitobergrenze 2022		-10	
Sanierungsziel erreicht (+) bzw. nicht erreicht (-)		284	

Herausrechnung von Hebesatzgewinnen Grundsteuer B 2022

Hebesatz 2018	384
Hebesatz Finanzplanungsjahr	384
Normalentwicklung	1.689
Grundbetrag	440
Hebesatz-Veränderung	0
Korr. (Erhöhung) der Normalentwicklung Grundsteuer B um den Hebesatz-Gewinn	0

Herausrechnung von Hebesatzgewinnen Gewerbesteuer für 2022

Hebesatz brutto 2018	400,0
Hebesatz brutto Finanzplanungsjahr	400,0
Normalentwicklung	2.347
Grundbetrag	587
Hebesatz-Veränderung	0,0
Korr. (Erhöhung) der Normalentwicklung Gewerbesteuer um den Hebesatz-Gewinn	0

2023

Stadt/Gemeinde		Riegelsberg		
alle Angaben in T €				
tatsächl. Defizit 2013 (nur nachrichtlich)	-403			
Strukturelles Ausgangsdefizit 2014 unkorrigiert, § 8 Absätze 2 und 3 Entwurf Gesetz über den Saarlandpakt	-49			
Korrektur des Ausgangsdefizites § 8 Absätze 2 und 3 Entwurf Gesetz über den Saarlandpakt				
Korrigiertes Ausgangsdefizit	-49			
Jährliche Rückführung ab 2015 (1/10)	5			
Defizitobergrenze 2015	-44			
Defizitobergrenze 2016	-39			
Defizitobergrenze 2017	-35			
Defizitobergrenze 2018	-30			
Defizitobergrenze 2019	-25			
Defizitobergrenze 2020	-20			
Defizitobergrenze 2021	-15			
Defizitobergrenze 2022	-10			
Defizitobergrenze 2023	-5			
Defizitobergrenze 2024	0			
Einzahlungen / Auszahlungen 2023	Haushaltsplan	Normalentwickl. (wird vorgegeben)	Differenz	
Grundsteuer B	1.710	1.708	-2	
Korrektur Hebesatzgewinne Grundsteuer B		0	0	
Gewerbesteuer brutto	2.403	2.408	5	
Korrektur Hebesatzgewinne Gewerbesteuer		0	0	
Gemeindeanteil an der Einkommensteuer	8.682	8.644	-38	
Gemeindeanteil an der Umsatzsteuer	296	294	-2	
Schlüsselzuweisungen brutto incl. Sonderschlüsselzuweisungen	8.546	7.859	-687	
Einzahlungen Normalentwicklung gesamt	21.637	20.911	-726	
Finanzausgleichsumlage	94	106	12	
Kreis- bzw. Regionalverbandsumlage	10.450	9.163	-1.287	
Gewerbesteuerumlage	217	219	2	
Auszahlungen Normalentwicklung gesamt	10.760	9.487	-1.273	
Zahlungsbezogenes Defizit (-) / Überschuss (+) 2023	403	951	547	
Defizitobergrenze 2023		-5		
Sanierungsziel erreicht (+) bzw. nicht erreicht (-)		956		

Herausrechnung von Hebesatzgewinnen Grundsteuer B 2023

Hebesatz 2018	384
Hebesatz Finanzplanungsjahr	384
Normalentwicklung	1.708
Grundbetrag	445
Hebesatz-Veränderung	0
Korr. (Erhöhung) der Normalentwicklung Grundsteuer B um den Hebesatz-Gewinn	0

Herausrechnung von Hebesatzgewinnen Gewerbesteuer für 2023

Hebesatz brutto 2018	400,0
Hebesatz brutto Finanzplanungsjahr	400,0
Normalentwicklung	2.408
Grundbetrag	602
Hebesatz-Veränderung	0,0
Korr. (Erhöhung) der Normalentwicklung Gewerbesteuer um den Hebesatz-Gewinn	0

Darstellung

der Entwicklung

des Eigenkapitals
(§ 1 Abs. 2 Nr. 6 KommHVO)

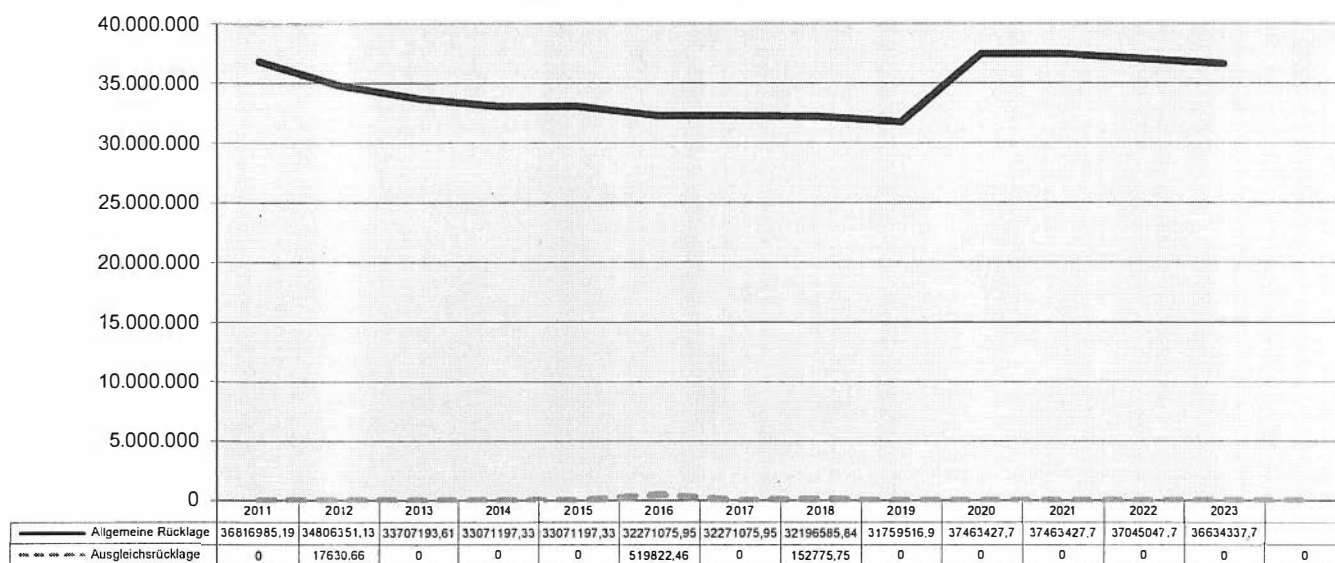
zum

Haushaltsplan

2020

Entwicklung Eigenkapital Gemeinde Riegelsberg						
Angaben in €						
	2018	2019	2020	2021	2022	2023
Stand JA	(Ist)	(Plan)	(Plan)	(Plan)	(Plan)	(Plan)
Allgem.Rücklage 01.01.	32.196.586	31.759.517	37.463.428	40.959.428	40.183.888	39.773.178
Ausgleichsrückl. 01.01.	0	0	0	0	0	0
Rücklage INSGESAMT	32.196.586	31.759.517	37.463.428	40.959.428	40.183.888	39.773.178
Jahresergebnis	-437.069	-851.250	357.160	-775.540	-410.710	146.680
Erfolgsneutrale Ausbuchung von Liquiditätskrediten wg. SPG	0	0	3.496.000	0	0	0
Allgem.Rücklage 31.12.	31.759.517	37.463.428	40.959.428	40.183.888	39.773.178	39.773.178
Ausgleichsrückl. 31.12.	0	0	0	0	0	0
Rücklage INSGESAMT	31.759.517	37.463.428	40.959.428	40.183.888	39.773.178	39.773.178

**Entwicklung der allgemeinen Rücklage und der Ausgleichsrücklage
nach der Haushaltsplanung 2020
(jeweils zum 01.01.)**



Hinweis

Aufgrund einer Änderung der KommHVO sind ab 2019 die in der Vermögensrechnung für das Jahr 2018 enthaltenen Pensions- und Beihilferückstellungen aufzulösen und erfolgsneutral in den Bestand der allgemeinen Rücklage umzubuchen.

Die Höhe der im geprüften Jahresabschluss 2018 festgestellten Rückstellungen betrug:

Pensionsrückstellungen (für Beschäftigte und Versorgungsempfänger):

Beihilferückstellungen:

€

5.597.917,00

957.243,80

Zus: 6.555.160,80

Übersicht

über die

Finanzierung der übertragenen

Ermächtigungen für Auszahlungen

aus Investitionstätigkeit

(§ 1 Abs. 2 Nr. 10 KommHVO)

zum

Haushaltsplan

2020

HINWEIS

Durch eine Änderung der Verwaltungsvorschriften zu haushaltsrechtlichen Bestimmungen des Kommunalselbstverwaltungsgesetzes (KSVG) und der Kommunalhaushaltsverordnung (KommHVO) wurde unter Ziffer 1 und 5 als Anlage 11a ein neues Muster als Übersicht über die Finanzierung der übertragenen Ernchtigungen für Auszahlungen aus Investitionstätigkeit nach § 43 Nr. 11 KommHVO eingeführt.

Der Finanzierungsnachweis der Ermächtigungsübertragungen 2009 - 2015 wurde gegenüber dem Landesverwaltungsamt als Kommunale Aufsichtsbehörde erstmals im Zusammenhang mit der Genehmigung der Haushaltsplanung 2017 erbracht. Das Haushaltsjahr 2020 wurde nunmehr auf Basis dieser Ermittlung entsprechend fortgeschrieben.

Die neue Übersicht gibt Aufschluss über den Finanzmittelbestand aus Investitionstätigkeiten zum Abschluss der jeweiligen Haushaltsjahre (rückwirkend ab dem Haushaltsjahr der Doppikeinführung) und stellt künftig jeweils ausgehend vom letztjährig ermittelten Saldobestand die Grundlage für die Folgeplanung von Investitionskreditaufnahmen im übernächsten Haushaltsjahr dar.

Dies bedeutet, dass bei einem für 2018 ausgewiesenen Positivbestand spätestens im übernächsten Haushaltsjahr 2020 der Investitionskredit geringer anzusetzen ist, als dies zum Ausgleichs des Saldos aus Investitionstätigkeit nach der Haushaltsplanung erforderlich wäre.

Bei einem Negativbestand, ist folglich im übernächsten Jahr eine höhere Kreditaufnahme anzusetzen.

Wie aus beigefügter Zusammenstellung ersichtlich, ermittelt sich für unsere Gemeinde zum Jahresende 2018 ein positiver Saldo von: + 646.708 €. Nach der Haushaltsplanung ergibt sich für 2020 aus dem Saldo aus Investitionstätigkeiten ein Fehlbestand von: 1.171.500 €. Da der ermittelte Finanzmittelbestand aus Investitionstätigkeit zum 31.12.2018 positiv ist und sich gleichzeitig aus dem Saldo aus Investitionstätigkeiten in 2020 ein Fehlbestand ergibt, wurde für das Haushaltsjahr 2020 in Höhe der Saldierung der beiden Bestände eine neue Kreditaufnahme in Höhe von rd. 524.800 € veranschlagt. Es ist im nächsten Jahr darüber hinaus beabsichtigt, die bisher noch nicht realisierte Kreditaufnahme aus der Kreditgenehmigung des Jahres 2019 (988.540 €) zu vollziehen und zur Investitionsauszahlungsfinanzierung mit heranzuziehen.

Auf die nachfolgenden Ermittlungstabellen wird verwiesen.

Übersicht über die Finanzierung der übertragenen Ermächtigungen für Auszahlungen aus Investitionstätigkeit

Stand der Finanzmittel aus Investitionstätigkeit am 01.01.2018	528.078,11
(+) Saldo der Ein- und Auszahlungen aus Investitionstätigkeit 2018 (Z 32 der Finanzrechnung)	-677.449,79
(+) Einzahlungen aus der Aufnahme von Krediten für Investitionen 2018 (Z 34 der Finanzrechnung ohne Umschuldung)	234.750,00
(+) Finanzmittel aus laufender Verwaltungstätigkeit nach Abbau der Liquiditätskredite gem. § 16 Abs. 2 KommHVO	0,00
(=) Stand der Finanzmittel aus Investitionstätigkeit am 31.12.2018	85.378,32
(+) noch verfügbare Ermächtigungen für Kredite für Investitionen	0,00
(+) noch zu erwartende Einzahlungen aus Investitionstätigkeit	2.465.841,90
(=) mögliche Ermächtigungen für Auszahlungen aus Investitionstätigkeit	2.551.220,22
übertragene Ermächtigungen für Auszahlungen aus Investitionstätigkeit	1.904.512,15

Anmerkung:

Finanzmittel und Salden sind mit dem jeweiligen Vorzeichen zu versehen, ansonsten sind positive Zahlen ohne Vorzeichen anzugeben.

Übersicht Finanzierung und Übertragung von Ermächtigungen für Investitionen Gemeinde: Riegelsberg

Anmerkung: **Salden** sind mit dem **jeweiligen Vorzeichen** zu versehen, **ansonsten** sind positive Zahlen **ohne Vorzeichen** einzugeben, die grauen Felder enthalten Formeln, Z 34 (Einzahlungen Investitionskredite) u. Z 35 (Auszahlungen Tilgung Investitionskredite) **OHNE** Umschuldung die Zeilen 26, 27 und 29 müssen nur für das Haushaltsjahr 2014 ausgefüllt werden, für die anderen HH-Jahre ist dies freiwillig.

Haushaltsjahr	2016	2017	2018	2019	2020	2021	2022
Jahresresabschl.: festgest.,geprüft oder vorläuf.	geprüft	geprüft	geprüft				
Finanzmittel laufende Verwaltung 01.01.	- 7.758.756 €	- 8.144.621 €	- 7.064.025 €				
(+) Saldo lfd. Verwaltungstätigkeit (Z 18)	+ 391.302 €	+ 1.836.105 €	+ 864.807 €				
(-) Auszahlungen Tilgung Investitionskredite (Z 35)	798.985 €	769.120 €	765.463 €				
(+) Einzahlungen Tilgungserstattungen (Z 34a)	21.818 €	13.611 €	0 €				
(-) Finanzmittel lfd. Verwaltung für Investitionen	0 €	0 €	0 €				
Finanzmittel laufende Verwaltung 31.12.	- 8.144.621 €	- 7.064.025 €	- 6.964.681 €				
Finanzmittel Investitionstätigkeit 01.01.	+ 704.643 €	- 131.008 €	+ 528.078 €				
(+) Saldo Investitionstätigkeit (Z 32)	- 835.651 €	- 306.263 €	- 677.450 €				
(+) Einzahlungen Investitionskredite (Z 34)	0 €	965.350 €	234.750 €				
(+) Finanzmittel von lfd. Verwaltung	0 €	0 €	0 €				
Finanzmittel Investitionstätigkeit 31.12.	- 131.008 €	+ 528.078 €	+ 85.379 €				
Finanzmittel 01.01. Insgesamt	- 7.054.113 €	- 8.275.629 €	- 6.535.946 €				
Finanzmittel 31.12. Insgesamt	- 8.275.629 €	- 6.535.946 €	- 6.879.302 €				
Finanzmittel Investitionstätigkeit 31.12.	- 131.008 €	+ 528.078 €	+ 85.379 €				
(+) noch verfügbare Ermächtigungen Invest.kredite	377.350 €	0 €	0 €				
(+) noch zu erwartende Investitionseinzahlungen	615.655 €	1.149.956 €	2.465.842 €				
(=) mögliche Ermächtigungen Investitionstätigkeit	861.997 €	1.678.034 €	2.551.221 €				
(-) übertragene Ermächtigungen Investitionstätigk.	860.815 €	1.099.624 €	1.904.512 €				
(-) = um diesen Betrag ist spätestens im übernächsten Haushaltsjahr der Investitionskredit höher anzusetzen als dies zum Ausgleich des Saldos aus Investitionstätigkeit erforderlich wäre.							
(+) = um diesen Betrag ist spätestens im übernächsten Haushaltsjahr der Investitionskredit geringer anzusetzen als dies zum Ausgleich des Saldos aus Investitionstätigkeit erforderlich wäre.	+ 1.181 €	+ 578.410 €	+ 646.708 €				

Einzahlungsplanung Investitionshaushalt 2018

Produkt	Bezeichnung der Maßnahme	Erwartet aus Plan 2017 und Vorjahre €	Ansatz HH 2018 €	IST		Noch zu erwarten lfd. Jahr und Vorjahre €	Bemerkungen
				2018 auf Vorjahre €	2018 auf lfd. Jahr €		
Sonstige Investitionsmaßnahmen Finanzhaushalt							
1111	Verkauf von unbebauten Grundstücken	2.427,00	0	2.427,00	20.180,00	0,00	Grundstücksverkäufe "Biekenstraße" sind abgeschlossen
2101	Verkauf von Schulimmobilien	0,00	265.000	0,00	0,00	265.000,00	Veräußerung Gebäude Salb.Str. 3 verschiebt sich nach 2019
3120	Zuschüsse für bauliche Investitionsmaßnahmen an eigenen Immobilien zur Flüchtlingsunterbringung	0,00	32.100	0,00	0,00	0,00	Bewilligungsbescheide wurden am 28.3.18 vom Ministerium wieder aufgehoben
3120	Zuweisungen für Geräte- und Ausstattungsbeschaffungen zur Unterbringung von Asylsuchenden/Flüchtlingen	0,00	5.000	0,00	0,00	0,00	Zuschussprogramm ist mittlerweile ausgelaufen
3120	Verkaufserlöse Betriebs- und Geschäftsausstattungen	600,00	0	600,00	0,00	0,00	Maßnahme abgeschlossen
4240	Zuschuss Neubau Kunstrasenplatz Riegelsberg	0,00	0	0,00	10.356,00	0,00	Maßnahme ist endabgerechnet und abgeschlossen
5410	Zuschuss Aufstellung Warthehaus Buswendeplatz Güchenbach	0,00	15.000	0,00	0,00	6.000,00	Zuwendungsbescheid MfWAEV vom 24.5.2018 (Maßnahme kommt in veränderter Form zur Ausführung)
5410	Zuschüsse barrierefreier Haltestellenumbau an GdeStraßen (Alleestr./Walter Wagner Platz; Überhofer Str./Am Hesselborn)	0,00	54.000	0,00	0,00	81.420,00	Zuwendungsbescheid MfWAEV vom 21.08. und 15.11.2018 (Maßnahmen kommen in geänderter Form mit einer anderen
5410	Zuschüsse barrierefreier Haltestellenumbau an Landstraßen (Wolfskaulstr.)	40.500,00	45.000	0,00	0,00	28.650,00	Verteilung zwischen Gemeinde/Landes- und Bundesstraßen zur Ausführung)
5410	Zuschüsse barrierefreier Haltestellenumbau an Bundesstraßen (B 268 Ellerstraße/Am Stumpen)	85.500,00	0	0,00	0,00	85.500,00	Die Maßnahme "B 268/Am Stumpen" wurde nach 2019 verschoben und ist im Haushalt 2019 neu veranschlagt worden.
5410	Zuschuss sonst. öffentl. Bereich (Neugestaltung Ortsmitte Whf.)	16.438,75	0	16.438,75	0,00	0,00	Maßnahmen zur Neugestaltung der Ortsmitte Walpershofen sind nunmehr endabgerechnet und abgeschlossen
5410	Verkauf von Straßen/Gehwegflächen (Ortsmitte Whf.)	3.618,04	0	3.618,04	0,00	0,00	
5410	Zuschuss Änderung Straßenbeleuchtungsanlage und Beleuchtung der Parkanlage (Ortsmitte Whf.)	0,00	0	0,00	71.895,40	0,00	
5410	Beteiligungszuschuss Stadt Püttlingen (Erweiterung der Beleuchtungsanlage P+R Platz W'hf.)	0,00	0	0,00	1.057,43	0,00	Maßnahme ist abgeschlossen
5510	Zuschuss Sanierung Spielplatz Alleestr.	0,00	7.500	0,00	0,00	0,00	Maßnahme kommt nicht zur Ausführung
5610	Zuschuss Errichtung Aufladestationen zur Elektromobilität	0,00	7.200	0,00	7.140,00	0,00	Maßnahme ist endabgerechnet und abgeschlossen
5730	Zuschüsse Neubau Marktplatz Riegelsberg	223.693,90	0	0,00	0,00	223.693,90	Schlusszahlungen aus der Maßnahmenabrechnung
5730	Bedarfszuweisung Neubau Marktplatz	15.728,00	0	0,00	0,00	15.728,00	erfolgen lt. Ministerium erst 2019
5730	Neugestaltung "Grüne Dorfmitte Walpershofen"	33.350,00	368.350	0,00	0,00	368.350,00	Maßnahmenbeginn verschiebt sich nach 2019 (Zuschüsse 2017 wurden im Haushalt 2018 mitveranschlagt)
Sonstige Investitionen Zusammen:		421.855,69	799.150	23.083,79	110.628,83	1.074.341,90	
	Übertrag:	421.855,69	799.150	23.083,79	110.628,83	1.074.341,90	

Einzahlungsplan Investitionshaushalt 2018

Produkt	Bezeichnung der Maßnahme	Erwartet aus 2017 und Vorjahre €	Ansatz HH 2018 €	IST		Noch zu erwarten lfd. Jahr und Vorjahre €	Bemerkungen
				2018 auf Vorjahre €	2018 auf lfd. Jahr €		
	Übertrag:	421.855,69	799.150	23.083,79	110.628,83	1.074.341,90	
	Investitionen Kommunalinvestitionsförderungsgesetz (KInvFG I)						
1105	Zuschuss Energetische Sanierung Heizungsanlage Rathaus	24.750,00	0	0,00	0,00	0,00	Beschluss des Gemeinderates am 19.2.2018
1111	Zuschuss Wärmedämmung Dach Rgb-Halle (Teil über Wohnung)	31.500,00	0	0,00	0,00	0,00	zur Neustrukturierung und Umschichtung der Planungsmaßnahmen 2016 - 2018 des KInvFG I mit Priorität auf die Maßnahmen:
1111	Zuschuss Wärmedämmung Geschossdecke Herchenb.Str.35	5.400,00	0	0,00	0,00	0,00	
1111	Zuschuss Wärmedämmung Geschossdecke Kurzestr. 5	6.300,00	0	0,00	0,00	0,00	
2101	Zuschuss Planungskonzept Wärmeversorgung mit Sanierung der Heizungsanlage GS Pflugscheid	52.650,00	99.900	0,00	0,00	0,00	1. Erwerb und Sanierung Kindergarten Buchschachen
2101	Zuschuss Wärmedämmung Kellerdecke GS Pflugscheid	9.000,00	0	0,00	0,00	0,00	2. Energetische Sanierung der Bauteile 3 + 4 der Grundschule Lindenschule einschl. Erneuerung der Fenster
2101	Zuschuss Fenstererneuerung und energetische Sanierung Bauteil 3 + 4 GS Lindenschule	166.500,00	0	0,00	0,00	436.503,00	
2101	Zuschuss Wärmedämmung Kellerdecke GS Lindenschule	13.500,00	0	0,00	0,00	0,00	Der max. Förderrahmen KInvFG I beträgt rd. 849.800 € (Resteinzahlung: 21.800 € ist in der Finanzplanung 2019 im Haushalt angesetzt)
2101	Zuschuss Einbau Lüftungsanlage Turnhalle GS Lindenschule	31.500,00	0	0,00	0,00	0,00	
2101	Zuschuss Wärmedämmung Aussenwände/Keller/Geschossdecken GS Hilschbach/Walpershofen	90.000,00	0	0,00	0,00	0,00	
3610	Zuschuss Umbau und Sanierung Kindergarten Buchschachen	90.000,00	0	0,00	0,00	193.497,00	
3610	Zuschuss Grunderwerb Kindergartengebäude Buchschachen	198.000,00	0	0,00	0,00	198.000,00	Gem. Bewilligungs- und Abrechnungsbescheid der Kindergartenmaßnahme vom 03.01.2019
3640	Zuschuss Wärmedämmung Geschossdecke JUZ Rgb.	9.000,00	0	0,00	0,00	0,00	
	KInvFG I Zusammen:	728.100,00	99.900	0,00	0,00	828.000,00	
	Investitionen Kommunalinvestitionsförderungsgesetz (KInvFG II)						
2101	Anbau Nachmittagsbetreuung GS Pflugscheid	0,00	72.000	0,00	0,00	72.000,00	Maßnahmen sind in Vorbereitung; die Zuschussanträge noch nicht gestellt
2101	Grunderwerb Bereich GS Hilschbach/Walpershofen	0,00	91.000	0,00	0,00	91.000,00	
2101	Anbau Nachmittagsbetreuung GS Hilschbach/Walpershofen	0,00	400.500	0,00	0,00	400.500,00	
	KInvFG II Zusammen:	0,00	563.500	0,00	0,00	563.500,00	Der max. Förderrahmen KInvFG II beträgt rd. 563.500 €
	INSGESAMT:	1.149.955,69	1.462.550	23.083,79	110.628,83	2.465.841,90	

FINANZHAUSHALT

Übersicht über die Bildung und Abwicklung von Mittelübertragungen aus Ermächtigungen für Auszahlungen aus Investitionstätigkeit
in Anlehnung an die haushaltsmäßige Übertragbarkeitserklärung nach § 19 Abs. 1 KommHVO
als Anhang zum Jahresabschluss 2018 (§ 43 Ziffer 11 KommHVO)

Produkt- gruppe	1109	Organisation, technikunterstützte Informationsverarbeitung						
Sach- konto	Bezeichnung	In Vorjahren gebildete ErmÜ (neu nach Umbuchungen im lfd. Jahr) €	Auszahlungen auf Überträge aus Vorjahren €	Absetzung von Überträgen aus Vorjahren €	Überträge aus Vorjahren weiter zu übertragen €	Neubildung von Überträgen im lfd. Jahr €	Überträge GESAMT €	Begründung
11090100 01190000	Sonstige immaterielle Vermögensgegenstände	27.109,22	17.682,95	9.426,27	0,00	18.500,00	18.500,00	Mittelsicherung zur Finanzierung des notwendigen Erwerbs von Lizenzen für die in der Verwaltung eingesetzte Hard- und Software
11090100 08250000	Geringwertige Vermögensgegen- stände (150 - 1.000 €)	0,00	0,00	0,00	0,00	7.148,50	7.148,50	Mittelsicherung zur Finanzierung von Hardwarebeschaffungen in Verbindung mit der Neueinrichtung einer Software zur Abwicklung des Bauhofes
11090100 08290000	Sonstige Betriebs- und Geschäftsausstattung (>1.000 €)	0,00	0,00	0,00	0,00	7.477,20	7.477,20	
	Zusammen:	27.109,22	17.682,95	9.426,27	0,00	33.125,70	33.125,70	

FINANZHAUSHALT

Übersicht über die Bildung und Abwicklung von Mittelübertragungen aus Ermächtigungen für Auszahlungen aus Investitionstätigkeit
in Anlehnung an die haushaltsmäßige Übertragbarkeitserklärung nach § 19 Abs. 1 KommHVO
als Anhang zum Jahresabschluss 2018 (§ 43 Ziffer 11 KommHVO)

Produkt- gruppe	1111	Kaufmännisches, Infrastrukturelles und Technisches Immobilienmanagement						
Sach- konto	Bezeichnung	In Vorjahren gebildete ErmÜ (neu nach Umbuchungen im lfd. Jahr) €	Auszahlungen auf Überträge aus Vorjahren €	Absetzung von Überträgen aus Vorjahren €	Überträge aus Vorjahren weiter zu übertragen €	Neubildung von Überträgen im lfd. Jahr €	Überträge GESAMT €	Begründung
<u>11110101</u> 02200000	Ackerland/Grünland	13.000,00	1.444,14	11.555,86	0,00	23.183,09	23.183,09	Abwicklung von Grundstücksankäufen aus bereits im Vorjahr begonnenen Verhandlungsmaßnahmen
	Zusammen:	13.000,00	1.444,14	11.555,86	0,00	23.183,09	23.183,09	

FINANZHAUSHALT

Übersicht über die Bildung und Abwicklung von Mittelübertragungen aus Ermächtigungen für Auszahlungen aus Investitionstätigkeit
in Anlehnung an die haushaltsmäßige Übertragbarkeitserklärung nach § 19 Abs. 1 KommHVO
als Anhang zum Jahresabschluss 2018 (§ 43 Ziffer 11 KommHVO)

Produkt- gruppe	1220	Gefahrenabwehr,- vorbeugung						
Sach- konto	Bezeichnung	In Vorjahren gebildete ErmÜ (neu nach Umbuchungen im lfd. Jahr) €	Auszahlungen auf Überträge aus Vorjahren €	Absetzung von Überträgen aus Vorjahren €	Überträge aus Vorjahren weiter zu übertragen €	Neubildung von Überträgen im lfd. Jahr €	Überträge GESAMT €	Begründung
12200100 08290000	Sonstige Betriebs- und Geschäftsausstattung (>1.000 €)	0,00	0,00	0,00	0,00	5.900,00	5.900,00	Mittelsicherung zur Finanzierung der noch ausstehenden Beschaffung einer neuen Sirene für den Löschbezirk Walpershofen (Gebäude Herchenb.Str. 35)
	Zusammen:	0,00	0,00	0,00	0,00	5.900,00	5.900,00	

FINANZHAUSHALT

Übersicht über die Bildung und Abwicklung von Mittelübertragungen aus Ermächtigungen für Auszahlungen aus Investitionstätigkeit
in Anlehnung an die haushaltsmäßige Übertragbarkeitserklärung nach § 19 Abs. 1 KommHVO
als Anhang zum Jahresabschluss 2018 (§ 43 Ziffer 11 KommHVO)

Produkt- gruppe	2101	Schulische Einrichtungen						
Sach- konto	Bezeichnung	In Vorjahren gebildete ErmÜ (neu nach Umbuchungen im lfd. Jahr) €	Auszahlungen auf Überträge aus Vorjahren €	Absetzung von Überträgen aus Vorjahren €	Überträge aus Vorjahren weiter zu übertragen €	Neubildung von Überträgen im lfd. Jahr €	Überträge GESAMT €	Begründung
<u>21010100</u> 08250000	Geringwertige Vermögensgegen- stände (150 - 1.000 €)	15.418,16	3.217,93	0,00	12.200,23	16.510,42	28.710,65	Mittelsicherung zur Finanzierung von Auszahlungen im Zusammenhang mit der Umsetzung der Maßnahme "Medienkonzept an Grundschulen"
<u>21010100</u> 08290000	Sonstige Betriebs- und Geschäftsausstattung (>1.000 €)	38.000,00	0,00	0,00	38.000,00	31.000,00	69.000,00	Mittelsicherung zur Finanzierung von Auszahlungen im Zusammenhang mit der Umsetzung der Maßnahme "Medienkonzept an Grundschulen"
	Zusammen:	53.418,16	3.217,93	0,00	50.200,23	47.510,42	97.710,65	

FINANZHAUSHALT

Übersicht über die Bildung und Abwicklung von Mittelübertragungen aus Ermächtigungen für Auszahlungen aus Investitionstätigkeit
in Anlehnung an die haushaltsmäßige Übertragbarkeitserklärung nach § 19 Abs. 1 KommHVO
als Anhang zum Jahresabschluss 2018 (§ 43 Ziffer 11 KommHVO)

Produkt- gruppe	3120	Hilfen für Asylsuchende und Flüchtlinge						
Sach- konto	Bezeichnung	In Vorjahren gebildete ErmÜ (neu nach Umbuchungen im lfd. Jahr) €	Auszahlungen auf Überträge aus Vorjahren €	Absetzung von Überträgen aus Vorjahren €	Überträge aus Vorjahren weiter zu übertragen €	Neubildung von Überträgen im lfd. Jahr €	Überträge GESAMT €	Begründung
31200100 03120000	Bauliche Investitionsmaßnahmen an eigenen Immobilien zur Unterbringung von Asylsuchenden und Flüchtlingen	178.476,80	11.967,19	0,00	166.509,61	0,00	166.509,61	Mittelsicherung zur Finanzierung von geplanten Sanierungsmaßnahmen an Mehrfamilienhäusern in der Saarbrücker Str.
31200100 07111000	Fahzeugbeschaffungen (PKW)	2.000,00	0,00	2.000,00	0,00	0,00	0,00	
31200100 08250000	Geringwertige Vermögensgegen- stände (150 - 1.000 €)	10.000,00	833,00	9.167,00	0,00	0,00	0,00	
	Zusammen:	190.476,80	12.800,19	11.167,00	166.509,61	0,00	166.509,61	

FINANZHAUSHALT

Übersicht über die Bildung und Abwicklung von Mittelübertragungen aus Ermächtigungen für Auszahlungen aus Investitionstätigkeit
in Anlehnung an die haushaltsmäßige Übertragbarkeitserklärung nach § 19 Abs. 1 KommHVO
als Anhang zum Jahresabschluss 2018 (§ 43 Ziffer 11 KommHVO)

Produkt- gruppe	3610	Förderung von Kindern in Tagesbetreuung						
Sach- konto	Bezeichnung	In Vorjahren gebildete ErmÜ (neu nach Umbuchungen im lfd. Jahr) €	Auszahlungen auf Überträge aus Vorjahren €	Absetzung von Überträgen aus Vorjahren €	Überträge aus Vorjahren weiter zu übertragen €	Neubildung von Überträgen im lfd. Jahr €	Überträge GESAMT €	Begründung
36100100 03210100	Kindertagesstätte und Kindergarten Pflugscheid	20.000,00	0,00	0,00	20.000,00	20.000,00	40.000,00	Mittelsicherung zur Finanzierung der Maßnahme: "Neugestaltung Außenanlage Kindertageseinrichtung Pflugscheid"
36100100 08250000	Geringwertige Vermögensgegen- stände (150 - 1.000 €)	0,00	0,00	0,00	0,00	2.210,87	2.210,87	Mittelsicherungen zur Finanzierung der bereits beauftragten Neubeschaffung einer Küche und sonstiger Ausstattungs- gegenstände für den Kindergarten in Pflugscheid
36100100 08290000	Sonstige Betriebs- und Geschäftsausstattung (>1.000 €)	0,00	0,00	0,00	0,00	5.203,50	5.203,50	
	Zusammen:	20.000,00	0,00	0,00	20.000,00	27.414,37	47.414,37	

FINANZHAUSHALT

Übersicht über die Bildung und Abwicklung von Mittelübertragungen aus Ermächtigungen für Auszahlungen aus Investitionstätigkeit
in Anlehnung an die haushaltsmäßige Übertragbarkeitserklärung nach § 19 Abs. 1 KommHVO
als Anhang zum Jahresabschluss 2018 (§ 43 Ziffer 11 KommHVO)

Produkt- gruppe	3640	Sonstige Kinder- und Jugendarbeit						
Sach- konto	Bezeichnung	In Vorjahren gebildete ErmÜ (neu nach Umbuchungen im lfd. Jahr) €	Auszahlungen auf Überträge aus Vorjahren €	Absetzung von Überträgen aus Vorjahren €	Überträge aus Vorjahren weiter zu übertragen €	Neubildung von Überträgen im lfd. Jahr €	Überträge GESAMT €	Begründung
<u>36400100</u> 08250000	Geringwertige Vermögensgegen- stände (150 - 1.000 €)	1.500,00	1.464,89	35,11	0,00	0,00	0,00	
	Zusammen:	1.500,00	1.464,89	35,11	0,00	0,00	0,00	

FINANZHAUSHALT

Übersicht über die Bildung und Abwicklung von Mittelübertragungen aus Ermächtigungen für Auszahlungen aus Investitionstätigkeit
in Anlehnung an die haushaltsmäßige Übertragbarkeitserklärung nach § 19 Abs. 1 KommHVO
als Anhang zum Jahresabschluss 2018 (§ 43 Ziffer 11 KommHVO)

Produkt- gruppe	5410	Straßen, Wege, Plätze						
Sach- konto	Bezeichnung	In Vorjahren gebildete ErmÜ (neu nach Umbuchungen im lfd. Jahr) €	Auszahlungen auf Überträge aus Vorjahren €	Absetzung von Überträgen aus Vorjahren €	Überträge aus Vorjahren weiter zu übertragen €	Neubildung von Überträgen im lfd. Jahr €	Überträge GESAMT €	Begründung
54100101 04840000	Plätze, Marktplätze	1.000,00	0,00	1.000,00	0,00	0,00	0,00	
54100101 08250000	Geringwertige Vermögensgegen- stände (150 - 1.000 €)	5.000,00	0,00	5.000,00	0,00	2.000,00	2.000,00	Mittelsicherung zur Finanzierung noch anfallender Auszahlungen aus notwendigen Beschaffungs- und Aufstellungsmaßnahmen "Müllgefäße" und "Hundetoiletten"
	Übertrag:	6.000,00	0,00	6.000,00	0,00	2.000,00	2.000,00	

FINANZHAUSHALT

Übersicht über die Bildung und Abwicklung von Mittelübertragungen aus Ermächtigungen für Auszahlungen aus Investitionstätigkeit
in Anlehnung an die haushaltsmäßige Übertragbarkeitserklärung nach § 19 Abs. 1 KommHVO
als Anhang zum Jahresabschluss 2018 (§ 43 Ziffer 11 KommHVO)

Produkt- gruppe	5410	Straßen, Wege, Plätze						
Sach- konto	Bezeichnung	In Vorjahren gebildete ErmÜ (neu nach Umbuchungen im lfd. Jahr) €	Auszahlungen auf Überträge aus Vorjahren €	Absetzung von Überträgen aus Vorjahren €	Überträge aus Vorjahren weiter zu übertragen €	Neubildung von Überträgen im lfd. Jahr €	Überträge GESAMT €	Begründung
	Übertrag:	6.000,00	0,00	6.000,00	0,00	2.000,00	2.000,00	
<u>54100102</u> <u>04824100</u>	Nebenanlagen Landstraßen Gehwege (Haltestellen)	45.000,00	0,00	13.000,00	32.000,00	0,00	32.000,00	Mittelsicherung zur Finanzierung von Auszahlungen im Zusammenhang mit dem barrierefreien Umbau von Bushaltestellen an Landstraßen (Wolfskaulstr.)
	Übertrag:	51.000,00	0,00	19.000,00	32.000,00	2.000,00	34.000,00	

FINANZHAUSHALT

Übersicht über die Bildung und Abwicklung von Mittelübertragungen aus Ermächtigungen für Auszahlungen aus Investitionstätigkeit
in Anlehnung an die haushaltsmäßige Übertragbarkeitserklärung nach § 19 Abs. 1 KommHVO
als Anhang zum Jahresabschluss 2018 (§ 43 Ziffer 11 KommHVO)

Produkt- gruppe	5410	Straßen, Wege, Plätze						
Sach- konto	Bezeichnung	In Vorjahren gebildete ErmÜ (neu nach Umbuchungen im lfd. Jahr) €	Auszahlungen auf Überträge aus Vorjahren €	Absetzung von Überträgen aus Vorjahren €	Überträge aus Vorjahren weiter zu übertragen €	Neubildung von Überträgen im lfd. Jahr €	Überträge GESAMT €	Begründung
	Übertrag:	51.000,00	0,00	19.000,00	32.000,00	2.000,00	34.000,00	
<u>54100103</u> <u>04824100</u>	Nebenanlagen Bundesstraßen Gehwege (Haltestellen)	89.271,87	56.087,93	0,00	33.183,94	0,00	33.183,94	Mittelsicherung zur Finanzierung von Auszahlungen im Zusammenhang mit dem barrierefreien Umbau von Bushaltestellen an Bundesstraßen (B268/Ellerstr.)
<u>54100300</u> <u>04870000</u>	Öffentliche Beleuchtungsanlagen	0,00	0,00	0,00	0,00	32.996,44	32.996,44	Mittelsicherung zur Finanzierung der beauftragten Maßnahme "Beleuchtung des Fußweges zwischen Freibad, Sportplatz und Spielplatz Lindenstr."
	Zusammen:	140.271,87	56.087,93	19.000,00	65.183,94	34.996,44	100.180,38	

FINANZHAUSHALT

Übersicht über die Bildung und Abwicklung von Mittelübertragungen aus Ermächtigungen für Auszahlungen aus Investitionstätigkeit
in Anlehnung an die haushaltsmäßige Übertragbarkeitserklärung nach § 19 Abs. 1 KommHVO
als Anhang zum Jahresabschluss 2018 (§ 43 Ziffer 11 KommHVO)

Produkt- gruppe	5510	Natur- und Landschaftspflege						
Sach- konto	Bezeichnung	In Vorjahren gebildete ErmÜ (neu nach Umbuchungen im lfd. Jahr) €	Auszahlungen auf Überträge aus Vorjahren €	Absetzung von Überträgen aus Vorjahren €	Überträge aus Vorjahren weiter zu übertragen €	Neubildung von Überträgen im lfd. Jahr €	Überträge GESAMT €	Begründung
55100100 08250000	Geringwertige Vermögensgegen- stände (150 - 1.000 €)	0,00	0,00	0,00	0,00	1.389,79	1.389,79	Mittelsicherungen zur Mitfinanzierung der Umsetzung von Folgemaßnahmen aus dem im Vorjahr neu erstellten Spielplatzkonzept mit den Themenschwerpunkten: Beschattung, Barrierefreiheit und Umbau zu Premiumspielplätzen
55100100 08290000	Sonstige Betriebs- und Geschäftsausstattung (>1.000 €)	8.500,00	0,00	0,00	8.500,00	3.066,25	11.566,25	
	Zusammen:	8.500,00	0,00	0,00	8.500,00	4.456,04	12.956,04	

FINANZHAUSHALT

Übersicht über die Bildung und Abwicklung von Mittelübertragungen aus Ermächtigungen für Auszahlungen aus Investitionstätigkeit
in Anlehnung an die haushaltsmäßige Übertragbarkeitserklärung nach § 19 Abs. 1 KommHVO
als Anhang zum Jahresabschluss 2018 (§ 43 Ziffer 11 KommHVO)

Produkt- gruppe	5530	Friedhofswesen						
Sach- konto	Bezeichnung	In Vorjahren gebildete ErmÜ (neu nach Umbuchungen im lfd. Jahr) €	Auszahlungen auf Überträge aus Vorjahren €	Absetzung von Überträgen aus Vorjahren €	Überträge aus Vorjahren weiter zu übertragen €	Neubildung von Überträgen im lfd. Jahr €	Überträge GESAMT €	Begründung
<u>55300100</u> 03730000	Friedhofswege	3.000,00	3.000,00	0,00	0,00	6.358,66	6.358,66	Mittelsicherung zur Ausfinanzierung der Maßnahmen "Wegebau Grabfelder 6 A und 8" auf dem Waldfriedhof Riegelsberg
<u>55300100</u> 04321000	Leichenhallen	21.000,00	1.975,40	0,00	19.024,60	0,00	19.024,60	Mittelsicherung zur Durchführung der Maßnahme "Neubau einer Photovoltaikanlage" auf dem Dach der Leichenhalle in Riegelsberg
<u>55300100</u> 07184000	Zusatzgeräte für Fahrzeuge	3.494,55	2.159,85	1.334,70	0,00	0,00	0,00	
	Zusammen:	27.494,55	7.135,25	1.334,70	19.024,60	6.358,66	25.383,26	

FINANZHAUSHALT

Übersicht über die Bildung und Abwicklung von Mittelübertragungen aus Ermächtigungen für Auszahlungen aus Investitionstätigkeit
in Anlehnung an die haushaltsmäßige Übertragbarkeitserklärung nach § 19 Abs. 1 KommHVO
als Anhang zum Jahresabschluss 2018 (§ 43 Ziffer 11 KommHVO)

Produkt- gruppe	5730	Allgemeine Einrichtungen und Unternehmen						
Sach- konto	Bezeichnung	In Vorjahren gebildete ErmÜ (neu nach Umbuchungen im lfd. Jahr) €	Auszahlungen auf Überträge aus Vorjahren €	Absetzung von Überträgen aus Vorjahren €	Überträge aus Vorjahren weiter zu übertragen €	Neubildung von Überträgen im lfd. Jahr €	Überträge GESAMT €	Begründung
<u>57300100</u> 01270000	Immaterielle Vermögens- gegenstände aus geleisteten Zuwendungen (Stadtbalkon Ortsmitte Rgb.)	10.000,00	10.000,00	0,00	0,00	0,00	0,00	
<u>57300100</u> 04840000	Plätze, Marktplätze	8.853,84	8.853,84	0,00	0,00	0,00	0,00	
<u>57300100</u> 04841000	Festplatz Walpershofen	40.000,00	0,00	0,00	40.000,00	391.205,57	431.205,57	Mittelsicherung zur Finanzierung der Erst- planungsaufwendungen im Zusammenhang mit der Neugestaltungsmaßnahme "Grüne Dorfmitte Walpershofen"
<u>57300100</u> 08250000	Geringwertige Vermögensgegen- stände (150 - 1.000 €)	0,00	0,00	0,00	0,00	1.000,00	1.000,00	Mittelsicherung zur Finanzierung der Beschaffung einer Einscheibenmaschine für Reinigungsarbeiten auf dem Marktplatz Rgb.
	Übertrag:	58.853,84	18.853,84	0,00	40.000,00	392.205,57	432.205,57	

FINANZHAUSHALT

Übersicht über die Bildung und Abwicklung von Mittelübertragungen aus Ermächtigungen für Auszahlungen aus Investitionstätigkeit
in Anlehnung an die haushaltsmäßige Übertragbarkeitserklärung nach § 19 Abs. 1 KommHVO
als Anhang zum Jahresabschluss 2018 (§ 43 Ziffer 11 KommHVO)

Produkt- gruppe	5730	Allgemeine Einrichtungen und Unternehmen						
Sach- konto	Bezeichnung	In Vorjahren gebildete ErmÜ (neu nach Umbuchungen im lfd. Jahr) €	Auszahlungen auf Überträge aus Vorjahren €	Absetzung von Überträgen aus Vorjahren €	Überträge aus Vorjahren weiter zu übertragen €	Neubildung von Überträgen im lfd. Jahr €	Überträge GESAMT €	Begründung
	Übertrag:	58.853,84	18.853,84	0,00	40.000,00	392.205,57	432.205,57	
57300500 03930000	Bauhof und Werkstätten	35.000,00	0,00	0,00	35.000,00	5.000,00	40.000,00	Mittelsicherung zur Finanzierung des Neubaus einer LKW-Garage mit Umbau der Schüttgut-boxen im Außenbereich des Bauhofes
	Zusammen:	93.853,84	18.853,84	0,00	75.000,00	397.205,57	472.205,57	

FINANZHAUSHALT

Übersicht über die Bildung und Abwicklung von Mittelübertragungen aus Ermächtigungen für Auszahlungen aus Investitionstätigkeit
in Anlehnung an die haushaltsmäßige Übertragbarkeitserklärung nach § 19 Abs. 1 KommHVO
als Anhang zum Jahresabschluss 2018 (§ 43 Ziffer 11 KommHVO)

Produkt- gruppe	Verschiedene	Investitionen Kommunalinvestitionsförderungsgesetz (KInvFG I)						
Sach- konto	Bezeichnung	In Vorjahren gebildete ErmÜ (neu nach Umbuchungen im lfd. Jahr) €	Auszahlungen auf Überträge aus Vorjahren €	Absetzung von Überträgen aus Vorjahren €	Überträge aus Vorjahren weiter zu übertragen €	Neubildung von Überträgen im lfd. Jahr €	Überträge GESAMT €	Begründung
21010100 03312000	Grundschule Pflugscheid	0,00	0,00	0,00	0,00	111.000,00	111.000,00	Mittelsicherungen zur Ausfinanzierung von Investitionsmaßnahmen nach dem KInvFG I mit Priorisierung auf die energetische Sanierung und die Fenstererneuerung in der Grundschule Lindenschule (Bauteil 3 + 4)
21010100 03313000	Grundschule Lindenschule	474.000,00	347.932,19	0,00	126.067,81	0,00	126.067,81	
	Zusammen:	474.000,00	347.932,19	0,00	126.067,81	111.000,00	237.067,81	

FINANZHAUSHALT

Übersicht über die Bildung und Abwicklung von Mittelübertragungen aus Ermächtigungen für Auszahlungen aus Investitionstätigkeit
in Anlehnung an die haushaltsmäßige Übertragbarkeitserklärung nach § 19 Abs. 1 KommHVO
als Anhang zum Jahresabschluss 2018 (§ 43 Ziffer 11 KommHVO)

Produkt- gruppe	Verschiedene	Investitionen Kommunalinvestitionsförderungsgesetz (KInvFG II)						
Sach- konto	Bezeichnung	In Vorjahren gebildete ErmÜ (neu nach Umbuchungen im lfd. Jahr) €	Auszahlungen auf Überträge aus Vorjahren €	Absetzung von Überträgen aus Vorjahren €	Überträge aus Vorjahren weiter zu übertragen €	Neubildung von Überträgen im lfd. Jahr €	Überträge GESAMT €	Begründung
<u>11110101</u> 02200000	<u>Ackerland/Grünland</u>	0,00	0,00	0,00	0,00	95.728,93	95.728,93	Mittelsicherungen zur Finanzierung des Grunderwerbs im Zusammenhang mit dem Anbau zur Nachmittagsbetreuung im Bereich der Grundschule Hilschbach/Walpershofen
<u>21010100</u> 03315200	Grundschule Hilschbach/Walpershofen	0,00	0,00	0,00	0,00	445.000,00	445.000,00	
<u>21010100</u> 03312200	Grundschule Pflugscheid	0,00	0,00	0,00	0,00	54.646,74	54.646,74	Mittelsicherung zur Finanzierung der Anbaumaßnahme zur Nachmittagsbetreuung im Bereich der Grundschule
	Zusammen:	0,00	0,00	0,00	0,00	595.375,67	595.375,67	

FINANZHAUSHALT

Übersicht über die Bildung und Abwicklung von Mittelübertragungen aus Ermächtigungen für Auszahlungen aus Investitionstätigkeit
in Anlehnung an die haushaltsmäßige Übertragbarkeitserklärung nach § 19 Abs. 1 KommHVO
als Anhang zum Jahresabschluss 2018 (§ 43 Ziffer 11 KommHVO)

Produkt- gruppe	Verschiedene	Abwicklung von Baumaßnahmen mit sonstiger Investitionshilfeförderung (Kreditanstalt für Wiederaufbau o.a.)						
Sach- konto	Bezeichnung	In Vorjahren gebildete ErmÜ (neu nach Umbuchungen im lfd. Jahr) €	Auszahlungen auf Überträge aus Vorjahren €	Absetzung von Überträgen aus Vorjahren €	Überträge aus Vorjahren weiter zu übertragen €	Neubildung von Überträgen im lfd. Jahr €	Überträge GESAMT €	Begründung
<u>21010100</u> 03312100	Grundschule Pflugscheid	25.000,00	0,00	0,00	25.000,00	12.500,00	37.500,00	Mittelsicherung zur Durchführung der Maßnahmen "Erneuerung der Akustikdecken und Deckenbeleuchtungen"
<u>21010100</u> 03313100	Grundschule Lindenschule	12.500,00	0,00	0,00	12.500,00	12.500,00	25.000,00	Mittelsicherung zur Durchführung der Maßnahmen "Erneuerung der Akustikdecken und Deckenbeleuchtungen"
<u>21010100</u> 03315100	Grundschule Hilschbach/Walpershofen	12.500,00	0,00	0,00	12.500,00	12.500,00	25.000,00	Mittelsicherung zur Durchführung der Maßnahmen "Erneuerung der Akustikdecken und Deckenbeleuchtungen"
	Zusammen:	50.000,00	0,00	0,00	50.000,00	37.500,00	87.500,00	

FINANZHAUSHALT

Übersicht über die Bildung und Abwicklung von Mittelübertragungen aus Ermächtigungen für Auszahlungen aus Investitionstätigkeit
in Anlehnung an die haushaltsmäßige Übertragbarkeitserklärung nach § 19 Abs. 1 KommHVO
als Anhang zum Jahresabschluss 2018 (§ 43 Ziffer 11 KommHVO)

Produkt- gruppe		INSGESAMT						
		In Vorjahren gebildete ErmÜ (neu nach Umbuchungen im lfd. Jahr) €	Auszahlungen auf Überträge aus Vorjahren €	Absetzung von Überträgen aus Vorjahren €	Überträge aus Vorjahren weiter zu übertragen €	Neubildung von Überträgen im lfd. Jahr €	Überträge GESAMT €	
	Zusammen:	1.099.624,44	466.619,31	52.518,94	580.486,19	1.324.025,96	1.904.512,15	

Entwicklung

der

Liquiditätskredite
(§ 1 Abs. 2 Nr. 12 KommHVO)

zum

Haushaltsplan

2020

Kurzfristige Liquiditätssicherung (Kassenkredite)

Durch die gesetzlichen Neuregelungen des Saarlandpakts zum 01.01.2020 ergeben sich Veränderungen bei der künftig zulässigen Entwicklung und der vorgeschriebenen Rückführung der bei der Gemeinde noch verbleibenden Kassenkredite.

Insoweit wird auf die in den allgemeinen Ausführungen des Vorberichts ausführlich dargestellten neuen rechtlichen Regelungen in § 4 des Gesetzes Bezug genommen.

Nachdem die Gemeinde am Saarlandpakt teilnimmt, ergibt sich unter Anwendung der Berechnungsgrundlagen aus der neuen Gesetzgebung zum 31.12.2019 ein bei der Gemeinde verbleibender Ausgangskassenkreditstand von: **= 3.898.914,01 €**.

Hochrechnung des endgültig im Rahmen des Saarlandpaktes zum 31.12.2017
festgesetzten strukturellen Liquiditätskreditstandes auf den 31.12.2019
(Stand 16.01.2020)

Festsetzung Ausgangsstand 31.12.2017:
Anteilige Übernahme Saarlandpakt:
verbleibender Rest-Kassenkredit Stand 31.12.2017:

€
7.191.707,49
3.496.000,00
3.695.707,49

Hochrechnung auf den 31.12.2019 zur Ermittlung der
Mindesttilgung und jährlichen Obergrenze der
strukturellen Liquiditätskredite ab 1.1.2020

	Finanzrechnung 2018 €	Finanzhaushalt 2019 €	Zusammen €
Einzahlungen	20.651.423,63	21.011.800,00	41.663.223,63
Auszahlungen	19.786.617,10	20.538.450,00	40.325.067,10
=	864.806,53	473.350,00	1.338.156,53
+ Darlehensrückflüsse	0,00	600,00	600,00
./. Tilgungsauszahlungen	765.463,05	776.500,00	1.541.963,05
Saldo	99.343,48	-302.550,00	-203.206,52

	€
Verbleibender Rest-Kassenkredit Stand 31.12.2017:	3.695.707,49
+ Negativer Finanzierungssaldo aus Finanzrechnungen: 2018/2019:	203.206,52
= hochgerechneter struktureller Liquiditätsstand zum 31.12.2019	3.898.914,01

Dieser Kassenkreditstand muss in einem zeitlichen Rahmen von 45 Jahren durch die jährliche Erwirtschaftung von vorgegebenen Tilgungsbeiträgen aus dem strukturellen zahlungsbezogenen Ergebnis der jeweiligen Jahresrechnung nachweislich zurückgeführt werden.

Gleichzeitig bedarf es künftig auch einer entsprechenden Mittelveranschlagung der jährlichen Tilgungsbeiträge in der Haushaltsplanung mit dem entsprechenden Nachweis der Erreichung des strukturellen zahlungsbezogenen Haushaltsausgleichs durch eine "grüne Ampelstellung".

Aus der Neuregelung des Gesetzes ergibt sich nachfolgender strukturell und zahlungsbezogen nachzuweisender Rückführungsplan für die Altkassenkreditbestände.

Saarlandpakt: Mindesttilgung und jährliche Obergrenze der strukturellen Liquiditätskredite (LK) ab dem 1.1.2020

(Für Zwecke der Haushaltsplanung Stand 25.11.2019)

Strukturelle LK Stand 31.12.2019	Laufzeit -Jahre-	Zinssatz	Annuität
→ 3.898.914,01	45	1	108.019,59

Jahr	Zinsanteil -€-	Mindesttilgung -€-	Mindesttilgung kumuliert -€-	Restschuld = Obegrenze LK Jahresende -€-
1	2	3	4	5
Ausgangsbetrag am 31.12.2019				3.898.914,01
2020	38.989,14	69.030,45	69.030,45	3.829.883,56
2021	38.298,84	69.720,75	138.751,20	3.760.162,81
2022	37.601,63	70.417,96	209.169,17	3.689.744,84
2023	36.897,45	71.122,14	280.291,31	3.618.622,70
2024	36.186,23	71.833,36	352.124,67	3.546.789,34
2025	35.467,89	72.551,70	424.676,37	3.474.237,64
2026	34.742,38	73.277,21	497.953,58	3.400.960,43
2027	34.009,60	74.009,99	571.963,57	3.326.950,44
2028	33.269,50	74.750,09	646.713,65	3.252.200,36
2029	32.522,00	75.497,59	722.211,24	3.176.702,77
2030	31.767,03	76.252,56	798.463,80	3.100.450,21
2031	31.004,50	77.015,09	875.478,89	3.023.435,12
2032	30.234,35	77.785,24	953.264,13	2.945.649,88
2033	29.456,50	78.563,09	1.031.827,22	2.867.086,79
2034	28.670,87	79.348,72	1.111.175,94	2.787.738,07
2035	27.877,38	80.142,21	1.191.318,15	2.707.595,86
2036	27.075,96	80.943,63	1.272.261,79	2.626.652,22
2037	26.266,52	81.753,07	1.354.014,85	2.544.899,16
2038	25.448,99	82.570,60	1.436.585,45	2.462.328,56
2039	24.623,29	83.396,30	1.519.981,76	2.378.932,25
2040	23.789,32	84.230,27	1.604.212,02	2.294.701,99
2041	22.947,02	85.072,57	1.689.284,59	2.209.629,42
2042	22.096,29	85.923,30	1.775.207,89	2.123.706,12
2043	21.237,06	86.782,53	1.861.990,42	2.036.923,59
2044	20.369,24	87.650,35	1.949.640,77	1.949.273,24
2045	19.492,73	88.526,86	2.038.167,63	1.860.746,38
2046	18.607,46	89.412,13	2.127.579,76	1.771.334,25
2047	17.713,34	90.306,25	2.217.886,01	1.681.028,00
2048	16.810,28	91.209,31	2.309.095,32	1.589.818,69
2049	15.898,19	92.121,40	2.401.216,72	1.497.697,29
2050	14.976,97	93.042,62	2.494.259,34	1.404.654,67
2051	14.046,55	93.973,04	2.588.232,38	1.310.681,63
2052	13.106,82	94.912,77	2.683.145,15	1.215.768,86
2053	12.157,69	95.861,90	2.779.007,06	1.119.906,95
2054	11.199,07	96.820,52	2.875.827,58	1.023.086,43
2055	10.230,86	97.788,73	2.973.616,30	925.297,71
2056	9.252,98	98.766,61	3.072.382,91	826.531,10
2057	8.265,31	99.754,28	3.172.137,19	726.776,82
2058	7.267,77	100.751,82	3.272.889,02	626.024,99
2059	6.260,25	101.759,34	3.374.648,36	524.265,65
2060	5.242,66	102.776,93	3.477.425,29	421.488,72
2061	4.214,89	103.804,70	3.581.229,99	317.684,02
2062	3.176,84	104.842,75	3.686.072,74	212.841,27
2063	2.128,41	105.891,18	3.791.963,92	106.950,09
2064	1.069,50	106.950,09	3.898.914,01	0,00
Summe	961.967,55	3.898.914,01		

Nachweis über die voraussichtliche Rückführung struktureller Liquiditätskredite nach § 4 des Gesetzes über den Saarlandpakt

			RE 2018	HH-Ansatz 2019	HH-Ansatz 2020	HH-Ansatz 2021	HH-Ansatz 2022	HH-Ansatz 2023
1	Voraussichtlicher Stand der zu tilgenden strukturellen Liquiditätskredite zum 01.01.	§ 4 Abs. 1 S. 2 SaarlandpaktG			3.898.914,01	3.829.883,56	3.760.162,81	3.689.744,85
2	Jahresbezogene Mindesttilgung lt. Rückführungsplan (+)	§ 4 Abs. 1 S. 3 SaarlandpaktG			69.030,45	69.720,75	70.417,96	71.122,14
3	Verwendung eines Überschusses zur Tilgung struktureller Liquiditätskredite (über Mindestbetrag hinaus) (+)	§ 9 Abs. 3 S. 2 SaarlandpaktG			0	0,00	0,00	0,00
4	Tilgung aus Zuweisungen nach dem Saarlandpaktgesetz (+)	§ 13 Abs. 2 SaarlandpaktG Zeile 36a des Finanzhaushalts			0	0,00	0,00	0,00
5	Summe der Tilgungen im Haushaltsjahr	Summe Pos. 2 bis 4			69.030,45	69.720,75	70.417,96	71.122,14
6	Voraussichtlicher Stand der strukturellen Liquiditätskredite zum 31.12.	Pos. 1 abzügl. Pos. 5			3.829.883,56	3.760.162,81	3.689.744,85	3.618.622,71
7	kumulierte Tilgungen	Summe aus Pos. 5 und den in Vorjahren bei Pos. 5 ausgewiesenen Tilgungen			69.030,45	138.751,20	209.169,16	280.291,30
8	Obergrenze der strukturellen Liquiditätskredite lt. Rückführungsplan zum 31.12.	§ 4 Abs. 1 SaarlandpaktG			3.829.883,56	3.760.162,81	3.689.744,85	3.618.622,71
9	Stand der Verbindlichkeiten aus Kreditaufnahmen zur Liquiditätssicherung nach der Bilanz (Stand 31.12.2018)	Pos. 4.4 der Bilanz des Haushaltsjahres	6.539.126,28					
10	Vom Land in künftigen Jahren noch zu übernehmende strukturelle Liquiditätskredite	§ 3 Abs. 1 SaarlandpaktG	3.496.000,00					

Entwicklung

der

**Darlehen und der kreditähnlichen
Rechtsgeschäfte**

zum

Haushaltsplan

2020

Mittelfristige Liquiditätssicherung (Darlehen und kreditähnliche Rechtsgeschäfte Gemeinde und Hallen- /Bäderbetrieb)

Neben den Kassenkrediten zur Sicherstellung der Liquidität enthält die mittelfristige Investitionsplanung auch

	Kernhaushalt Gemeinde	kreditähnliches Rechtsgeschäft Regionalverband	Hallen- und Bäderbetrieb	abzgl. Einzahlungs- überschuss	Zusammen 2017 - 2023	Nachrichtlich: 2016 - 2023
	€	€	€	€	€	€
2016						574.350
2017	588.000	129.000	91.300	0	808.300	808.300
2018	234.750	129.000	373.000	0	736.750	736.750
2019	988.540	0	258.300	0	1.246.840	1.246.840
2020	524.800	0	342.400	0	867.200	867.200
2021	913.950	0	0	0	913.950	913.950
2022	700.950	0	0	0	700.950	700.950
2023	559.750	0	0	0	559.750	559.750
Zus:	4.510.740	258.000	1.065.000	0	5.273.990	5.848.340

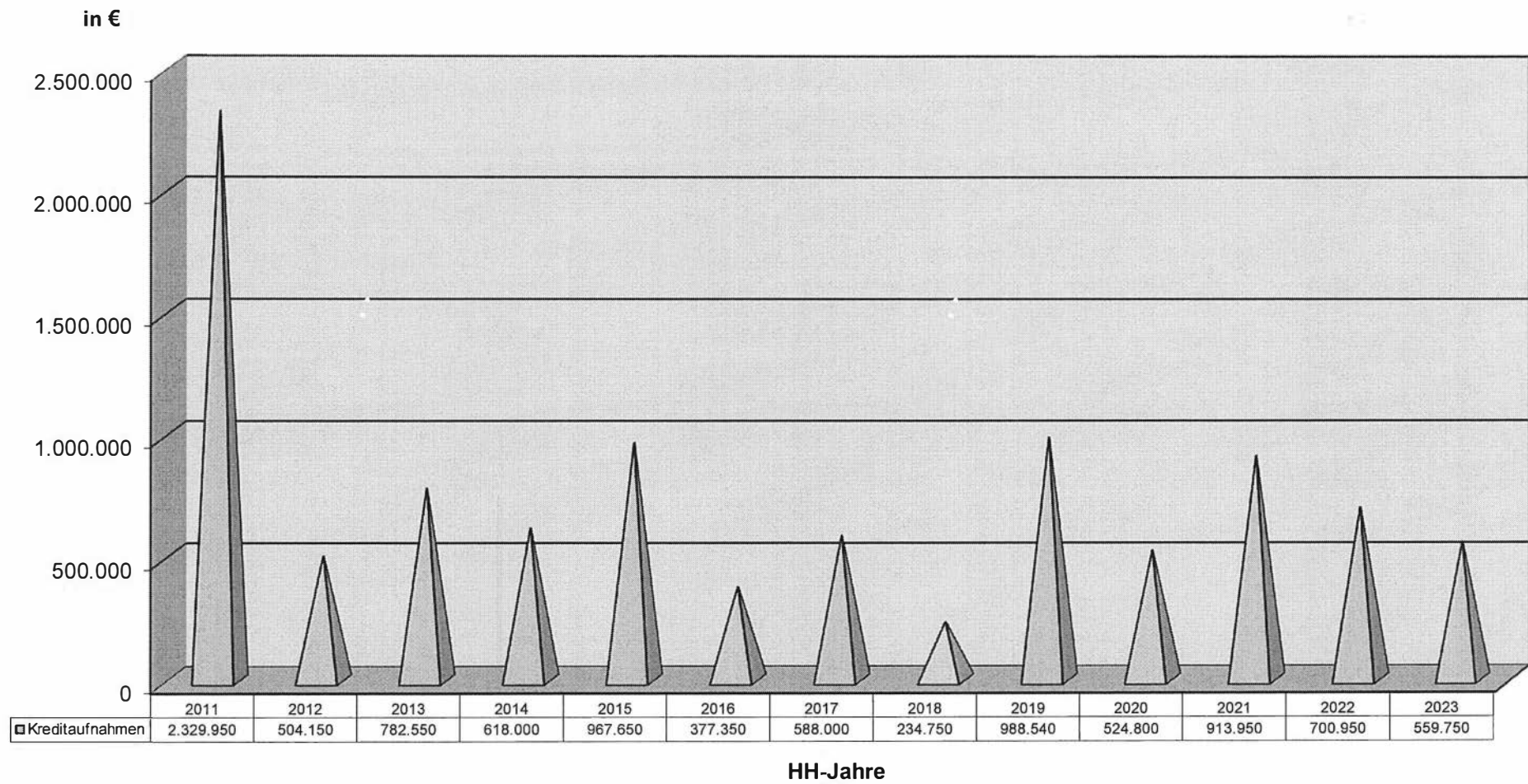
Dem stehen folgende Haushaltsplanveranschlagungen gegenüber:

	Tilgungen Kernhaushalt Gemeinde	Tilgungen kreditähnliches Rechtsgeschäft Regionalverband	Tilgungen Hallen- und Bäderbetrieb	abzüglich: Tilgungs- erstattungen an Gemeinde	Zusammen Netto- Tilgung 2017 - 2023	Nachrichtlich: Netto- Tilgung 2016 - 2023
	€	€	€	€	€	€
2016						930.850
2017	777.900	9.800	150.230	13.650	924.280	924.280
2018	788.650	9.800	171.510	11.350	958.610	958.610
2019	766.700	9.800	168.250	600	944.150	944.150
2020	790.300	9.800	197.430	0	997.530	997.530
2021	825.300	10.000	201.500	0	1.036.800	1.036.800
2022	840.000	10.250	204.960	0	1.055.210	1.055.210
2023	675.700	10.500	183.400	0	869.600	869.600
Zus:	5.464.550	59.450	1.093.880	25.600	4.861.370	5.792.220

In der Betrachtung des Gesamtverhältnisses über den Finanzplanungszeitraum ergeben sich in den einzelnen Jahren folgende Kreditfinanzierungsquoten:

	Kreditaufnahme Gesamt €	Netto-Tilgung Gesamt €	Mittelfristige Finanzierungsquote Zus.: 2017 - 2023 in %	Nachrichtlich: Finanzierungsquote 2016 - 2023 in %
2016				61,70
2017	808.300	924.280	87,45	87,45
2018	736.750	958.610	76,86	76,86
2019	1.246.840	944.150	132,06	132,06
2020	867.200	997.530	86,93	86,93
2021	913.950	1.036.800	88,15	88,15
2022	700.950	1.055.210	66,43	66,43
2023	559.750	869.600	64,37	64,37
Zus:	5.273.990	4.861.370	108,49	100,97

Entwicklung der Einnahmen aus Krediten - Allgemeiner Kreditmarkt -



Erläuterung von Schuldendienstübernahmen aus dem Abschluss von kreditähnlichen Rechtsgeschäften

Im Zusammenhang mit dem Neubau eines Ergänzungstraktes und einer Aufzugsanlage der Grundschule Lindenschule und der Gemeinschaftsschule Leonardo da Vinci hat sich die Gemeinde Riegelsberg vertraglich durch den Abschluss einer Kooperationsvereinbarung mit dem Regionalverband Saarbrücken zur Übernahme des jährlich anfallenden Schuldendienstes für einen Anteil von 35,16 % (= 645.000 €) der Gesamtinvestitionskosten von 1.834.400 € verpflichtet.

Die Kooperationsvereinbarung wurde auf eine Laufzeit von 25 Jahren abgeschlossen.

Die Schuldendienstbelastung aus der anteiligen Darlehensübernahmeverpflichtung soll der Gemeinde erst nach Abschluss der baulichen Maßnahmen vom Regionalverband mitgeteilt werden. Der Gemeinderat Riegelsberg hat der Maßnahme in seiner Sitzung am 20.07.2015 zugestimmt und die Verwaltung beauftragt, die erforderlichen Schritte für eine Genehmigung der Vereinbarung durch die Kommunale Aufsichtsbehörde in die Wege zu leiten.

Die Kommunale Aufsichtsbehörde hat das sich in Zusammenhang mit der Kooperationsvereinbarung ergebende kreditähnliche Rechtsgeschäft am 17.09.2015 mit der Auflage genehmigt, dass der sich für die Gemeinde ergebende Anteil am Gesamtbedarf für die Maßnahmen in den folgenden 5 Jahren (2016 - 2020) zu je **einem Fünftel** auf den Kreditrahmen angerechnet wird (**jährlich 129.000 €**).

Die haushaltsmäßige Darstellung der Belastungen aus der Anrechnung des kreditähnlichen Rechtsgeschäftes wurden von der Gemeinde erstmals im Haushaltsplan 2016 angesetzt. Mit der baulichen Ausführung der Maßnahme wurde allerdings erst im Herbst 2018 begonnen, nachdem in 2017/2018 eine komplette planerische Überarbeitung der Maßnahme mit einer Erhöhung der Gesamtinvestitionskosten und einer Änderung der Finanzierungsbeteiligungen erfolgt ist. Die Maßnahme wird nunmehr vom Bund über das Land im Rahmen des Kommunalinvestitionsförderungsgesetzes mit 90 % gefördert. Somit wird sich die Investitionsbeteiligung der Gemeinde reduzieren auf einen Anteil an der verbleibenden Restfinanzierung. Die näheren Festlegungen zur verbleibenden Kostenbeteiligung durch den Abschluss einer neuen geänderten Kooperationsvereinbarung mit dem Regionalverband soll demnächst erfolgen.

Es wird davon ausgegangen, dass nach der bisher in den Haushaltsjahren 2016 - 2018 erfolgten Anrechnung von Investitionskosten aus dem ursprünglichen Abschluss der Kooperationsvereinbarung mit einem Jahresbetrag von 129.000 € (Zus.: = 387.000 €) keine weiteren Anrechnungen auf den Kreditrahmen mehr erforderlich sind.

Vor diesem Hintergrund wurden im Haushalt 2020 und in der mittelfristigen Finanzplanung bis 2023 die nachfolgenden HH-Ansätze zur Übernahme von Kosten des Schuldendienstes gebildet.

	Zinsen €	Tilgung €	Zusammen 2019 - 2023 €
2020	6.500	9.800	16.300
2021	6.500	10.000	16.500
2022	6.250	10.250	16.500
2023	6.000	10.500	16.500
Zus:	25.250	40.550	65.800

Darstellung

der

Schlussbilanzen
(§ 1 Abs. 2 Nr. 2 KommHVO)

der dem Haushaltsjahr

vorangehenden Jahre

zum

Haushaltsplan

2020

Schlussbilanz 2017

AKTIVA		PASSIVA	
	31.12.2017 EUR		31.12.2017 EUR
A. Anlagevermögen		A. Eigenkapital	
I. Immaterielle Vermögensgegenstände		I. Allgemeine Rücklage	32.271.075,95
Gewerbliche Schutzrechte und ähnliche Rechte und Werte		II. Ausgleichsrücklage	152.775,75
sowie Lizenzen an solchen Rechten und Werten	1.147.500,85	III. Jahresüberschuss / Jahresfehlbetrag	-227.265,86 32.196.585,84
II. Sachanlagen		B. Sonderposten aus Zuwendungen	7.872.439,83
1. unbebaute Grundstücke und grundstücksgleiche Rechte	19.349.769,84	C. Sonderposten aus Beiträgen uä. Entgelten	2.167.580,41
2. Bebaute Grundstücke und grundstücksgleiche Rechte	16.982.479,01	D. Sonstige Sonderposten	2.207.484,21
3. Infrastrukturvermögen	19.051.612,87	E. Rückstellungen	
4. Bauten auf fremdem Grund und Boden	217.389,67	1. Rückstellungen für Pensionen und ähnliche Verpflichtungen	6.175.363,09
5. Kunstgegenstände, Kunstdenkmäler	161.249,86	2. Sonstige Rückstellungen	1.133.270,00 7.308.633,09
6. Maschinen, technische Anlagen und Fahrzeuge	825.925,01	F. Verbindlichkeiten	
7. andere Anlagen, Betriebs- und Geschäftsausstattung	645.977,22	1. Verbindlichkeiten aus Kreditaufnahmen für Investitionen	
8. geleistete Anzahlungen und Anlagen im Bau	2.215.011,74 59.449.415,22	vom öffentlichen Bereich	2.850.747,59
III. Finanzanlagen		2. Verbindlichkeiten aus Kreditaufnahmen für Investitionen	
1. Beteiligungen	12.500,00	vom privaten Kreditmarkt	3.891.931,22
2. Sondervermögen, Anteile an Zweckverbänden u.ä.	4.280.074,37	3. Verbindlichkeiten aus Kreditaufnahmen zur	
3. Ausleihungen	100,63 4.292.675,00	Liquiditätssicherung	6.209.056,14
	64.889.591,07	4. Verbindlichkeiten aus Lieferungen und Leistungen	641.043,94
B. Umlaufvermögen		5. Verbindlichkeiten aus Transferleistungen	235.876,53
I. Vorräte		6. Sonstige Verbindlichkeiten	128.574,62 13.957.230,04
1. Roh-, Hilfs- und Betriebsstoffe	12.850,00	G. Rechnungsabgrenzungsposten	1.578.187,45
2. fertige Erzeugnisse und Waren	3.172,50 16.022,50		
II. Forderungen und sonstige Verbindlichkeiten			
1. Öffentlich-rechtliche Forderungen und Forderungen aus	1.668.848,02		
Transferleistungen			
2. Privatrechtliche Forderungen, sonstige Vermögens-	518.307,93 2.187.155,95		
gegenstände			
III. Kassenbestand, Bankguthaben, Schecks	55.766,53		
	2.258.944,98		
C. Aktive Rechnungsabgrenzungsposten	139.604,82		
	67.288.140,87		67.288.140,87

Schlussbilanz 2018

AKTIVA		PASSIVA	
	31.12.2018 EUR		31.12.2018 EUR
A. Anlagevermögen		A. Eigenkapital	
I. Immaterielle Vermögensgegenstände		I. Allgemeine Rücklage	32.196.585,84
Gewerbliche Schutzrechte und ähnliche Rechte und Werte		II. Ausgleichsrücklage	0,00
sowie Lizenzen an solchen Rechten und Werten	1.136.395,03	III. Jahresüberschuss / Jahresfehlbetrag	-437.068,94 31.759.516,90
II. Sachanlagen		B. Sonderposten aus Zuwendungen	8.060.010,67
1. unbebaute Grundstücke und grundstücksgleiche Rechte	19.339.994,84	C. Sonderposten aus Beiträgen uä. Entgelten	2.086.996,18
2. Bebaute Grundstücke und grundstücksgleiche Rechte	16.403.994,02	D. Sonstige Sonderposten	2.589.326,64
3. Infrastrukturvermögen	21.080.181,49	E. Rückstellungen	
4. Bauten auf fremdem Grund und Boden	215.311,04	1. Rückstellungen für Pensionen und ähnliche Verpflichtungen	6.555.160,80
5. Kunstgegenstände, Kunstdenkmäler	157.538,05	2. Sonstige Rückstellungen	796.840,00 7.352.000,80
6. Maschinen, technische Anlagen und Fahrzeuge	661.958,79	F. Verbindlichkeiten	
7. andere Anlagen, Betriebs- und Geschäftsausstattung	543.892,96	1. Verbindlichkeiten aus Kreditaufnahmen für Investitionen	
8. geleistete Anzahlungen und Anlagen im Bau	520.089,77 58.922.960,96	vom öffentlichen Bereich	2.465.422,38
III. Finanzanlagen		2. Verbindlichkeiten aus Kreditaufnahmen für Investitionen	
1. Beteiligungen	12.500,00	vom privaten Kreditmarkt	3.725.559,37
2. Sondervermögen, Anteile an Zweckverbänden u.ä.	4.247.672,35	3. Verbindlichkeiten aus Kreditaufnahmen zur	
3. Ausleihungen	100,63 4.260.272,98	Liquiditätssicherung	6.539.126,28
	64.319.628,97	4. Verbindlichkeiten aus Lieferungen und Leistungen	514.560,54
B. Umlaufvermögen		5. Verbindlichkeiten aus Transferleistungen	208.418,90
I. Vorräte		6. Sonstige Verbindlichkeiten	164.431,47 13.617.518,94
1. Roh-, Hilfs- und Betriebsstoffe	12.850,00	G. Rechnungsabgrenzungsposten	1.581.176,40
2. fertige Erzeugnisse und Waren	3.172,50 16.022,50		
II. Forderungen und sonstige Verbindlichkeiten			
1. Öffentlich-rechtliche Forderungen und Forderungen aus	2.055.856,25		
Transferleistungen			
2. Privatrechtliche Forderungen, sonstige Vermögens-	456.399,15 2.512.255,40		
gegenstände			
III. Kassenbestand, Bankguthaben, Schecks	42.480,36		
	2.570.758,26		
C. Aktive Rechnungsabgrenzungsposten	156.159,30		
	67.046.546,53		67.046.546,53

Darstellung

der

Gesamtabschlussergebnisse
(§ 1 Abs. 2 Nr. 3 KommHVO)

der dem Haushaltsjahr

vorangehenden Jahre

zum

Haushaltsplan

2020



Ergebnisrechnung 2018

Seite : 1

Datum: 25.10.2019

Uhrzeit: 09:48:48

Ertrags- und Aufwandsarten	Ergebnis des Vorjahres	Fortgeschriebener Ansatz des Haushaltsjahres	Ist-Ergebnis des Haushaltsjahres	Vergleich Ansatz / Ist (Sp. 3 J. Sp. 2)
	2017	2018	2018	2018
	EUR	EUR	EUR	EUR
	1	2	3	4
1. Steuern und ähnliche Abgaben	11.899.227,16	11.700.550,00	12.373.526,45	672.976,45
2. + Zuwendungen und allgemeine Umlagen	6.621.904,56	6.493.220,00	6.640.370,19	147.150,19
3. + sonstige Transfererträge	0,00	0,00	0,00	0,00
4. + öffentlich-rechtliche Leistungsentgelte	564.044,83	616.100,00	602.910,49	-13.189,51
5. + privatrechtliche Leistungsentgelte	606.314,27	445.230,00	448.571,32	3.341,32
6. + Kostenerstattungen und Kostenumlagen	492.436,75	429.100,00	433.529,90	4.429,90
7. + sonstige ordentliche Erträge	772.467,17	562.220,00	623.045,61	60.825,61
8. + aktivierte Eigenleistungen	0,00	0,00	0,00	0,00
9. +/- Bestandsveränderungen	0,00	0,00	0,00	0,00
10. = Summe der Erträge aus laufender Verwaltungstätigkeit	20.956.394,74	20.246.420,00	21.121.953,96	875.533,96
11. - Personalaufwendungen	-4.558.602,64	-4.852.090,00	-4.964.489,54	-112.399,54
12. - Versorgungsaufwendungen	-169.306,29	-191.110,00	-176.640,74	14.469,26
13. - Aufwendungen für Sach- und Dienstleistungen	-2.900.478,28	-2.357.150,00	-2.319.788,10	37.361,90
14. - bilanzielle Abschreibungen	-1.683.137,70	-1.801.100,00	-1.745.792,85	55.307,15
15. - Zuwendungen, Umlagen und sonstige Transferaufwendungen	-10.594.987,22	-11.012.600,00	-11.020.481,02	-7.881,02
16. - Soziale Sicherung	0,00	0,00	0,00	0,00
17. - sonstige ordentliche Aufwendungen	-1.112.785,38	-1.298.310,00	-1.165.699,75	132.610,25
18. = Summe der Aufwendungen aus laufender Verwaltungstätigkeit	-21.019.297,51	-21.512.360,00	-21.392.892,00	119.468,00
19. = Ergebnis der laufenden Verwaltungstätigkeit	-62.902,77	-1.265.940,00	-270.938,04	995.001,96
20. + Finanzerträge	35.143,08	30.650,00	15.429,31	-15.220,69
21. + Zinsen und sonstige Finanzaufwendungen	-199.506,17	-198.850,00	-181.560,21	17.289,79
22. = Finanzergebnis	-164.363,09	-168.200,00	-166.130,90	2.069,10
23. = Jahresergebnis	-227.265,86	-1.434.140,00	-437.068,94	997.071,06

*** Ende der Liste "Ergebnisrechnung" ***



Ergebnisrechnung 2017

Seite : 1

Datum: 03.08.2018

Uhrzeit: 07:46:57

Ertrags- und Aufwandsarten	Ergebnis des Vorjahres	Fortgeschriebener Ansatz des Haushaltsjahres	Ist-Ergebnis des Haushaltsjahres	Vergleich Ansatz / Ist (Sp. 3 J. Sp. 2)
	2016	2017	2017	2017
	EUR	EUR	EUR	EUR
	1	2	3	4
1. Steuern und ähnliche Abgaben	10.853.195,11	11.372.900,00	11.899.227,16	526.327,16
2. + Zuwendungen und allgemeine Umlagen	6.902.277,62	6.616.420,00	6.621.904,56	5.484,56
3. + sonstige Transfererträge	0,00	0,00	0,00	0,00
4. + öffentlich-rechtliche Leistungsentgelte	574.112,97	537.400,00	564.044,83	26.644,83
5. + privatrechtliche Leistungsentgelte	530.959,94	554.200,00	606.314,27	52.114,27
6. + Kostenerstattungen und Kostenumlagen	461.741,87	444.250,00	492.436,75	48.186,75
7. + sonstige ordentliche Erträge	853.641,87	538.250,00	772.467,17	234.217,17
8. + aktivierte Eigenleistungen	0,00	0,00	0,00	0,00
9. +/- Bestandsveränderungen	0,00	0,00	0,00	0,00
10. = Summe der Erträge aus laufender Verwaltungstätigkeit	20.175.929,38	20.063.420,00	20.956.394,74	892.974,74
11. - Personalaufwendungen	-4.095.404,49	-4.516.750,00	-4.558.602,64	-41.852,64
12. - Versorgungsaufwendungen	-158.780,64	-168.490,00	-169.306,29	-816,29
13. - Aufwendungen für Sach- und Dienstleistungen	-2.586.412,45	-2.715.450,00	-2.900.478,28	-185.028,28
14. - bilanzielle Abschreibungen	-1.739.386,65	-1.812.050,00	-1.683.137,70	128.912,30
15. - Zuwendungen, Umlagen und sonstige Transferaufwendungen	-10.147.057,97	-11.094.100,00	-10.594.987,22	499.112,78
16. - Soziale Sicherung	0,00	0,00	0,00	0,00
17. - sonstige ordentliche Aufwendungen	-1.109.628,58	-1.273.960,00	-1.112.785,38	161.174,62
18. = Summe der Aufwendungen aus laufender Verwaltungstätigkeit	-19.836.670,78	-21.580.800,00	-21.019.297,51	561.502,49
19. = Ergebnis der laufenden Verwaltungstätigkeit	339.258,60	-1.517.380,00	-62.902,77	1.454.477,23
20. + Finanzerträge	46.332,67	21.250,00	35.143,08	13.893,08
21. + Zinsen und sonstige Finanzaufwendungen	-232.815,52	-226.500,00	-199.506,17	26.993,83
22. = Finanzergebnis	-186.482,85	-205.250,00	-164.363,09	40.886,91
23. = Jahresergebnis	152.775,75	-1.722.630,00	-227.265,86	1.495.364,14

*** Ende der Liste "Ergebnisrechnung" ***



Finanzrechnung 2018

Seite : 1
Datum: 25.10.2019
Uhrzeit: 09:50:01

Ertrags- und Aufwandsarten	Ergebnis des Vorjahres	Fortgeschriebener Ansatz des Haushaltsjahres	Ist-Ergebnis des Haushaltsjahres	Vergleich Ansatz / Ist (Sp. 3 ./ Sp. 2)
	2017	2018	2018	2018
	EUR	EUR	EUR	EUR
	1	2	3	4
1. + Steuern und ähnliche Abgaben	11.835.871,93	11.700.550,00	12.338.981,55	638.431,55
2. + Zuwendungen und allgemeine Umlagen	6.615.612,46	6.014.470,00	6.199.023,80	184.553,80
3. + sonstige Transfereinzahlungen	237.285,10	0,00	133.516,89	133.516,89
4. + öffentlich-rechtliche Leistungsentgelte	469.773,93	529.100,00	526.284,69	-2.815,31
5. + privatrechtliche Leistungsentgelte	536.825,94	445.230,00	509.261,15	64.031,15
6. + Kostenerstattungen und Kostenumlagen	490.798,14	429.100,00	435.566,97	6.466,97
7. + sonstige Einzahlungen	443.490,50	478.550,00	497.769,72	19.219,72
8. + Zinsen und sonstige Finanzeinzahlungen	44.788,45	30.650,00	11.018,86	-19.631,14
9. = Summe der Einzahlungen aus laufender Verwaltungstätigkeit	20.674.446,45	19.627.650,00	20.651.423,63	1.023.773,63
10. - Personalauszahlungen	-4.268.880,61	-4.541.130,00	-4.380.267,87	160.862,13
11. - Versorgungsauszahlungen	-76.646,69	-173.800,00	-286.714,15	-112.914,15
12. - Auszahlungen für Sach- und Dienstleistungen	-2.706.118,92	-2.357.150,00	-2.591.901,29	-234.751,29
13. - Zinsen und sonstige Finanzauszahlungen	-199.566,58	-198.850,00	-177.853,00	20.997,00
14. - Zuwendungen, Umlagen und sonstige Transferauszahlungen	-10.516.917,45	-11.012.600,00	-11.243.357,10	-230.757,10
15. - Soziale Sicherung	0,00	0,00	0,00	0,00
16. - sonstige Auszahlungen	-1.069.711,42	-1.306.010,00	-1.106.523,69	199.486,31
17. = Summe der Auszahlungen aus laufender Verwaltungstätigkeit	-18.837.841,67	-19.589.540,00	-19.786.617,10	-197.077,10
18. = Saldo aus Ein- und Auszahlungen aus laufender Verwaltungstätigkeit	1.836.604,78	38.110,00	864.806,53	826.696,53
19. + Einzahlungen aus Zuwendungen für Investitionsmaßnahmen	270.430,25	1.197.550,00	106.887,58	-1.090.662,42
20. + Einzahlungen aus der Veräußerung von Sachanlagen	42.795,47	265.000,00	26.225,04	-238.774,96
21. + Einzahlungen aus der Veräußerung von Finanzanlagen	0,00	0,00	0,00	0,00
22. + Einzahlungen aus Beiträgen u.ä. Entgelten	0,00	0,00	0,00	0,00
23. + Sonstige Investitionseinzahlungen	0,00	0,00	0,00	0,00
24. = Summe der Einzahlungen aus Investitionstätigkeit	313.225,72	1.462.550,00	133.112,62	-1.329.437,38
25. - Auszahlungen für den Erwerb von Grundstücken und Gebäuden	-6.103,37	-131.100,00	-251.807,38	-120.707,38
26. - Auszahlungen für Baumaßnahmen	-517.823,51	-1.371.500,00	-445.775,66	925.724,34
27. - Auszahlungen für den Erwerb von beweglichem Anlagevermögen	-88.637,90	-177.400,00	-95.296,42	82.103,58
28. - Auszahlungen für den Erwerb von Finanzanlagen	0,00	0,00	0,00	0,00
29. - Auszahlungen von aktivierbaren Zuwendungen	0,00	0,00	0,00	0,00
30. - sonstige Investitionsauszahlungen	-6.924,09	-18.500,00	-17.682,95	817,05
31. = Summe der Auszahlungen aus Investitionstätigkeit	-619.488,87	-1.698.500,00	-810.562,41	887.937,59
32. = Saldo der Ein- und Auszahlungen aus Investitionstätigkeit	-306.263,15	-235.950,00	-677.449,79	-441.499,79
33. = Finanzmittelüberschuss/-fehlbetrag	1.530.341,63	-197.840,00	187.356,74	385.196,74
34. + Einzahlungen aus der Aufnahme von Krediten für Investitionen	965.350,00	234.750,00	234.750,00	0,00



Finanzrechnung 2018

Seite : 2
Datum: 25.10.2019
Uhrzeit: 09:50:01

Ertrags- und Aufwandsarten	Ergebnis des Vorjahres	Fortgeschriebener Ansatz des Haushaltsjahres	Ist-Ergebnis des Haushaltsjahres	Vergleich Ansatz / Ist (Sp. 3 ./ Sp. 2)
	2017	2018	2018	2018
	EUR	EUR	EUR	EUR
	1	2	3	4
34a. + Rückflüsse von Darlehen (ohne Ausleihungen)	13.611,29	11.350,00	0,00	-11.350,00
35. - Auszahlungen für die Tilgung von Krediten für Investitionen	-769.119,61	-798.450,00	-765.463,05	32.986,95
36. = Saldo aus Ein- und Auszahlungen aus Krediten für Investitionen	209.841,68	-552.350,00	-530.713,05	21.636,95
37. + Einzahlungen aus der Aufnahme von Krediten zur Liquiditätssicherung	0,00	0,00	330.070,14	330.070,14
38. - Auszahlungen für die Tilgung von Krediten zur Liquiditätssicherung	-1.817.996,67	0,00	0,00	0,00
39. = Saldo aus Ein- und Auszahlungen aus Krediten zur Liquiditätssicherung	-1.817.996,67	0,00	330.070,14	330.070,14
40. = Saldo aus Ein- und Auszahlungen aus Finanzierungstätigkeit	-1.608.154,99	-552.350,00	-200.642,91	351.707,09
41. = Änderung des Bestandes an eigenen Finanzmitteln	-77.813,36	-750.190,00	-13.286,17	736.903,83
42. = Änderung des Bestandes an fremden Finanzmitteln	0,00	0,00	0,00	0,00
43. + Bestand an Finanzmitteln am Anfang des Haushaltsjahres	133.579,89	55.767,00	55.766,53	-0,47
44. = Bestand an Finanzmitteln am Ende des Haushaltsjahres	55.766,53	-694.423,00	42.480,36	736.903,36

*** Ende der Liste "Finanzrechnung" ***



Finanzrechnung 2017

Seite : 1
 Datum: 03.08.2018
 Uhrzeit: 07:48:00

Ertrags- und Aufwandsarten	Ergebnis des Vorjahres	Fortgeschriebener Ansatz des Haushaltsjahres	Ist-Ergebnis des Haushaltsjahres	Vergleich Ansatz / Ist (Sp. 3 ./ Sp. 2)
	2016	2017	2017	2017
	EUR	EUR	EUR	EUR
	1	2	3	4
1. + Steuern und ähnliche Abgaben	10.733.380,99	11.372.900,00	11.835.871,93	462.971,93
2. + Zuwendungen und allgemeine Umlagen	5.947.203,73	6.131.670,00	6.615.612,46	483.942,46
3. + sonstige Transfereinzahlungen	99.462,08	0,00	237.285,10	237.285,10
4. + öffentlich-rechtliche Leistungsentgelte	503.732,14	447.400,00	469.773,93	22.373,93
5. + privatrechtliche Leistungsentgelte	557.706,76	554.200,00	535.007,77	-19.192,23
6. + Kostenerstattungen und Kostenumlagen	419.500,61	444.250,00	490.798,14	46.548,14
7. + sonstige Einzahlungen	466.287,41	463.050,00	445.308,67	-17.741,33
8. + Zinsen und sonstige Finanzeinzahlungen	44.565,22	21.250,00	44.788,45	23.538,45
9. = Summe der Einzahlungen aus laufender Verwaltungstätigkeit	18.771.838,94	19.434.720,00	20.674.446,45	1.239.726,45
10. - Personalauszahlungen	-4.052.500,88	-4.324.600,00	-4.268.880,61	55.719,39
11. - Versorgungsauszahlungen	-157.537,22	-168.490,00	-76.646,69	91.843,31
12. - Auszahlungen für Sach- und Dienstleistungen	-2.644.344,44	-2.715.450,00	-2.706.118,92	9.331,08
13. - Zinsen und sonstige Finanzauszahlungen	-232.972,14	-226.500,00	-199.566,58	26.933,42
14. - Zuwendungen, Umlagen und sonstige Transferauszahlungen	-10.216.001,90	-11.094.100,00	-10.516.917,45	577.182,55
15. - Soziale Sicherung	0,00	0,00	0,00	0,00
16. - sonstige Auszahlungen	-1.077.180,11	-1.252.560,00	-1.069.711,42	182.848,58
17. = Summe der Auszahlungen aus laufender Verwaltungstätigkeit	-18.380.536,69	-19.781.700,00	-18.837.841,67	943.858,33
18. = Saldo aus Ein- und Auszahlungen aus laufender Verwaltungstätigkeit	391.302,25	-346.980,00	1.836.604,78	2.183.584,78
19. + Einzahlungen aus Zuwendungen für Investitionsmaßnahmen	1.407.379,78	836.900,00	270.430,25	-566.469,75
20. + Einzahlungen aus der Veräußerung von Sachanlagen	21.790,00	20.000,00	42.795,47	22.795,47
21. + Einzahlungen aus der Veräußerung von Finanzanlagen	0,00	0,00	0,00	0,00
22. + Einzahlungen aus Beiträgen u.ä. Entgelten	0,00	0,00	0,00	0,00
23. + Sonstige Investitionseinzahlungen	0,00	0,00	0,00	0,00
24. = Summe der Einzahlungen aus Investitionstätigkeit	1.429.169,78	856.900,00	313.225,72	-543.674,28
25. - Auszahlungen für den Erwerb von Grundstücken und Gebäuden	-126.895,72	-260.100,00	-6.103,37	253.996,63
26. - Auszahlungen für Baumaßnahmen	-1.680.100,78	-664.000,00	-517.823,51	146.176,49
27. - Auszahlungen für den Erwerb von beweglichem Anlagevermögen	-455.206,23	-236.100,00	-88.637,90	147.462,10
28. - Auszahlungen für den Erwerb von Finanzanlagen	0,00	0,00	0,00	0,00
29. - Auszahlungen von aktivierbaren Zuwendungen	0,00	0,00	0,00	0,00
30. - sonstige Investitionsauszahlungen	-2.618,00	-19.000,00	-6.924,09	12.075,91
31. = Summe der Auszahlungen aus Investitionstätigkeit	-2.264.820,73	-1.179.200,00	-619.488,87	559.711,13
32. = Saldo der Ein- und Auszahlungen aus Investitionstätigkeit	-835.650,95	-322.300,00	-306.263,15	16.036,85
33. = Finanzmittelüberschuss/-fehlbetrag	-444.348,70	-669.280,00	1.530.341,63	2.199.621,63
34. + Einzahlungen aus der Aufnahme von Krediten für Investitionen	0,00	588.000,00	965.350,00	377.350,00



Finanzrechnung 2017

Seite : 2
Datum: 03.08.2018
Uhrzeit: 07:48:00

Ertrags- und Aufwandsarten	Ergebnis des Vorjahres	Fortgeschriebener Ansatz des Haushaltsjahres	Ist-Ergebnis des Haushaltsjahres	Vergleich Ansatz / Ist (Sp. 3 J. Sp. 2)
	2016	2017	2017	2017
	EUR	EUR	EUR	EUR
	1	2	3	4
34a. + Rückflüsse von Darlehen (ohne Ausleihungen)	21.817,51	13.650,00	13.611,29	-38,71
35. - Auszahlungen für die Tilgung von Krediten für Investitionen	-798.985,07	-787.700,00	-769.119,61	18.580,39
36. = Saldo aus Ein- und Auszahlungen aus Krediten für Investitionen	-777.167,56	-186.050,00	209.841,68	395.891,68
37. + Einzahlungen aus der Aufnahme von Krediten zur Liquiditätssicherung	1.313.555,44	0,00	0,00	0,00
38. - Auszahlungen für die Tilgung von Krediten zur Liquiditätssicherung	0,00	0,00	-1.817.996,67	-1.817.996,67
39. = Saldo aus Ein- und Auszahlungen aus Krediten zur Liquiditätssicherung	1.313.555,44	0,00	-1.817.996,67	-1.817.996,67
40. = Saldo aus Ein- und Auszahlungen aus Finanzierungstätigkeit	536.387,88	-186.050,00	-1.608.154,99	-1.422.104,99
41. = Änderung des Bestandes an eigenen Finanzmitteln	92.039,18	-855.330,00	-77.813,36	777.516,64
42. = Änderung des Bestandes an fremden Finanzmitteln	0,00	0,00	0,00	0,00
43. + Bestand an Finanzmitteln am Anfang des Haushaltsjahres	41.540,71	133.580,00	133.579,89	-0,11
44. = Bestand an Finanzmitteln am Ende des Haushaltsjahres	133.579,89	-721.750,00	55.766,53	777.516,53

*** Ende der Liste "Finanzrechnung" ***

Übersicht

über die

aus Verpflichtungsermächtigungen
vorraussichtlich noch fällig
werdenden Auszahlungen

(§1 Abs. 2 Nr. 4 KommHVO)

zum

Haushaltsplan

2020

**Übersicht über die aus Verpflichtungsermächtigungen
voraussichtlich noch fällig werdenden Auszahlungen**
(§ 1 Abs. 2 Nr. 4 KommHVO)

Verpflichtungsermächtigungen im Haushaltsplan des Jahres	Voraussichtlich fällige Auszahlungen im Jahr - in 1.000 € -					
	2018	2019	2020	2021	2022	2023
1	3	4	5		6	6
2017	-	-	-			
2018		-	-	-		
2019						
Produkt: Maßnahme:						
3610: Anbau/Umbau Kindergarten "Hand in Hand" (Gemeindehaus evgl. Kirchengde. Güchenbach) VE 2019: = 688.200 €			-	265	423	
3610: Neubau Kindergarten/Kinder- tagesstätte "Gisorsviertel" VE 2019: = 3.748.000 €			250	1.500	1.200	798
3610: Ersteinrichtung Neubau Kindergarten/Kindertagesstätte "Gisorsviertel" VE 2019: = 216.000 €						216
2020						
Produkt: Maßnahme:						
3610: Anbau/Umbau Kindergarten "Hand in Hand" (Gemeindehaus evgl. Kirchengde. Güchenbach) Mehrkostennachfinanzierung VE 2020: = 196.200 €				-	19	177
Summe	0	0	250	1.765	1.623	1.014
Nachrichtlich: In der Finanzplanung vorgesehene Kreditaufnahmen	588	235	524	913	700	559

Übersicht

über den

vorrausichtlichen Stand der

Verbindlichkeiten
(§1 Abs. 2 Nr. 5 KommHVO)

zum

Haushaltsplan

2020

**Übersicht über den voraussichtlichen Stand der Verbindlichkeiten der Gemeinde (ohne Eigenbetriebe)
zum Ende des Haushaltsjahres
(§ 1 Abs. 2 Nr. 5 KommHVO)**

Art der Verbindlichkeit	Stand zu Beginn des Haushaltsjahres 2020 (31.12.2019)	Vorraussichtlicher Stand zum Ende des Haushaltsjahres 2020 - in 1.000 € -
4.1 Anleihen	0	0
4.2 Erhaltene Anzahlungen	0	0
4.3 Verbindlichkeiten aus Kreditaufnahmen für Investitionen	5.451	6.174
4.3.1 von verbundenen Unternehmen	0	0
4.3.2 von Unternehmen, mit denen ein Beteiligungsverhältnis besteht	0	0
4.3.3 von Sondervermögen	0	0
4.3.4 vom öffentlichen und privaten Kreditmarkt	5.451	6.174
4.4 Verbindlichkeiten aus Kreditaufnahmen zur Liquiditätssicherung Nachrichtlich: (Entlastung Saarlandpakt 2020 = 3.496.000 €)	5.836	2.723
4.5 Verbindlichkeiten aus Vorgängen, die Kreditaufnahmen wirtschaftlich gleichkommen (Kreditähnliche Rechtsgeschäfte)	645 siehe Erläuterung bei Entwicklungsdarstellung der mittelfristigen Liquidität	635
4.6 Verbindlichkeiten aus Lieferungen und Leistungen	0	0
4.7 Verbindlichkeiten aus Transferleistungen	0	0
4.8 Sonstige Verbindlichkeiten	0	0
Summe aller Verbindlichkeiten	11.932	9.532

Übersicht

über die

Zuwendungen

an die Fraktionen
(§1 Abs. 2 Nr. 7 KommHVO)

zum

Haushaltsplan

2020

**Übersicht über die Zuwendungen an die Fraktionen
(§ 1 Abs. 2 Nr. 7 KommHVO)**

	Ergebnis 2018 €	HH- Ansatz 2019 €	HH-Ansatz 2020 €	Erläuterungen
1. Gesamtbetrag der Mittel				
1.1 Sockelbetrag für jede Fraktion	550,00	550	550	
1.2 Restbetrag nach Fraktionsstärke (davon: Betrag für jedes Fraktionsmitglied)	0,00	0	0	
2. Aufteilung des Betrages unter 1 auf die Fraktionen				
2.1 CDU	1.650	1.650	1.650	
2.1.1 Personalkosten	0,00	0	0	
2.1.2 Sachkosten	0,00	0	0	
Summe CDU-Fraktion	1.650,00	1.650	1.650	
2.2 SPD	1.464,40	1.650	1.650	
2.2.1 Personalkosten	0,00	0	0	
2.2.2 Sachkosten	0,00	0	0	
Summe SPD-Fraktion	1.464,40	1.650	1.650	
2.3 AfD	0,00	275	550	
2.3.1 Personalkosten	0,00	0	0	
2.3.2 Sachkosten	0,00	0	0	
Summe AfD-Fraktion	0,00	275	550	
2.3 GRÜNE	413,89	550	550	
2.3.1 Personalkosten	0,00	0	0	
2.3.2 Sachkosten	0,00	0	0	
Summe GRÜNE-Fraktion	413,89	550	550	
2.3 Die LINKE	790,43	1.100	1.100	
2.3.1 Personalkosten	0,00	0	0	
2.3.2 Sachkosten	0,00	0	0	
Summe Die LINKE-Fraktion	790,43	1.100	1.100	

**Übersicht über die Zuwendungen an die Fraktionen
(§ 1 Abs. 2 Nr. 7 KommHVO)**

	Jahresbeträge (Geldwert)			
	Ergebnis 2018 €	HH- Ansatz 2019 €	HH-Ansatz 2020 €	Erläuterungen
3. Zusätzlich an die einzelnen Fraktionen gewährte geldwerte Leistungen				
3.1 CDU				
3.1.1 Bereitstellung von Räumen	0,00	0	0	
3.1.2 Bereitstellung von Büroausstattung	0,00	0	0	
3.1.3 Übernahme von Kosten für Literatur Kommunikation usw.	0	0	0	
Summe CDU-Fraktion	0	0	0	
3.2 SPD				
3.2.1 Bereitstellung von Räumen	0,00	0	0	
3.2.2 Bereitstellung von Büroausstattung	0,00	0	0	
3.2.3 Übernahme von Kosten für Literatur Kommunikation usw.	0	0	0	
Summe SPD-Fraktion	0	0	0	
3.3 FDP				
3.3.1 Bereitstellung von Räumen	0,00	0	0	
3.3.2 Bereitstellung von Büroausstattung	0,00	0	0	
3.3.3 Übernahme von Kosten für Literatur Kommunikation usw.	0	0	0	
Summe FDP-Fraktion	0	0	0	
3.3 GRÜNE				
3.3.1 Bereitstellung von Räumen	0,00	0	0	
3.3.2 Bereitstellung von Büroausstattung	0,00	0	0	
3.3.3 Übernahme von Kosten für Literatur Kommunikation usw.	0	0	0	
Summe GRÜNE-Fraktion	0	0	0	
3.3 Die LINKE				
3.3.1 Bereitstellung von Räumen	0,00	0	0	
3.3.2 Bereitstellung von Büroausstattung	0,00	0	0	
3.3.3 Übernahme von Kosten für Literatur Kommunikation usw.	0,00	0	0	
Summe Die LINKE-Fraktion	0,00	0	0	
Summe aller Fraktionen	4.318,72	5.225	5.500	

Übersicht über die Kostendeckungsgrade

- Bereiche in denen bereits Entgelte erhoben werden

Bereich	Erträge	Aufwendungen	Saldo	Kosten- deckungsgrad
City-Mobil	2.000 €	3.500 €	- 1.500 €	57,14%
Feuerwehr	38.900 €	305.920 €	- 267.020 €	12,72%
Kultur	6.800 €	147.695 €	- 140.895 €	4,60%
Kompostieranlage	30.000 €	110.180 €	- 80.180 €	27,23%
Friedhof	354.300 €	523.500 €	- 169.200 €	67,68%
Märkte (Wochenmarkt, Marktfest, Weihnachtsmarkt, Frühlings- und Herbstmarkt)	9.800 €	183.200 €	- 173.400 €	5,35%
Bauhof	1.038.100 €	1.155.770 €	- 117.670 €	89,82%

- Bereiche in denen keine Entgelte erhoben werden

Bereich	Erträge	Aufwendungen	Saldo	Kosten- deckungsgrad
Bibliothek				
Sportplätze				
Gemeinschaftsgebäude				

Übersicht über die interkommunale Zusammenarbeit

Bereich	Erläuterung
ABG gGmbH Ausbildungs- und Beschäftigungsförderungs- gesellschaft der Gemeinden Heusweiler und Riegelsberg gemeinnützige GmbH	<p>Gegenstand dieses Unternehmens der Gemeinden Heusweiler und Riegelsberg sind die berufliche (Weiter-) Qualifizierung, die Umschulung und soziale Betreuung von Arbeitslosen und arbeitslosen Jugendlichen, sowie die Betreuung von Kindern und Jugendlichen im schulischen und außerschulischen Bereich im Rahmen der Vereinbarkeit von Familie und Beruf.</p> <p>Die Gesellschaft verfolgt ausschließlich und unmittelbar gemeinnützige und mildtätige Wohlfahrtszwecke i. S. des Abschnitts "Steuerbegünstigte Zwecke" der Abgabenordnung in der jeweils gültigen Fassung.</p>
Wertstoffhof Köllertal Zweckverband "Wertstoffhof Köllertal der Gemeinden Heusweiler, Riegelsberg und der Stadt Püttlingen	<p>Die Einwohner, Grundbesitzer, Gewerbetreibende, Behörden und Vereine der drei Kommunen können bestimmte Wertstoffe und Abfälle auf dem Gelände des Wertstoffhofes anliefern.</p>
Geschwindigkeitsmessanlage	<p>Die Gemeinden Heusweiler und Riegelsberg haben gemeinsam eine neue Geschwindigkeitsmessanlage beschafft. Und teilen sich auch die laufenden Kosten, wie Versicherung und Wartung.</p>
Schülerferienprogramm	<p>Die Gemeinden Heusweiler und Riegelsberg veranstalten in den Sommerferien gemeinsam mit den ortsansässigen Vereinen ein Schülerferienprogramm.</p>
Kompostieranlage	<p>Die Stadt Püttlingen und die Gemeinde Riegelsberg werden künftig eine gemeinsame Kompostieranlage für das privates Grün und eine gemeinsame Kompostieranlage für das öffentliche Grün betreiben.</p>

Haushaltsvermerke

Deckungsfähigkeit

Deckungsfähigkeit nach § 18 Abs. 1 KommHVO

In den Teilergebnishaushalten werden auf der Ebene der einzelnen Produktgruppen alle Aufwendungen mit Ausnahme der Personal- und Versorgungsaufwendungen (Sachkonten 50.. - 51..), der Aufwendungen für Abschreibungen (Sachkonten 5720 - 5780), der Aufwendungen aus internen Leistungsbeziehungen (Sachkonten 581.), der Verfügungsmittel (Sachkonto 5592) und der Aufwendungen für Repräsentationen (Sachkonto 5593) für gegenseitig deckungsfähig erklärt.

Deckungsfähigkeit nach § 18 Abs. 2 KommHVO

Die Personal- und Versorgungsaufwendungen (Sachkonten 50.. - 51..) werden als sachlich zusammenhängende Aufwendungen quer durch alle Teilergebnishaushalte für gegenseitig deckungsfähig erklärt.

Die Abschreibungen (Sachkonten 5720 - 5780) und die Verluste aus dem Abgang von Gegenständen des Anlagevermögens (Sachkonto 5551) werden als sachlich zusammenhängende Aufwendungen quer durch alle Teilergebnishaushalte für gegenseitig deckungsfähig erklärt.

Die Aufwendungen im Zusammenhang mit der Unterbringung von Asylsuchenden/Flüchtlingen (Produktgruppe 3120) werden als sachlich zusammenhängende Aufwendungen kombiniert für einseitig und gegenseitig deckungsfähig erklärt.

Deckungsfähigkeit nach § 18 Abs. 3 KommHVO

In den Teilfinanzhaushalten werden alle Auszahlungen auf der Ebene der einzelnen Produktgruppen für gegenseitig deckungsfähig erklärt.

Zweckgebundene Deckungsfähigkeit nach § 17 Abs. 1 KommHVO

Mehrerträge aus internen Leistungsbeziehungen (Sachkonten 481.) berechtigen im Rahmen des Sachzusammenhangs quer durch alle Teilergebnishaushalte zu Mehraufwendungen aus internen Leistungsbeziehungen (Sachkonten 581.)

Übertragbarkeit

Übertragbarkeit nach § 19 Abs. 1 KommHVO

Im Finanzhaushalt werden alle Ermächtigungen für Auszahlungen aus Investitionstätigkeit für übertragbar erklärt.

Übertragbarkeit nach § 19 Abs. 2 KommHVO

In den Teilergebnishaushalten werden alle Ermächtigungen für Aufwendungen der Sachkontengruppen 5210 - 5582 und 5616 - 5691 für übertragbar erklärt.

Gesamtergebnishaushalt

zum

Haushaltsplan

2020

- ohne Einzeldarstellung der Konten -



Ergebnishaushalt 2020

Gemeinde: 00 Gemeinde Riegelsberg

Seite : 106

Datum: 27.01.2020

Uhrzeit: 10:45:57

Pos.	Inhalt	Ergebnis des Vorvor- jahres	Ansatz des Vor- jahres	Ansatz des Haushalts- jahres	Planung Haushalts- jahr + 1	Planung Haushalts- jahr + 2	Planung Haushalts- jahr + 3
		2018	2019	2020	2021	2022	2023
		EUR	EUR	EUR	EUR	EUR	EUR
		1	2	3	4	5	6
1.	Steuern und ähnliche Abgaben	12.373.526,45	12.659.410	12.808.800	13.284.050	13.849.150	14.415.550
2.	+ Zuwendungen und allgemeine Umlagen	6.640.370,19	6.936.300	8.011.300	7.772.700	7.992.650	8.235.100
3.	+ sonstige Transfererträge	0,00	0	0	0	0	0
4.	+ öffentlich-rechtliche Leistungsentgelte	602.910,49	600.050	587.750	589.550	589.550	589.750
5.	+ privatrechtliche Leistungsentgelte	448.521,32	442.300	477.200	470.250	470.250	470.250
6.	+ Kostenerstattungen und Kostenumlagen	433.526,28	449.930	466.670	484.040	490.190	482.840
7.	+ sonstige ordentliche Erträge	623.045,61	463.550	816.350	487.850	488.850	489.850
8.	+ aktivierte Eigenleistungen	0,00	0	0	0	0	0
9.	+/- Bestandsveränderungen	0,00	0	0	0	0	0
10.	= Summe der Erträge aus laufender Verwaltungstätigkeit	21.121.900,34	21.551.540	23.168.070	23.088.440	23.880.640	24.683.340
11.	- Personalaufwendungen	-4.964.489,54	-4.835.760	-4.851.350	-4.973.060	-5.046.040	-5.113.980
12.	- Versorgungsaufwendungen	-176.640,74	-168.900	-164.350	-166.820	-169.310	-171.860
13.	- Aufwendungen für Sach- und Dienstleistungen	-2.319.788,10	-2.792.900	-2.954.500	-2.897.600	-2.947.600	-2.929.050
14.	- bilanzielle Abschreibungen	-1.713.390,83	-1.857.150	-1.699.640	-1.775.490	-1.762.460	-1.771.750
15.	- Zuwendungen, Umlagen und sonstige Transferaufwendungen	-11.020.481,02	-11.156.680	-11.538.070	-12.592.330	-12.978.650	-13.245.010
16.	- Soziale Sicherung	0,00	0	0	0	0	0
17.	- sonstige ordentliche Aufwendungen	-1.159.383,86	-1.432.410	-1.472.450	-1.345.230	-1.282.590	-1.208.610
18.	= Summe der Aufwendungen aus laufender Verwaltungstätigkeit	-21.354.174,09	-22.243.800	-22.680.360	-23.750.530	-24.186.650	-24.440.260
19.	= Ergebnis der laufenden Verwaltungstätigkeit	-232.273,75	-692.260	487.710	-662.090	-306.010	243.080
20.	+ Finanzerträge	15.429,31	15.310	15.300	15.300	15.300	15.300
21.	+ Zinsen und sonstige Finanzaufwendungen	-181.560,21	-174.300	-145.850	-128.750	-120.000	-111.700
22.	= Finanzergebnis	-166.130,90	-158.990	-130.550	-113.450	-104.700	-96.400
23.	= Jahresergebnis	-398.404,65	-851.250	357.160	-775.540	-410.710	146.680

*** Ende der Liste "Ergebnishaushalt" ***

Gesamtergebnishaushalt

zum

Haushaltsplan

2020

- mit Einzeldarstellung der Konten -



Ergebnishaushalt 2020

Gemeinde: 00 Gemeinde Riegelsberg

Seite : 108

Datum: 27.01.2020

Uhrzeit: 10:48:02

Pos.	Inhalt	Ergebnis des Vorvor- jahres	Ansatz des Vor- jahres	Ansatz des Haushalts- jahres	Planung Haushalts- jahr + 1	Planung Haushalts- jahr + 2	Planung Haushalts- jahr + 3
		2018	2019	2020	2021	2022	2023
		EUR	EUR	EUR	EUR	EUR	EUR
		1	2	3	4	5	6
1.	Steuern und ähnliche Abgaben	12.373.526,45	12.659.410	12.808.800	13.284.050	13.849.150	14.415.550
	40110000 Grundsteuer A	6.800,01	7.300	7.000	7.000	7.500	7.300
	40120000 Grundsteuer B	1.628.702,06	1.656.000	1.650.000	1.670.000	1.690.000	1.710.000
	40130000 Gewerbesteuer	2.264.147,00	2.100.000	2.210.000	2.280.000	2.346.000	2.403.000
	40210000 Gemeindeanteil an der Einkommensteuer	7.049.937,57	7.415.000	7.428.000	7.816.000	8.240.000	8.682.000
	40220000 Gemeindeanteil an der Umsatzsteuer	278.132,63	272.000	277.400	283.600	289.800	296.100
	40310000 Vergnügungssteuer	148.813,09	125.000	110.000	110.000	110.000	110.000
	40330000 Hundesteuer	82.242,75	82.000	82.000	82.000	82.000	82.000
	40490000 Sonstige steuerähnliche Erträge	15,34	50	50	50	50	50
	40510000 Leistungen nach dem Familienleistungsausgleich (Sonderschlüsselzuweisungen)	914.736,00	1.002.060	1.044.350	1.035.400	1.083.800	1.125.100
2.	+ Zuwendungen und allgemeine Umlagen	6.640.370,19	6.936.300	8.011.300	7.772.700	7.992.650	8.235.100
	41110000 Schlüsselzuweisungen vom Land	5.613.324,00	6.141.450	6.888.400	6.829.200	7.148.800	7.421.200
	41210000 Bedarfszuweisungen vom Land	184.490,00	0	0	0	0	0
	41400000 Zuweisungen vom Bund	71.009,75	119.700	86.800	0	0	0
	41410000 Zuweisungen vom Land	244.361,04	167.000	393.900	250.250	171.850	110.200
	41420000 Zuweisungen von Gemeinden und Gemeindeverbänden	25.311,00	18.000	18.000	18.000	18.000	18.000
	41450000 Zuschüsse von verbundenen Unternehmen, Beteiligungen und Sondervermögen	100,00	100	0	0	0	0
	41460000 Zuschüsse von sonstigen öffentlichen Sonderrechnungen	2.850,00	2.000	1.000	1.000	1.000	1.000
	41470000 Zuschüsse von privaten Unternehmen	11.905,00	10.000	800	800	800	800
	41480000 Zuschüsse von übrigen Bereichen	2.391,47	1.000	0	0	0	0
	41610000 Erträge aus der Auflösung von Sonderposten aus Zuwendungen für Investitionen	353.073,92	357.900	493.650	536.050	525.000	546.300
	41640000 Erträge aus der Auflösung von Sonderposten aus Zuwendungen für unentgeltlich erbrachte Leistungen	87.920,02	86.200	86.200	86.200	67.200	67.200
	41660000 Erträge aus der Auflösung von Sonderposten aus Zuwendungen pauschale Investitionszuweisungen	43.633,99	32.950	42.550	51.200	60.000	70.400
3.	+ sonstige Transfererträge	0,00	0	0	0	0	0
4.	+ öffentlich-rechtliche Leistungsentgelte	602.910,49	600.050	587.750	589.550	589.550	589.750
	43100000 Verwaltungsgebühren einschließlich Erstattung von Auslagen	75.813,46	79.100	80.100	79.100	79.100	80.100
	43110000 Verwaltungsgebühren einschließlich Erstattung von Auslagen	113.341,29	113.600	112.600	112.600	112.600	112.600
	43120000 Verwaltungsgebühren einschließlich Erstattung von Auslagen	679,00	600	650	650	650	650
	43200000 Benutzungsgebühren, wiederkehrende Beiträge und ähnliche Entgelte	301.148,75	300.300	292.800	295.800	295.800	295.800
	43210000 Benutzungsgebühren (Miete Urnenpyramide)	18.115,00	16.000	12.000	12.000	12.000	12.000
	43230000 Benutzungsgebühren (Vorauszahlungen Urnenpyramide)	3.271,00	3.500	3.500	3.500	3.500	3.500
	43240000 Benutzungsgebühren, wiederkehrende Beiträge und ähnliche Entgelte	3.645,76	3.250	3.400	3.400	3.400	3.400
	43700000 Erträge aus der Auflösung von Sonderposten für Beiträge	86.896,23	83.700	82.700	82.500	82.500	81.700
5.	+ privatrechtliche Leistungsentgelte	448.521,32	442.300	477.200	470.250	470.250	470.250



Pos.	Inhalt	Ergebnis des Vorvor- jahres	Ansatz des Vor- jahres	Ansatz des Haushalts- jahres	Planung Haushalts- jahr + 1	Planung Haushalts- jahr + 2	Planung Haushalts- jahr + 3
		2018	2019	2020	2021	2022	2023
		EUR	EUR	EUR	EUR	EUR	EUR
		1	2	3	4	5	6
	44110000 Erträge aus Verkäufen	948,25	700	700	700	700	700
	44120000 Mieten und Pachten	383.410,39	382.050	411.700	411.700	411.700	411.700
	44160000 Kulturelle und sportliche Veranstaltungen und Einrichtungen	13.925,50	10.000	6.000	6.000	6.000	6.000
	44191000 Gestattungen und Nutzungsentgelte	5.642,25	5.800	13.250	6.300	6.300	6.300
	44192000 Einzahlungen aus Werbe- und Reklameflächen	152,26	150	150	150	150	150
	44194000 Vermischte Erträge	665,39	1.500	1.400	1.400	1.400	1.400
	44195000 Einspeisvergütung Fotovoltaikanlage	29.327,28	30.000	30.000	30.000	30.000	30.000
	44196000 Leihentgelt Schulbuchausleihe	14.450,00	12.000	14.000	14.000	14.000	14.000
	44197000 Teilnahmeentgelt Riegelsberger Taler	0,00	100	0	0	0	0
6.	+ Kostenerstattungen und Kostenumlagen	433.526,28	449.930	466.670	484.040	490.190	482.840
	44210000 Erstattungen vom Land	1.982,36	15.200	2.200	15.200	15.200	2.200
	44220000 Erstattungen von Gemeinden und Gemeindeverbänden	4.181,90	9.500	7.400	7.400	7.400	7.400
	44230000 Erstattungen von Zweckverbänden	182.728,35	193.180	179.600	182.300	185.040	187.820
	44250000 Erstattungen von verbundenen Unternehmen, Beteiligungen und Sondervermögen	172.559,74	182.480	225.900	227.570	230.980	233.850
	44270000 Erstattungen von privaten Unternehmen	71.927,75	49.420	51.420	51.420	51.420	51.420
	44280000 Erstattungen von übrigen Bereichen	146,18	150	150	150	150	150
7.	+ sonstige ordentliche Erträge	623.045,61	463.550	816.350	487.850	488.850	489.850
	45110000 Erträge aus der Veräußerung von immateriellen Vermögensgegenständen und Vermögensgegenständen des Sachanlagevermögens	18.361,33	700	0	0	0	0
	45210000 Ordnungsrechtliche Erträge (Bußgelder, Verwarnungsgelder u.a.)	-1.233,31	550	550	550	550	550
	45211000 Ordnungsrechtliche Erträge - ruhender Verkehr (Bußgelder, Verwarnungsgelder, ua.)	17.150,00	12.000	15.000	18.000	18.000	18.000
	45212000 Ordnungsrechtliche Erträge - fließender Verkehr (Bußgelder, Verwarnungsgelder, ua.)	34.925,00	42.000	48.500	55.000	55.000	55.000
	45213000 Ordnungsrechtliche Erträge - Fallkostenpauschalen für ruhender und fließender Verkehr im Rahmen von Bußgeldverfahren	2.269,25	2.300	2.800	3.300	3.300	3.300
	45220000 Säumniszuschläge, Mahngebühren, Zustellungsgebühren und u.a.	21.055,67	21.000	22.000	22.000	22.000	22.000
	45250000 Konzessionsabgaben	400.282,90	383.000	387.000	387.000	388.000	389.000
	45260000 Verkauf von Angebotsunterlagen	238,00	0	0	0	0	0
	45270000 Schadensfälle	1.415,17	2.000	2.000	2.000	2.000	2.000
	45611110 Erträge aus der Auflösung von Wertberichtigungen auf Gebührenforderungen (Sachkonto)	90,00	0	0	0	0	0
	45611610 Erträge aus der Auflösung von Wertberichtigungen auf privatrechtliche Forderungen (Sachkonto)	1.200,00	0	0	0	0	0
	45613000 Erträge aus der Auflösung von Rückstellungen	127.291,60	0	338.500	0	0	0
8.	+ aktivierte Eigenleistungen	0,00	0	0	0	0	0
9.	+/- Bestandsveränderungen	0,00	0	0	0	0	0
10.	= Summe der Erträge aus laufender Verwaltungstätigkeit	21.121.900,34	21.551.540	23.168.070	23.088.440	23.880.640	24.683.340



Pos.	Inhalt	Ergebnis des Vorvor- jahres	Ansatz des Vor- jahres	Ansatz des Haushalts- jahres	Planung Haushalts- jahr + 1	Planung Haushalts- jahr + 2	Planung Haushalts- jahr + 3
		2018	2019	2020	2021	2022	2023
		EUR	EUR	EUR	EUR	EUR	EUR
		1	2	3	4	5	6
11.	- Personalaufwendungen	-4.964.489,54	-4.835.760	-4.851.350	-4.973.060	-5.046.040	-5.113.980
	50100000 Aufwendungen für ehrenamtlich Tätige	-70.041,56	-91.400	-87.680	-93.680	-93.680	-87.680
	50210000 Bezüge der Beamten	-666.873,09	-706.490	-711.640	-734.080	-745.160	-756.260
	50220000 Vergütungen der tariflich Beschäftigten	-2.565.581,28	-2.763.370	-2.772.770	-2.829.970	-2.872.380	-2.915.470
	50221000 Vergütungen der tariflich Beschäftigten (Leistungszulagen)	-43.296,66	-53.400	-54.420	-55.240	-56.060	-56.910
	50290000 Sonstige Aufwendungen für Beschäftigte	-2.108,12	-3.770	-3.770	-3.770	-3.770	-3.770
	50310000 Beiträge zu Versorgungskassen einschließlich Zuführungen zur Versorgungsrücklage aus verminderten Besoldungsanpassungen für Beamte	-309.650,90	-329.670	-333.360	-351.270	-356.690	-361.910
	50320000 Beiträge zu Versorgungskassen einschließlich Zuführungen zur Versorgungsrücklage aus verminderten Besoldungsanpassungen für tariflich Beschäftigte	-224.058,55	-238.290	-229.940	-234.740	-238.170	-241.800
	50420000 Beiträge zur gesetzlichen Sozialversicherung für tariflich Beschäftigte	-527.799,58	-586.850	-596.490	-606.410	-615.450	-624.680
	50490000 Sonstige Beiträge zur gesetzlichen Sozialversicherung	-1.580,93	-1.500	-1.500	-1.500	-1.500	-1.500
	50500000 Beihilfen	-46.982,00	-47.020	-41.780	-44.400	-45.180	-46.000
	50600000 Personalnebenaufwendungen	-15.214,94	-14.000	-18.000	-18.000	-18.000	-18.000
	50700000 Zuführungen zu Pensionsrückstellungen und ähnlichen Rückstellungen	-320.797,22	0	0	0	0	0
	50710000 Zuführungen zu Beihilferückstellungen	-170.504,71	0	0	0	0	0
12.	- Versorgungsaufwendungen	-176.640,74	-168.900	-164.350	-166.820	-169.310	-171.860
	51100000 Versorgungsaufwendungen	-123.740,74	-116.000	-108.650	-110.280	-111.930	-113.610
	51400000 Beihilfen, Unterstützungsleistungen und dgl. ehem. Bedienstete	-52.900,00	-52.900	-55.700	-56.540	-57.380	-58.250
13	- Aufwendungen für Sach- und Dienstleistungen	-2.319.788,10	-2.792.900	-2.954.500	-2.897.600	-2.947.600	-2.929.050
	52100000 Aufwendungen für Fertigung, Vertrieb und Waren	-25.096,41	-33.250	-35.500	-35.550	-35.550	-35.500
	52200000 Aufwendungen für Energie / Wasser / Abwasser	-434.823,74	-486.000	-473.000	-461.000	-456.000	-451.000
	52310000 Aufwendungen für Unterhaltung der Grundstücke, Außenanlagen, Gebäude und Gebäudeeinrichtungen	-335.621,90	-402.500	-482.800	-431.800	-481.800	-476.800
	52311000 Aufwendungen für die Bewirtschaftung der Grundstücke, Außenanlagen, Gebäude und Gebäudeeinrichtungen	-327.553,84	-306.550	-302.550	-302.550	-302.550	-302.550
	52320000 Aufwendungen für Unterhaltung und Bewirtschaftung des Infrastrukturvermögens	-196.668,54	-388.000	-387.400	-454.900	-489.900	-489.900
	52330000 Aufwendungen für die Unterhaltung von Kunstgegenständen und Kunstdenkmälern	0,00	-500	-500	-500	-500	-500
	52340000 Aufwendungen für Fahrzeugunterhaltung	-66.580,38	-63.000	-63.000	-63.000	-63.000	-63.000
	52350000 Aufwendungen für Unterhaltung der Maschinen und technischen Anlagen	-6.483,14	-7.900	-6.000	-9.600	-9.600	-9.600
	52360000 Aufwendungen für Unterhaltung der Betriebs- und Geschäftsausstattung	-24.316,80	-40.850	-41.500	-34.950	-34.950	-34.950
	52370000 Geringwertige Geräte, Ausstattungs-, Ausrüstungs- und sonstige Gebrauchsgegenstände (bis 1.000 € ohne Umsatzsteuer)	-19.505,61	-41.750	-111.800	-104.100	-99.100	-98.100



Ergebnishaushalt 2020

Gemeinde: 00 Gemeinde Riegelsberg

Seite : 111

Datum: 27.01.2020

Uhrzeit: 10:48:02

Pos.	Inhalt	Ergebnis des Vorvor- jahres	Ansatz des Vor- jahres	Ansatz des Haushalts- jahres	Planung Haushalts- jahr + 1	Planung Haushalts- jahr + 2	Planung Haushalts- jahr + 3
		2018	2019	2020	2021	2022	2023
		EUR	EUR	EUR	EUR	EUR	EUR
		1	2	3	4	5	6
	52500000 Kostenerstattungen an den Bund	-64.837,81	-65.400	-65.400	-65.400	-65.400	-65.400
	52510000 Kostenerstattungen an das Land	-1.157,40	-2.000	-1.900	-1.900	-1.900	-1.900
	52520000 Kostenerstattungen an Gemeinden und Gemeindeverbände	-37.602,67	-75.000	-60.000	-60.000	-60.000	-60.000
	52550000 Kostenerstattungen an verbundene Unternehmen, Beteiligungen und Sondervermögen	-362.741,23	-373.000	-375.000	-376.000	-377.000	-378.000
	52570000 Kostenerstattungen an private Unternehmen	-18.288,83	-24.000	-21.000	-21.000	-21.000	-21.000
	52580000 Kostenerstattungen an übrige Bereiche	-2.908,00	-3.000	-3.000	-3.000	-3.000	-3.000
	52900000 Honorare für freie Mitarbeiter/innen, Entgelte für nebenamtlich oder nebenberuflich Tätige	-29.732,60	-37.000	-33.000	-32.200	-32.200	-32.200
	52910000 Schülerbeförderungskosten	-49.220,35	-52.000	-60.000	-60.000	-60.000	-60.000
	52990000 Sonstige Aufwendungen für Sach- und Dienstleistungen	-316.648,85	-391.200	-431.150	-380.150	-354.150	-345.650
14	- bilanzielle Abschreibungen	-1.713.390,83	-1.857.150	-1.699.640	-1.775.490	-1.762.460	-1.771.750
	57200000 Abschreibungen auf immaterielle Vermögensgegenstände	-57.631,21	-58.000	-65.850	-66.550	-66.650	-109.300
	57300000 Abschreibungen auf unbebaute Grundstücke und grundstücksgleiche Rechte	-12.046,25	-12.100	-20.100	-20.100	-21.550	-21.550
	57400000 Abschreibungen auf bebaute Grundstücke und grundstücksgleiche Rechte	-610.279,10	-733.450	-593.200	-610.300	-618.400	-612.600
	57500000 Abschreibungen auf das Infrastrukturvermögen einschließlich Grundstücke und grundstücksgleiche Rechte	-691.796,43	-709.900	-719.450	-764.300	-737.800	-728.500
	57600000 Abschreibungen auf Bauten auf fremdem Grund und Boden	-3.724,18	-3.650	-4.300	-4.300	-4.300	-4.300
	57700000 Abschreibungen auf Kunstgegenstände, Denkmäler	-3.594,62	-3.600	-3.600	-3.600	-3.600	-3.600
	57800000 Abschreibungen auf Fahrzeuge, Maschinen und technische Anlagen, Betriebs- und Geschäftsausstattung und geringwertige Vermögensgegenstände	-334.319,04	-312.100	-293.140	-300.690	-298.520	-291.900
	57901000 Sonstige Abschreibungen auf Sondervermögen (Hallen- und Bäderbetrieb)	0,00	-24.350	0	-5.650	-11.640	0
15	- Zuwendungen, Umlagen und sonstige Transferaufwendungen	-11.020.481,02	-11.156.680	-11.538.070	-12.592.330	-12.978.650	-13.245.010
	53110000 Aufwendungen für Zuweisungen an das Land	-117.534,40	-117.250	-97.000	-97.000	-97.000	-97.000
	53130000 Aufwendungen für Zuweisungen an Zweckverbände	-21.020,88	-34.950	-18.850	-20.500	-21.100	-22.950
	53150000 Aufwendungen für Zuschüsse an verbundenen Unternehmen, Beteiligungen und Sonderrechnungen	-1.024.800,00	-1.068.170	-970.030	-1.005.220	-1.039.990	-1.024.850
	53170000 Aufwendungen für Zuschüsse an private Unternehmen	-363.244,49	-403.710	-556.310	-542.310	-577.710	-571.710
	53180000 Aufwendungen für Zuschüsse an übrige Bereiche	-705.584,56	-799.800	-853.300	-853.300	-853.300	-855.900
	53221000 Schuldendiensthilfen (Zinsen) an den Regionalverband Saarbrücken	0,00	-6.500	-6.500	-6.500	-6.250	-6.000
	53310000 Gewerbesteuerumlage	-371.580,69	-336.000	-193.400	-199.500	-205.300	-216.600



Pos.	Inhalt	Ergebnis des Vorvor- jahres	Ansatz des Vor- jahres	Ansatz des Haushalts- jahres	Planung Haushalts- jahr + 1	Planung Haushalts- jahr + 2	Planung Haushalts- jahr + 3
		2018	2019	2020	2021	2022	2023
		EUR	EUR	EUR	EUR	EUR	EUR
		1	2	3	4	5	6
	53420000 Kreis-, Regionalverbandsumlage	-8.416.716,00	-8.390.300	-8.842.680	-9.868.000	-10.178.000	-10.450.000
16.	- Soziale Sicherung	0,00	0	0	0	0	0
17.	- sonstige ordentliche Aufwendungen	-1.159.383,86	-1.432.410	-1.472.450	-1.345.230	-1.282.590	-1.208.610
	55120000 Aufwendungen für Aus- und Fortbildung, Umschulung	-85.661,98	-128.300	-89.700	-58.300	-58.300	-58.300
	55130000 Aufwendungen für übernommene Reisekosten für Dienstreisen und Dienstgänge	-8.496,00	-15.300	-15.950	-15.300	-15.300	-15.300
	55150000 Aufwendungen für Dienst- und Schutzkleidung, persönliche Ausrüstungsgegenstände	-25.127,49	-27.950	-28.150	-27.600	-27.650	-27.650
	55191000 Schwerbehinderten-Ausgleichsabgabe	0,00	-300	-300	-300	-300	-300
	55210000 Mieten, Pachten und Erbbauzinsen	-458.875,45	-476.910	-462.460	-444.160	-444.160	-443.460
	55220000 Leasing	-3.198,72	-3.700	-4.200	-4.200	-4.200	-4.200
	55240000 Datenverarbeitung	-7.005,84	-7.100	-7.500	-7.500	-7.500	-7.500
	55250000 Sachverständigen-, Gerichts- und ähnliche Aufwendungen	-60.583,27	-212.800	-281.800	-125.800	-96.300	-86.300
	55251000 Sachverständigen, Gerichts- und ähnliche Aufwendungen	0,00	-1.000	-1.000	-1.000	-1.000	-1.000
	55290000 Sonstige Aufwendungen für die Inanspruchnahme von Rechten und Diensten	-79.075,24	-94.950	-97.800	-127.800	-127.800	-127.800
	55310000 Geschäftsaufwendungen Büromaterial	-33.199,12	-46.000	-38.000	-42.000	-42.000	-38.000
	55320000 Geschäftsaufwendungen für Fachliteratur, Zeitschriften	-57.958,98	-54.100	-60.400	-60.800	-60.800	-60.400
	55330000 Geschäftsaufwendungen Porto und Versandkosten	-21.874,96	-43.900	-25.200	-28.700	-28.700	-21.200
	55340000 Geschäftsaufwendungen Telefon, Datenübertragungskosten	-14.939,95	-18.450	-19.400	-19.400	-19.400	-19.400
	55350000 Geschäftsaufwendungen öffentliche Bekanntmachungen	-742,67	-5.500	-15.500	-15.500	-15.500	-15.500
	55360000 Geschäftsaufwendungen Öffentlichkeitsarbeit	-2.234,80	-3.600	-3.900	-3.400	-3.900	-3.700
	55370000 Geschäftsaufwendungen Bankgebühren	-6.803,41	-7.500	-7.500	-7.500	-7.500	-7.500
	55390000 Sonstige Geschäftsaufwendungen	-973,11	-1.200	-1.200	-1.200	-1.200	-1.200
	55411000 Gebäudeversicherungen	-26.597,08	-27.700	-29.200	-29.200	-29.200	-29.200
	55412000 Kfz-Versicherungen	-14.415,52	-17.400	-17.850	-17.850	-17.850	-17.850
	55413000 Haftpflichtversicherungen	-35.014,44	-36.000	-38.000	-38.000	-38.000	-38.000
	55414000 Unfallversicherungen	-4.643,04	-5.400	-5.500	-5.500	-5.500	-5.500
	55415000 Rechtsschutzversicherungen	-1.031,41	-1.200	-1.200	-1.200	-1.200	-1.200
	55416000 Umlagen an Schadensausgleichskassen	-113.846,96	-118.200	-122.000	-122.000	-122.000	-122.000
	55419000 Sonstige Versicherungen	-6.585,61	-6.900	-6.900	-6.900	-6.900	-6.900
	55420000 Beiträge zu Wirtschaftsverbänden, Berufsvertretungen und Vereinen	-16.332,04	-16.950	-16.950	-16.950	-16.950	-16.950
	55510000 Verluste aus dem Abgang von Gegenständen des Anlagevermögens	-46.276,96	0	0	0	0	0
	55542100 Wertkorrekturen zu Beitragsforderungen (Sachkonto)	-50,00	0	0	0	0	0
	55543100 Wertkorrekturen zu Steuerforderungen (Sachkonto)	-4.560,00	0	0	0	0	0
	55545100 Wertkorrekturen zu sonstigen öffentlich-rechtlichen Forderungen (Sachkonto)	-536,90	0	0	0	0	0



Ergebnishaushalt 2020

Gemeinde: 00 Gemeinde Riegelsberg

Seite : 113

Datum: 27.01.2020

Uhrzeit: 10:48:02

Pos.	Inhalt	Ergebnis des Vorvor- jahres	Ansatz des Vor- jahres	Ansatz des Haushalts- jahres	Planung Haushalts- jahr + 1	Planung Haushalts- jahr + 2	Planung Haushalts- jahr + 3
		2018	2019	2020	2021	2022	2023
		EUR	EUR	EUR	EUR	EUR	EUR
		1	2	3	4	5	6
	55546100 Wertkorrekturen zu privatrechtlichen Forderungen (Sachkonto)	-7.800,00	0	0	0	0	0
	55561000 Zuführungen zur Sonstigen Rückstellung zur Verlustübernahme von Eigenbetrieben	0,00	-31.200	0	-41.500	-33.800	-9.400
	55562000 Zuführung zur sonstigen Rückstellungen für drohende Verpflichtungen aus anhängigen Gerichtsverfahren (Mitarbeiter ./ Gemeinde Riegelsberg)	0,00	0	-51.990	-52.770	-26.780	0
	55810000 Sonstige betriebliche Steueraufwendungen - Grundsteuer-	-2.495,73	-2.500	-2.500	-2.500	-2.500	-2.500
	55820000 Kraftfahrzeugsteuer	-2.454,80	-3.600	-3.600	-3.600	-3.600	-3.600
	55920000 Verfügungsmittel	-2.644,47	-3.000	-3.000	-3.000	-3.000	-3.000
	55930000 Repräsentationen	-7.347,91	-6.300	-6.300	-6.300	-6.300	-6.300
	55940000 Aufwendungen für Schadensfälle	0,00	-7.500	-7.500	-7.500	-7.500	-7.500
18.	= Summe der Aufwendungen aus laufender Verwaltungstätigkeit	-21.354.174,09	-22.243.800	-22.680.360	-23.750.530	-24.186.650	-24.440.260
19.	= Ergebnis der laufenden Verwaltungstätigkeit	-232.273,75	-692.260	487.710	-662.090	-306.010	243.080
20.	+ Finanzerträge	15.429,31	15.310	15.300	15.300	15.300	15.300
	47150000 Zinserträge von verbundenen Unternehmen, Beteiligungen und Sondervermögen	330,59	10	0	0	0	0
	47200000 Zinsen aus Stundungen und Verrentungen	225,00	300	300	300	300	300
	47300000 Vollverzinsung aus Gewerbesteuer (§ 233a AO)	14.868,25	15.000	15.000	15.000	15.000	15.000
	47410000 Erträge aus Gewinnanteilen aus Beteiligungen	5,47	0	0	0	0	0
21.	+ Zinsen und sonstige Finanzaufwendungen	-181.560,21	-174.300	-145.850	-128.750	-120.000	-111.700
	56161000 Zinsaufwendungen an sonstige öffentliche Sonderrechnungen (Kassenkreditzinsen)	-19.601,49	-22.500	-15.000	-10.000	-10.000	-10.000
	56170000 Zinsaufwendungen an Kreditinstitute (einschl. Sparkassen)	-160.036,47	-146.800	-125.850	-113.750	-105.000	-96.700
	56910000 Verzinsung von Steuernachzahlungen (z. B. Vollverzinsung aus Gewerbesteuer)	-1.922,25	-5.000	-5.000	-5.000	-5.000	-5.000
22.	= Finanzergebnis	-166.130,90	-158.990	-130.550	-113.450	-104.700	-96.400
23.	= Jahresergebnis	-398.404,65	-851.250	357.160	-775.540	-410.710	146.680

*** Ende der Liste "Ergebnishaushalt" ***

Gesamtfinanzhaushalt

zum

Haushaltsplan

2020

- ohne Einzeldarstellung der Konten -



Finanzhaushalt 2020

Gemeinde: 00 Gemeinde Riegelsberg

Seite : 115

Datum: 27.01.2020

Uhrzeit: 10:50:27

Pos.	Inhalt	Ergebnis des Vorvor- jahres	Ansatz des Vor- jahres	Ansatz des Haushalts- jahres	Planung Haushalts- jahr + 1	Planung Haushalts- jahr + 2	Planung Haushalts- jahr + 3
		2018	2019	2020	2021	2022	2023
		EUR	EUR	EUR	EUR	EUR	EUR
		1	2	3	4	5	6
1.	+ Steuern und ähnliche Abgaben	12.338.981,55	12.659.410	12.808.800	13.284.050	13.849.150	14.415.550
2.	+ Zuwendungen und allgemeine Umlagen	6.199.023,80	6.459.250	7.388.900	7.099.250	7.340.450	7.551.200
3.	+ sonstige Transfereinzahlungen	134.516,89	0	0	0	0	0
4.	+ öffentlich-rechtliche Leistungsentgelte	526.284,69	516.350	505.050	507.050	507.050	508.050
5.	+ privatrechtliche Leistungsentgelte	509.261,15	442.300	477.200	470.250	470.250	470.250
6.	+ Kostenerstattungen und Kostenumlagen	435.566,97	449.930	466.670	484.040	490.190	482.840
7.	+ sonstige Einzahlungen	496.769,72	469.250	483.550	493.550	494.550	495.550
8.	+ Zinsen und sonstige Finanzeinzahlungen	11.018,86	15.310	15.300	15.300	15.300	15.300
9.	= Summe der Einzahlungen aus laufender Verwaltungstätigkeit	20.651.423,63	21.011.800	22.145.470	22.353.490	23.166.940	23.938.740
10.	- Personalauszahlungen	-4.380.267,87	-4.835.760	-4.851.350	-4.973.060	-5.046.040	-5.113.980
11.	- Versorgungsauszahlungen	-286.714,15	-168.900	-164.350	-166.820	-169.310	-171.860
12.	- Auszahlungen für Sach- und Dienstleistungen	-2.591.901,29	-2.792.900	-2.954.500	-2.897.600	-2.947.600	-2.929.050
13.	- Zinsen und sonstige Finanzauszahlungen	-177.853,00	-174.300	-145.850	-128.750	-120.000	-111.700
14.	- Zuwendungen, Umlagen und sonstige Transferauszahlungen	-11.243.357,10	-11.158.680	-11.538.070	-12.592.330	-12.978.650	-13.245.010
15.	- Soziale Sicherung	0,00	0	0	0	0	0
16.	- sonstige Auszahlungen	-1.106.523,69	-1.407.910	-1.427.560	-1.258.060	-1.229.110	-1.206.310
17.	= Summe der Auszahlungen aus laufender Verwaltungstätigkeit	-19.786.617,10	-20.538.450	-21.081.680	-22.016.620	-22.490.710	-22.777.910
18.	= Saldo aus Ein- und Auszahlungen aus laufender Verwaltungstätigkeit	864.806,53	473.350	1.063.790	336.870	676.230	1.160.830
19.	+ Einzahlungen aus Zuwendungen für Investitionsmaßnahmen	106.887,58	932.150	2.045.350	1.830.100	1.512.000	1.033.900
20.	+ Einzahlungen aus der Veräußerung von Sachanlagen	26.225,04	5.000	5.000	5.000	5.000	5.000
21.	+ Einzahlungen aus der Veräußerung von Finanzanlagen	0,00	0	0	0	0	0
22.	+ Einzahlungen aus Beiträgen u.ä. Entgelten	0,00	0	0	0	0	0
23.	+ sonstige Investitionseinzahlungen	0,00	0	0	0	0	0
24.	= Summe der Einzahlungen aus Investitionstätigkeit	133.112,62	937.150	2.050.350	1.835.100	1.517.000	1.038.900
25.	- Auszahlungen für den Erwerb von Grundstücken und Gebäuden	-251.807,38	-640.000	-25.250	-113.250	-25.250	-25.250
26.	- Auszahlungen für Baumaßnahmen	-445.775,66	-1.375.000	-2.949.000	-2.328.300	-2.052.200	-1.259.900
27.	- Auszahlungen für den Erwerb von beweglichem Anlagevermögen	-95.296,42	-465.800	-238.600	-295.500	-128.500	-301.500
28.	- Auszahlungen für den Erwerb von Finanzanlagen	0,00	0	0	0	0	0
29.	- Auszahlungen von aktivierbaren Zuwendungen	0,00	0	0	0	0	0
30.	- sonstige Investitionsauszahlungen	-17.682,95	-23.300	-9.000	-12.000	-12.000	-12.000
31.	= Summe der Auszahlungen aus Investitionstätigkeit	-810.562,41	-2.504.100	-3.221.850	-2.749.050	-2.217.950	-1.598.650
32.	= Saldo der Ein- und Auszahlungen aus Investitionstätigkeit	-677.449,79	-1.566.950	-1.171.500	-913.950	-700.950	-559.750
33.	= Finanzmittelüberschuss/-fehlbetrag	187.356,74	-1.093.600	-107.710	-577.080	-24.720	601.080
34.	+ Einzahlungen aus der Aufnahme von Krediten für Investitionen	234.750,00	988.540	524.800	913.950	700.950	559.750
34a.	+ Einzahlungen aus Rückflüssen von Darlehen (ohne Ausleihungen)	0,00	600	0	0	0	0
35.	- Auszahlungen für die Tilgung von Krediten für Investitionen	-765.463,05	-776.500	-800.100	-835.300	-850.250	-686.200



Finanzhaushalt 2020

Gemeinde: 00 Gemeinde Riegelsberg

Seite : 116

Datum: 27.01.2020

Uhrzeit: 10:50:27

Pos.	Inhalt	Ergebnis	Ansatz	Ansatz	Planung	Planung	Planung
		des Vorvor-	des Vor-	des Haushalts-	Haushalts-	Haushalts-	Haushalts-
		jahres	jahres	jahres	jahr + 1	jahr + 2	jahr + 3
		2018	2019	2020	2021	2022	2023
		EUR	EUR	EUR	EUR	EUR	EUR
		1	2	3	4	5	6
36.	= Saldo aus Ein- und Auszahlungen aus Krediten für Investitionen	-530.713,05	212.640	-275.300	78.650	-149.300	-126.450
36a.	+ Einzahlungen aus Zuweisungen zur Tilgung von strukturellen Krediten zur Liquiditätssicherung (SaarlandpaktG)	0,00	0	0	0	0	0
37.	= Saldo aus Ein- und Auszahlungen aus Krediten zur Liquiditätssicherung	0,00	880.960	383.010	498.430	174.020	-474.630
37a.	= Saldo aus Ein- und Auszahlungen aus gewährten Darlehen (ohne Ausleihungen)	0,00	0	0	0	0	0
38.	= Saldo aus Ein- und Auszahlungen aus Finanzierungstätigkeit	-530.713,05	1.093.600	107.710	577.080	24.720	-601.080
39.	= Veränderung der Finanzmittel	-343.356,31	0	0	0	0	0
40.	+ Bestand an Finanzmitteln am Anfang des Haushaltsjahres	0,00	0	0	0	0	0
41.	= Bestand an Finanzmitteln am Ende des Haushaltsjahres (Zeilen 39 u. 40)	-343.356,31	0	0	0	0	0

*** Ende der Liste "Finanzhaushalt" ***

Gesamtfinanzhaushalt

zum

Haushaltsplan

2020

- mit Einzeldarstellung der Konten -



Finanzhaushalt 2020

Gemeinde: 00 Gemeinde Riegelsberg

Seite : 118

Datum: 27.01.2020

Uhrzeit: 10:51:29

Pos.	Inhalt	Ergebnis	Ansatz	Ansatz	Planung	Planung	Planung
		des Vorvor-	des Vor-	des Haushalts-	Haushalts-	Haushalts-	Haushalts-
		jahres	jahres	jahres	jahr + 1	jahr + 2	jahr + 3
		2018	2019	2020	2021	2022	2023
		EUR	EUR	EUR	EUR	EUR	EUR
		1	2	3	4	5	6
1.	+ Steuern und ähnliche Abgaben	12.338.981,55	12.659.410	12.808.800	13.284.050	13.849.150	14.415.550
	60110000 Grundsteuer A	6.814,29	7.300	7.000	7.000	7.500	7.300
	60120000 Grundsteuer B	1.626.983,39	1.656.000	1.650.000	1.670.000	1.690.000	1.710.000
	60130000 Gewerbesteuer	2.176.166,08	2.100.000	2.210.000	2.280.000	2.346.000	2.403.000
	60210000 Gemeindeanteil an der Einkommensteuer	7.114.252,29	7.415.000	7.428.000	7.816.000	8.240.000	8.682.000
	60220000 Gemeindeanteil an der Umsatzsteuer	271.559,16	272.000	277.400	283.600	289.800	296.100
	60310000 Vergnügungssteuer	148.813,15	125.000	110.000	110.000	110.000	110.000
	60330000 Hundesteuer	80.922,85	82.000	82.000	82.000	82.000	82.000
	60490000 Sonstige Steuerähnliche Einzahlungen	15,34	50	50	50	50	50
	60510000 Leistungen nach dem Familienleistungsausgleich (Sonderschlüsselzuweisungen)	913.455,00	1.002.060	1.044.350	1.035.400	1.083.800	1.125.100
2.	+ Zuwendungen und allgemeine Umlagen	6.199.023,80	6.459.250	7.388.900	7.099.250	7.340.450	7.551.200
	61110000 Schlüsselzuweisungen vom Land	5.589.193,00	6.141.450	6.888.400	6.829.200	7.148.800	7.421.200
	61210000 Bedarfszuweisungen vom Land	184.490,00	0	0	0	0	0
	61400000 Zuweisungen für laufende Zwecke vom Bund	62.113,91	119.700	86.800	0	0	0
	61410000 Zuweisungen für laufende Zwecke vom Land	320.969,42	167.000	393.900	250.250	171.850	110.200
	61420000 Zuweisungen für laufende Zwecke von Gemeinden und Gemeindeverbänden	25.311,00	18.000	18.000	18.000	18.000	18.000
	61450000 Zuschüsse für laufende Zwecke von verbundenen Unternehmen, Beteiligungen und Sondervermögen	100,00	100	0	0	0	0
	61460000 Zuschüsse für laufende Zwecke von sonstigen öffentlichen Sonderrechnungen	2.850,00	2.000	1.000	1.000	1.000	1.000
	61470000 Zuschüsse für laufende Zwecke von privaten Unternehmen	11.905,00	10.000	800	800	800	800
	61480000 Zuschüsse für laufende Zwecke von übrigen Bereichen	2.091,47	1.000	0	0	0	0
3.	+ sonstige Transfereinzahlungen	134.516,89	0	0	0	0	0
	62900000 Sonstige Transfereinzahlungen	107.391,62	0	0	0	0	0
	62930000 Sonstige Transfereinzahlungen - Durchlaufende Mittel (Lohnerstattungen Eigenbetriebe)	3.560,07	0	0	0	0	0
	62940000 Sonstige Transfereinzahlungen - Durchlaufende Mittel (sonstige Erstattungen Eigenbetriebe)	22.565,20	0	0	0	0	0
	69900000 Durchlaufende Finanzmittel, ungeklärte Zahlungsvorgänge, buchungstechnische Verrechnungen	1.000,00	0	0	0	0	0
4.	+ öffentlich-rechtliche Leistungsentgelte	526.284,69	516.350	505.050	507.050	507.050	508.050
	63100000 Verwaltungsgebühren einschließlich Erstattung von Auslagen	75.090,57	79.100	80.100	79.100	79.100	80.100
	63110000 Verwaltungsgebühren einschließlich Erstattung von Auslagen	113.269,14	113.600	112.600	112.600	112.600	112.600
	63120000 Verwaltungsgebühren einschließlich Erstattung von Auslagen	693,00	600	650	650	650	650
	63200000 Benutzungsgebühren, wiederkehrende Beiträge und ähnliche Entgelte, Kostenerstattungen	313.435,58	300.300	292.800	295.800	295.800	295.800
	63210000 Benutzungsgebühren, wiederkehrende Beiträge und ähnliche Entgelte, Kostenerstattungen	17.642,00	16.000	12.000	12.000	12.000	12.000



Finanzhaushalt 2020

Gemeinde: 00 Gemeinde Riegelsberg

Seite : 119

Datum: 27.01.2020

Uhrzeit: 10:51:29

Pos.	Inhalt	Ergebnis des Vorvor- jahres	Ansatz des Vor- jahres	Ansatz des Haushalts- jahres	Planung Haushalts- jahr + 1	Planung Haushalts- jahr + 2	Planung Haushalts- jahr + 3
		2018	2019	2020	2021	2022	2023
		EUR	EUR	EUR	EUR	EUR	EUR
		1	2	3	4	5	6
	63230000 Benutzungsgebühren, wiederkehrende Beiträge und ähnliche Entgelte, Kostenerstattungen (Vorauszahlungen Urnenpyramide)	2.500,00	3.500	3.500	3.500	3.500	3.500
	63240000 Benutzungsgebühren, wiederkehrende Beiträge und ähnliche Entgelte	3.654,40	3.250	3.400	3.400	3.400	3.400
5.	+ privatrechtliche Leistungsentgelte	509.261,15	442.300	477.200	470.250	470.250	470.250
	64110000 Einzahlung aus dem Verkauf von Vorräten	948,25	700	700	700	700	700
	64120000 Mieten und Pachten	442.371,04	382.050	411.700	411.700	411.700	411.700
	64160000 Eintrittsgelder für kulturelle oder sportliche Veranstaltungen und Einrichtungen	13.080,50	10.000	6.000	6.000	6.000	6.000
	64191000 Gestaltungen und Nutzungsentgelte	6.614,08	5.800	13.250	6.300	6.300	6.300
	64192000 Einzahlungen aus Werbe- und Reklameflächen	134,51	150	150	150	150	150
	64194000 Vermischte Einzahlungen	265,07	1.500	1.400	1.400	1.400	1.400
	64195000 Einspeisungsvergütung Fotovoltaikanlage	31.397,70	30.000	30.000	30.000	30.000	30.000
	64196000 Leihentgelt Schulbuchausleihe	14.450,00	12.000	14.000	14.000	14.000	14.000
	64197000 Teilnahmeinzahlung Riegelsberger Taler	0,00	100	0	0	0	0
6.	+ Kostenerstattungen und Kostenumlagen	435.566,97	449.930	466.670	484.040	490.190	482.840
	64210000 Erstattungen vom Land	17.402,17	15.200	2.200	15.200	15.200	2.200
	64220000 Erstattungen von Gemeinden und Gemeindeverbänden	9.739,92	9.500	7.400	7.400	7.400	7.400
	64230000 Erstattungen von Zweckverbänden	183.058,17	193.180	179.600	182.300	185.040	187.820
	64250000 Erstattungen von verbundenen Unternehmen, Beteiligungen und Sondervermögen	175.565,80	182.480	225.900	227.570	230.980	233.850
	64270000 Erstattungen von privaten Unternehmen	49.654,73	49.420	51.420	51.420	51.420	51.420
	64280000 Erstattungen von übrigen Bereichen	146,18	150	150	150	150	150
7.	+ sonstige Einzahlungen	496.769,72	469.250	483.550	493.550	494.550	495.550
	65210000 Ordnungsrechtliche Einzahlungen (Bußgelder, Verwarnungsgelder u.a.)	25,00	550	550	550	550	550
	65211000 Ordnungsrechtliche Einzahlungen - ruhender Verkehr	17.125,00	12.000	15.000	18.000	18.000	18.000
	65212000 Ordnungsrechtliche Einzahlungen - fließender Verkehr	34.925,00	42.000	48.500	55.000	55.000	55.000
	65213000 Ordnungsrechtliche Einzahlungen - Fallkostenpauschalen für ruhender und fließender Verkehr im Rahmen von Bußgeldverfahren	2.089,60	2.300	2.800	3.300	3.300	3.300
	65220000 Säumniszuschläge, Mahngebühren, Zustellungsgebühren und u.a.	18.895,49	21.000	22.000	22.000	22.000	22.000
	65250000 Konzessionsabgaben	406.850,81	383.000	387.000	387.000	388.000	389.000
	65260000 Verkauf von Angebotsunterlagen	238,00	0	0	0	0	0
	65270000 Versicherungserstattungen	6.133,99	2.000	2.000	2.000	2.000	2.000
	65293000 Einzahlungen (Ertrag) aus der Veräußerung von beweglichen Sachen des Anlagevermögens	0,00	700	0	0	0	0
	65320000 Einzahlungen von Steuern vom Einkommen und vom Ertrag (Vorsteuer Fotovoltaikanlage)	4.036,20	5.700	5.700	5.700	5.700	5.700
	65992000 durchlaufende Gelder (Personalabrechnung)	6.450,63	0	0	0	0	0
8.	+ Zinsen und sonstige Finanzeinzahlungen	11.018,86	15.310	15.300	15.300	15.300	15.300
	67150000 Zinseinzahlungen von verbundenen Unternehmen, Beteiligungen und Sondervermögen	0,00	10	0	0	0	0



Finanzhaushalt 2020

Gemeinde: 00 Gemeinde Riegelsberg

Seite : 120

Datum: 27.01.2020

Uhrzeit: 10:51:29

Pos.	Inhalt	Ergebnis	Ansatz	Ansatz	Planung	Planung	Planung
		des Vorvor-	des Vor-	des Haushalts-	Haushalts-	Haushalts-	Haushalts-
		jahres	jahres	jahres	jahr + 1	jahr + 2	jahr + 3
		2018	2019	2020	2021	2022	2023
		EUR	EUR	EUR	EUR	EUR	EUR
		1	2	3	4	5	6
	67200000 Zinsen aus Stundungen und Verrentungen	69,00	300	300	300	300	300
	67300000 Vollverzinsung aus Gewerbesteuer (§ 233a AO)	10.944,39	15.000	15.000	15.000	15.000	15.000
	67410000 Erträge aus Gewinnanteilen aus Beteiligungen	5,47	0	0	0	0	0
9.	= Summe der Einzahlungen aus laufender Verwaltungstätigkeit	20.651.423,63	21.011.800	22.145.470	22.353.490	23.166.940	23.938.740
10.	- Personalauszahlungen	-4.380.267,87	-4.835.760	-4.851.350	-4.973.060	-5.046.040	-5.113.980
	70100000 Auszahlungen für ehrenamtliche Tätige	-72.655,92	-91.400	-87.680	-93.680	-93.680	-87.680
	70210000 Bezüge der Beamt(inn)en	-668.952,71	-706.490	-711.640	-734.080	-745.160	-756.260
	70220000 Vergütungen der tariflich Beschäftigten	-2.608.897,25	-2.816.770	-2.827.190	-2.885.210	-2.928.440	-2.972.380
	70290000 Sonstige Auszahlungen für Beschäftigte	-2.108,12	-3.770	-3.770	-3.770	-3.770	-3.770
	70310000 Beiträge zu Versorgungskassen einschließlich Zuführungen zur Versorgungsrücklage aus verminderten Besoldungsanpassungen für Beamte	-215.623,06	-329.670	-333.360	-351.270	-356.690	-361.910
	70320000 Beiträge zu Versorgungskassen einschließlich Zuführungen zur Versorgungsrücklage aus verminderten Besoldungsanpassungen für tariflich Beschäftigte	-224.058,55	-238.290	-229.940	-234.740	-238.170	-241.800
	70420000 Beiträge zur gesetzlichen Sozialversicherung für tariflich Beschäftigte	-527.799,58	-586.850	-596.490	-606.410	-615.450	-624.680
	70490000 Beiträge zur gesetzlichen Sozialversicherung für Sonstige	-1.580,93	-1.500	-1.500	-1.500	-1.500	-1.500
	70500000 Beihilfen, Unterstützungsleistungen und dergleichen	-46.982,00	-47.020	-41.780	-44.400	-45.180	-46.000
	70600000 Personalnebenausgaben	-11.609,75	-14.000	-18.000	-18.000	-18.000	-18.000
11.	- Versorgungsauszahlungen	-286.714,15	-168.900	-164.350	-166.820	-169.310	-171.860
	71100000 Versorgungsauszahlungen	-233.814,15	-116.000	-108.650	-110.280	-111.930	-113.610
	71400000 Beihilfen, Unterstützungsleistungen und dgl.	-52.900,00	-52.900	-55.700	-56.540	-57.380	-58.250
12.	- Auszahlungen für Sach- und Dienstleistungen	-2.591.901,29	-2.792.900	-2.954.500	-2.897.600	-2.947.600	-2.929.050
	72100000 Auszahlungen für Fertigung, Vertrieb und Waren	-35.159,01	-33.250	-35.500	-35.550	-35.550	-35.500
	72200000 Auszahlungen für Energie / Wasser / Abwasser	-440.218,19	-486.000	-473.000	-461.000	-456.000	-451.000
	72310000 Auszahlung für Unterhaltung der Grundstücke, Außenanlagen, Gebäude und Gebäudeeinrichtungen	-358.129,23	-402.500	-482.800	-431.800	-481.800	-476.800
	72311000 Auszahlung für Bewirtschaftung der Grundstücke, Außenanlagen, Gebäude und Gebäudeeinrichtungen	-333.296,03	-306.550	-302.550	-302.550	-302.550	-302.550
	72320000 Auszahlungen für Unterhaltung und Bewirtschaftung des Infrastrukturvermögens	-405.914,45	-388.000	-387.400	-454.900	-489.900	-489.900
	72330000 Auszahlungen für die Unterhaltung von Kunstgegenständen und Kunstdenkmälern	0,00	-500	-500	-500	-500	-500
	72340000 Auszahlungen für Fahrzeugunterhaltung	-75.367,45	-63.000	-63.000	-63.000	-63.000	-63.000
	72350000 Auszahlungen für Unterhaltung der Maschinen und technischen Anlagen	-7.893,29	-7.900	-6.000	-9.600	-9.600	-9.600
	72360000 Auszahlungen für Unterhaltung der Betriebs- und Geschäftsausstattung	-18.888,10	-40.850	-41.500	-34.950	-34.950	-34.950
	72370000 Geringwertige Geräte, Ausstattungs-, Ausrüstungs- und sonstige Gebrauchsgegenstände (bis 1.000 € ohne Umsatzsteuer)	-22.618,05	-41.750	-111.800	-104.100	-99.100	-98.100



Finanzhaushalt 2020

Gemeinde: 00 Gemeinde Riegelsberg

Seite : 121

Datum: 27.01.2020

Uhrzeit: 10:51:29

Pos.	Inhalt	Ergebnis	Ansatz	Ansatz	Planung	Planung	Planung
		des Vorvor-	des Vor-	des Haushalts-	Haushalts-	Haushalts-	Haushalts-
		jahres	jahres	jahres	jahr + 1	jahr + 2	jahr + 3
		2018	2019	2020	2021	2022	2023
		EUR	EUR	EUR	EUR	EUR	EUR
		1	2	3	4	5	6
	72500000 Erstattungen an den Bund	-65.893,17	-65.400	-65.400	-65.400	-65.400	-65.400
	72510000 Erstattungen an das Land	-1.308,00	-2.000	-1.900	-1.900	-1.900	-1.900
	72520000 Erstattungen an Gemeinden und Gemeindeverbänden	-38.558,97	-75.000	-60.000	-60.000	-60.000	-60.000
	72550000 Erstattungen an verbundene Unternehmen, Beteiligungen und Sondervermögen	-362.741,23	-373.000	-375.000	-376.000	-377.000	-378.000
	72570000 Erstattungen an private Unternehmen	-18.651,55	-24.000	-21.000	-21.000	-21.000	-21.000
	72580000 Erstattungen an übrige Bereiche	-2.012,00	-3.000	-3.000	-3.000	-3.000	-3.000
	72900000 Honorare für freie Mitarbeiter/innen, Entgelte für nebenamtlich oder nebenberuflich Tätige (z.B. Künstlergagen)	-29.332,60	-37.000	-33.000	-32.200	-32.200	-32.200
	72910000 Schülerbeförderungskosten	-48.917,10	-52.000	-60.000	-60.000	-60.000	-60.000
	72990000 Sonstige Auszahlungen für Sach- und Dienstleistungen	-327.002,87	-391.200	-431.150	-380.150	-354.150	-345.650
13.	- Zinsen und sonstige Finanzauszahlungen	-177.853,00	-174.300	-145.850	-128.750	-120.000	-111.700
	76161000 Zinsauszahlungen an sonstige öffentliche Sonderrechnungen (Kassenkreditzinsen)	-19.601,49	-22.500	-15.000	-10.000	-10.000	-10.000
	76170000 Zinsauszahlungen an Kreditinstitute (einschl. Sparkassen)	-156.362,26	-146.800	-125.850	-113.750	-105.000	-96.700
	76910000 Vollverzinsung aus Gewerbesteuer (§ 233a AO)	-1.889,25	-5.000	-5.000	-5.000	-5.000	-5.000
14.	- Zuwendungen, Umlagen und sonstige Transferauszahlungen	-11.243.357,10	-11.158.680	-11.538.070	-12.592.330	-12.978.650	-13.245.010
	73110000 Auszahlungen von Zuweisungen an das Land	-116.088,40	-117.250	-97.000	-97.000	-97.000	-97.000
	73130000 Auszahlungen von Zuweisungen an Zweckverbände	-26.103,13	-34.950	-18.850	-20.500	-21.100	-22.950
	73150000 Auszahlungen von Zuschüsse an verbundene Unternehmen, Beteiligungen und Sonderrechnungen	-1.115.744,45	-1.068.170	-970.030	-1.005.220	-1.039.990	-1.024.850
	73170000 Auszahlungen von Zuschüsse an private Unternehmen	-364.776,54	-403.710	-556.310	-542.310	-577.710	-571.710
	73180000 Auszahlungen von Zuschüsse an übrige Bereiche	-723.630,66	-799.800	-853.300	-853.300	-853.300	-855.900
	73220000 Schuldendiensthilfen an Gemeinden und Gemeindeverbänden	0,00	-6.500	-6.500	-6.500	-6.250	-6.000
	73310000 Gewerbesteuerumlage	-376.563,92	-336.000	-193.400	-199.500	-205.300	-216.600
	73420000 Kreis-, Regionalverbandsumlage	-8.416.716,00	-8.390.300	-8.842.680	-9.868.000	-10.178.000	-10.450.000
	73900000 Sonstige Transferauszahlungen	-81.168,80	0	0	0	0	0
	73940000 Sonstige Transferauszahlungen - Durchlaufende Mittel Eigenbetriebe (Sonstiges)	-22.565,20	0	0	0	0	0
	79900000 Durchlaufende Finanzmittel, ungeklärte Zahlungsvorgänge, buchungstechnische Verrechnungen	0,00	-2.000	0	0	0	0
15.	- Soziale Sicherung	0,00	0	0	0	0	0
16.	- sonstige Auszahlungen	-1.106.523,69	-1.407.910	-1.427.560	-1.258.060	-1.229.110	-1.206.310
	75120000 Auszahlungen für die Aus- und Fortbildung, Umschulung	-85.662,98	-128.300	-89.700	-58.300	-58.300	-58.300
	75130000 Auszahlungen für übernommene Reisekosten für Dienstreisen und Dienstgänge	-8.593,23	-15.300	-15.950	-15.300	-15.300	-15.300
	75150000 Auszahlungen für Dienst- und Schutzkleidung, persönliche Ausrüstungsgegenstände	-32.309,42	-27.950	-28.150	-27.600	-27.650	-27.650



Finanzhaushalt 2020

Gemeinde: 00 Gemeinde Riegelsberg

Seite : 122

Datum: 27.01.2020

Uhrzeit: 10:51:29

Pos.	Inhalt	Ergebnis	Ansatz	Ansatz	Planung	Planung	Planung
		des Vorvor-	des Vor-	des Haushalts-	Haushalts-	Haushalts-	Haushalts-
		jahres	jahres	jahres	jahr + 1	jahr + 2	jahr + 3
		2018	2019	2020	2021	2022	2023
		EUR	EUR	EUR	EUR	EUR	EUR
		1	2	3	4	5	6
	75191000 Auszahlungen für die	0,00	-300	-300	-300	-300	-300
	Schwerbehinderten-Ausgleichsabgabe						
	75210000 Mieten, Pachten und Erbbauzinsen	-453.312,86	-476.910	-462.460	-444.160	-444.160	-443.460
	75220000 Leasing	-3.198,72	-3.700	-4.200	-4.200	-4.200	-4.200
	75240000 Datenverarbeitung	-6.977,44	-7.100	-7.500	-7.500	-7.500	-7.500
	75250000 Sachverständigen, Gerichts- und ähnliche	-58.547,72	-212.800	-281.800	-125.800	-96.300	-86.300
	Ausgaben						
	75251000 Sachverständigen, Gerichts- und ähnliche	0,00	-1.000	-1.000	-1.000	-1.000	-1.000
	Ausgaben						
	75290000 Sonstige Auszahlungen für die	-81.141,29	-94.950	-97.800	-127.800	-127.800	-127.800
	Inanspruchnahme von Rechten						
	75310000 Geschäftsauszahlungen für Büromaterial	-33.578,26	-46.000	-38.000	-42.000	-42.000	-38.000
	75320000 Geschäftsauszahlungen für Fachliteratur und	-58.613,80	-54.100	-60.400	-60.800	-60.800	-60.400
	Zeitschriften						
	75330000 Geschäftsauszahlungen für Porto und	-21.604,26	-43.900	-25.200	-28.700	-28.700	-21.200
	Versandkosten						
	75340000 Geschäftsauszahlungen für Telefon,	-14.481,44	-18.450	-19.400	-19.400	-19.400	-19.400
	Datenübertragungskosten, GEZ-Gebühr						
	75350000 Geschäftsauszahlungen für Öffentliche	-742,67	-5.500	-15.500	-15.500	-15.500	-15.500
	Bekanntmachungen						
	75360000 Geschäftsauszahlungen für	-2.074,53	-3.600	-3.900	-3.400	-3.900	-3.700
	Öffentlichkeitsarbeit						
	75370000 Geschäftsauszahlungen für Bankgebühren	-6.805,70	-7.500	-7.500	-7.500	-7.500	-7.500
	75390000 Geschäftsauszahlungen für Sonstige	-912,06	-1.200	-1.200	-1.200	-1.200	-1.200
	Geschäftsauszahlungen						
	75411000 Auszahlungen für Gebäudeversicherungen	-26.597,08	-27.700	-29.200	-29.200	-29.200	-29.200
	75412000 Auszahlungen für Kfz-Versicherungen	-14.415,52	-17.400	-17.850	-17.850	-17.850	-17.850
	75413000 Auszahlungen für Haftpflichtversicherungen	-35.014,44	-36.000	-38.000	-38.000	-38.000	-38.000
	75414000 Auszahlungen für Unfallversicherungen	-5.326,80	-6.400	-6.900	-6.900	-6.900	-6.900
	75415000 Auszahlungen für Rechtsschutzversicherungen	-1.031,41	-1.200	-1.200	-1.200	-1.200	-1.200
	75416000 Auszahlungen für Umlagen an	-113.846,96	-118.200	-122.000	-122.000	-122.000	-122.000
	Schadensausgleichskassen						
	75419000 Auszahlungen für Sonstige Versicherungen	-6.585,61	-6.900	-6.900	-6.900	-6.900	-6.900
	75420000 Auszahlungen für Beiträge zu	-16.332,04	-16.950	-16.950	-16.950	-16.950	-16.950
	Wirtschaftsverbänden, Berufsvertretungen und Vereinen						
	75520000 Auszahlungen für Umsatzsteuerüberhang	-3.809,64	-5.700	-5.700	-5.700	-5.700	-5.700
	(Umsatzsteuer Fotovoltaikanlage)						
	75810000 Grundsteuer	-2.495,73	-2.500	-2.500	-2.500	-2.500	-2.500
	75820000 Kraftfahrzeugsteuer	-2.543,80	-3.600	-3.600	-3.600	-3.600	-3.600
	75920000 Sonstige laufende Auszahlungen für	-2.681,01	-3.000	-3.000	-3.000	-3.000	-3.000
	Verfügungsmittel						
	75930000 Sonstige laufende Auszahlungen für	-7.287,27	-6.300	-6.300	-6.300	-6.300	-6.300
	Repräsentationen						
	75940000 Auszahlungen für Schadensfälle	0,00	-7.500	-7.500	-7.500	-7.500	-7.500
17.	= Summe der Auszahlungen aus laufender	-19.786.617,10	-20.538.450	-21.081.680	-22.016.620	-22.490.710	-22.777.910
	Verwaltungstätigkeit						
18.	= Saldo aus Ein- und Auszahlungen aus laufender	864.806,53	473.350	1.063.790	336.870	676.230	1.160.830
	Verwaltungstätigkeit						



Pos.	Inhalt	Ergebnis	Ansatz	Ansatz	Planung	Planung	Planung
		des Vorvor-	des Vor-	des Haushalts-	Haushalts-	Haushalts-	Haushalts-
		jahres	jahres	jahres	jahr + 1	jahr + 2	jahr + 3
		2018	2019	2020	2021	2022	2023
		EUR	EUR	EUR	EUR	EUR	EUR
		1	2	3	4	5	6
19.	+ Einzahlungen aus Zuwendungen für Investitionsmaßnahmen	106.887,58	932.150	2.045.350	1.830.100	1.512.000	1.033.900
	68100000 Investitionszuweisungen vom Bund	0,00	26.950	72.000	50.000	0	0
	68110000 Investitionszuweisungen vom Land	89.391,40	881.200	1.904.950	1.326.900	1.065.800	712.600
	68120000 Investitionszuweisungen von Gemeinden und Gemeindeverbänden	1.057,43	24.000	61.400	453.200	446.200	321.300
	68160000 Investitionszuweisungen von sonstigen öffentlichen Sonderrechnungen	16.438,75	0	0	0	0	0
	68180000 Investitionszuweisungen von übrigen Bereichen	0,00	0	7.000	0	0	0
20.	+ Einzahlungen aus der Veräußerung von Sachanlagen	26.225,04	5.000	5.000	5.000	5.000	5.000
	68210000 Einzahlungen aus der Veräußerung von Grundstücken und Gebäuden	26.225,04	5.000	5.000	5.000	5.000	5.000
21.	+ Einzahlungen aus der Veräußerung von Finanzanlagen	0,00	0	0	0	0	0
22.	+ Einzahlungen aus Beiträgen u.ä. Entgelten	0,00	0	0	0	0	0
23.	+ sonstige Investitionseinzahlungen	0,00	0	0	0	0	0
24.	= Summe der Einzahlungen aus Investitionstätigkeit	133.112,62	937.150	2.050.350	1.835.100	1.517.000	1.038.900
25.	- Auszahlungen für den Erwerb von Grundstücken und Gebäuden	-251.807,38	-640.000	-25.250	-113.250	-25.250	-25.250
	78220000 Auszahlungen für den Erwerb von unbebauten Grundstücken	-3.924,36	-425.000	-25.250	-113.250	-25.250	-25.250
	78230000 Auszahlungen für den Erwerb von bebauten Grundstücken	-247.883,02	-215.000	0	0	0	0
26.	- Auszahlungen für Baumaßnahmen	-445.775,66	-1.375.000	-2.949.000	-2.328.300	-2.052.200	-1.259.900
	78300000 Auszahlungen für die Abwicklung von Baumaßnahmen	-445.775,66	-1.375.000	-2.949.000	-2.328.300	-2.052.200	-1.259.900
27.	- Auszahlungen für den Erwerb von beweglichem Anlagevermögen	-95.296,42	-465.800	-238.600	-295.500	-128.500	-301.500
	78260000 Auszahlungen aus dem Erwerb von beweglichen Sachen des Anlagevermögens über 1.000 €	-41.670,94	-277.400	-238.600	-295.500	-128.500	-301.500
	78271000 Auszahlungen für den Erwerb von beweglichen Sachen des Anlagevermögens im Sammelposten	-53.625,48	-188.400	0	0	0	0
28.	- Auszahlungen für den Erwerb von Finanzanlagen	0,00	0	0	0	0	0
29.	- Auszahlungen von aktivierbaren Zuwendungen	0,00	0	0	0	0	0
30.	- sonstige Investitionsauszahlungen	-17.682,95	-23.300	-9.000	-12.000	-12.000	-12.000
	78210000 Auszahlungen für den Erwerb von immateriellen Vermögensgegenständen	-17.682,95	-23.300	-9.000	-12.000	-12.000	-12.000
31.	= Summe der Auszahlungen aus Investitionstätigkeit	-810.562,41	-2.504.100	-3.221.850	-2.749.050	-2.217.950	-1.598.650
32.	= Saldo der Ein- und Auszahlungen aus Investitionstätigkeit	-677.449,79	-1.566.950	-1.171.500	-913.950	-700.950	-559.750
33.	= Finanzmittelüberschuss/-fehlbetrag	187.356,74	-1.093.600	-107.710	-577.080	-24.720	601.080
34.	+ Einzahlungen aus der Aufnahme von Krediten für Investitionen	234.750,00	988.540	524.800	913.950	700.950	559.750
	69171080 Einzahlungen aus Krediten von Kreditinstituten (DZ-HYP 3.309.044.000)	234.750,00	0	0	0	0	0
	69173100 Einzahlungen aus Krediten von ... (Aufnahme in 2019)	0,00	988.540	0	0	0	0



Pos.	Inhalt	Ergebnis	Ansatz	Ansatz	Planung	Planung	Planung
		des Vorvor-	des Vor-	des Haushalts-	Haushalts-	Haushalts-	Haushalts-
		jahres	jahres	jahres	jahr + 1	jahr + 2	jahr + 3
		2018	2019	2020	2021	2022	2023
		EUR	EUR	EUR	EUR	EUR	EUR
		1	2	3	4	5	6
	69173110 Einzahlungen aus Krediten von ... (Aufnahme in 2020)	0,00	0	524.800	0	0	0
	69173120 Einzahlungen aus Krediten von ... (Aufnahme in 2021)	0,00	0	0	913.950	0	0
	69173130 Einzahlungen aus Krediten von ... (Aufnahme in 2022)	0,00	0	0	0	700.950	0
	69173140 Einzahlungen aus Krediten von ... (Aufnahme in 2023)	0,00	0	0	0	0	559.750
34a.	+ Einzahlungen aus Rückflüsse von Darlehen (ohne Ausleihungen)	0,00	600	0	0	0	0
	69550000 Tilgungserstattungen von verbundenen Unternehmen, Beteiligungen und Sondervermögen	0,00	600	0	0	0	0
35.	- Auszahlungen für die Tilgung von Krediten für Investitionen	-765.463,05	-776.500	-800.100	-835.300	-850.250	-686.200
	79120000 Tilgung von Krediten von Gemeinden und Gemeindeverbänden	0,00	-9.800	-9.800	-10.000	-10.250	-10.500
	79170309 Tilgung von Krediten von ... (Aufnahme in 2018)	0,00	-15.900	0	0	0	0
	79170310 Tilgung von Krediten von ... (Aufnahme in 2019)	0,00	-33.300	-24.750	-49.800	-50.150	-50.500
	79170320 Tilgung von Krediten von ... (Aufnahme in 2020)	0,00	0	-13.150	-26.450	-26.600	-26.800
	79170330 Tilgung von Krediten von ... (Aufnahme in 2021)	0,00	0	0	-7.650	-45.900	-46.300
	79170340 Tilgung von Krediten von ... (Aufnahme in 2022)	0,00	0	0	0	-17.550	-35.300
	79170350 Tilgung von Krediten von ... (Aufnahme in 2023)	0,00	0	0	0	0	-19.500
	79171220 Tilgung von Krediten von Kreditinstituten (DZ-HYP 3.018.748.820)	-16.336,42	-18.700	-19.600	-20.500	-21.500	-22.500
	79171240 Tilgung von Krediten von Kreditinstituten (DZ-HYP 3.018.748.804)	-47.404,24	-5.000	0	0	0	0
	79171250 Tilgung von Krediten von Kreditinstituten (DZ-HYP 3.018.748.801)	-17.683,44	-30.100	-30.300	-30.500	-30.600	-22.100
	79171260 Tilgung von Krediten von Kreditinstituten (DZ-HYP 3.018.748.826)	-17.851,28	-20.500	-21.500	-22.500	-23.600	-24.700
	79171270 Tilgung von Krediten von Kreditinstituten (DZ-HYP 3.018.748.830)	-63.973,22	-71.600	-73.200	-75.000	-76.700	-78.500
	79171280 Tilgung von Krediten von Kreditinstituten (DZ-HYP 3.309.044.000)	0,00	0	-22.900	-23.100	-23.300	-23.500
	79171410 Tilgung von Krediten von Kreditinstituten (DZ-HYP 3.307.573.000)	-44.044,92	-44.800	-45.500	-46.200	-47.000	-47.700
	79171420 Tilgung von Krediten von Kreditinstituten (DZ-HYP 3.307.572.200)	-130.232,76	-131.400	-132.400	-133.500	-134.600	-135.700
	79171510 Tilgung von Krediten von Kreditinstituten (Deutsche Kreditbank AG 670 132 443)	-42.611,56	-43.300	-43.800	-44.500	-45.100	-45.700
	79172150 Tilgung von Krediten von Kreditinstituten (Sparkasse Saarbrücken 501.081.0116)	-41.589,87	-43.300	-45.000	-46.800	-48.600	-50.500



Finanzhaushalt 2020

Gemeinde: 00 Gemeinde Riegelsberg

Seite : 125

Datum: 27.01.2020

Uhrzeit: 10:51:29

Pos.	Inhalt	Ergebnis	Ansatz	Ansatz	Planung	Planung	Planung
		des Vorvor-	des Vor-	des Haushalts-	Haushalts-	Haushalts-	Haushalts-
		jahres	jahres	jahres	jahr + 1	jahr + 2	jahr + 3
		2018	2019	2020	2021	2022	2023
		EUR	EUR	EUR	EUR	EUR	EUR
		1	2	3	4	5	6
	79172240 Tilgung von Krediten von Kreditinstituten (SaarLB 7.013.730.098)	-44.008,59	0	0	0	0	0
	79172250 Tilgung von Krediten von Kreditinstituten (SaarLB 7.013.730.128)	-38.454,06	-40.500	-42.600	-16.000	0	0
	79172260 Tilgung von Krediten von Kreditinstituten (SaarLB 7.013.730.134)	-40.477,59	-41.600	-42.800	-43.900	-45.100	-46.400
	79172270 Tilgung von Krediten von Kreditinstituten (SaarLB 6.040.006.427)	-220.795,10	-226.700	-232.800	-238.900	-203.700	0
36.	= Saldo aus Ein- und Auszahlungen aus Krediten für Investitionen	-530.713,05	212.640	-275.300	78.650	-149.300	-126.450
36a.	+ Einzahlungen aus Zuweisungen zur Tilgung von strukturellen Krediten zur Liquiditätssicherung (SaarlandpaktG)	0,00	0	0	0	0	0
37.	= Saldo aus Ein- und Auszahlungen aus Krediten zur Liquiditätssicherung	0,00	880.960	383.010	498.430	174.020	-474.630
37a.	= Saldo aus Ein- und Auszahlungen aus gewährten Darlehen (ohne Ausleihungen)	0,00	0	0	0	0	0
38.	= Saldo aus Ein- und Auszahlungen aus Finanzierungstätigkeit	-530.713,05	1.093.600	107.710	577.080	24.720	-601.080
39.	= Veränderung der Finanzmittel	-343.356,31	0	0	0	0	0
40.	+ Bestand an Finanzmitteln am Anfang des Haushaltsjahres	0,00	0	0	0	0	0
41.	= Bestand an Finanzmitteln am Ende des Haushaltsjahres (Zeilen 39 u. 40)	-343.356,31	0	0	0	0	0

*** Ende der Liste "Finanzhaushalt" ***

Investitionsprogramm 2019 - 2023

Anlage 8a

(Muster § 9 Abs. 2 KommHVO)

zum

Haushaltsplan

2020

Investitionsprogramm 2019 - 2023

Bezeichnung der Maßnahme Teilhaushalt 1	Ergebnis	HH-Ansatz	HH-Ansatz	VE	HH-Ansatz	HH-Ansatz	HH-Ansatz	nachrichtlich bis einschl. Vorjahr bereitgestellte Mittel	
	2018	2019	2020		2021	2022	2023		Gesamtein-/- auszahlungen
	€	€	€	€	€	€	€	€	€
	1	2	3	4	5	6	7	8	9
Geräte und Ausstattungsbeschaffungen Rathaus									
Zentrale Verwaltung									
Einzahlungen	0,00	0	0	0	0	0	0	0	0
Auszahlungen	7.443,96	22.500	3.000	0	3.000	3.000	3.000	104.850	116.850
Saldo (Einzahlungen ./. Auszahlungen)	-7.443,96	-22.500	-3.000	0	-3.000	-3.000	-3.000	-104.850	-116.850
Geräte und Ausstattungsbeschaffungen EDV									
Zentrale Verwaltung									
Einzahlungen	0,00	19.000	0	0	0	0	0	19.000	19.000
Auszahlungen	23.057,25	124.800	19.000	0	22.000	22.000	22.000	414.750	499.750
Saldo (Einzahlungen ./. Auszahlungen)	-23.057,25	-105.800	-19.000	0	-22.000	-22.000	-22.000	-395.750	-480.750
An- und Verkauf von unbebauten Grundstücken									
Zentrale Verwaltung									
Einzahlungen	20.180,00	5.000	5.000	0	5.000	5.000	5.000	39.500	59.500
Auszahlungen	1.776,42	20.500	20.250	0	20.250	20.250	20.250	192.100	273.100
Saldo (Einzahlungen ./. Auszahlungen)	18.403,58	-15.500	-15.250	0	-15.250	-15.250	-15.250	-152.600	-213.600
An- und Verkauf von Mehrfamilienhäusern und sonstiger Immobilien									
Zentrale Verwaltung									
Einzahlungen	0,00	0	0	0	0	0	0	0	0
Auszahlungen	1.484,63	0	0	0	0	0	0	250.000	250.000
Saldo (Einzahlungen ./. Auszahlungen)	-1.484,63	0	0	0	0	0	0	-250.000	-250.000

Investitionsprogramm 2019 - 2023

	Ergebnis	HH-Ansatz	HH-Ansatz	VE	HH-Ansatz	HH-Ansatz	HH-Ansatz	nachrichtlich	
	2018	2019	2020		2021	2022	2023	bis einschl. Vorjahr bereitgestellte Mittel	Gesamtein-/- auszahlungen
	€	€	€		€	€	€	€	€
	1	2	3		4	5	6	7	8
Bezeichnung der Maßnahme Teilhaushalt 1	Geräte- und Ausstattungsbeschaffungen Statistik und Wahlen								
	Zentrale Verwaltung								
Einzahlungen	0,00	0	0	0	0	0	0	0	0
Auszahlungen	0,00	1.500	0	0	0	0	0	4.050	4.050
Saldo (Einzahlungen ./. Auszahlungen)	0,00	-1.500	0	0	0	0	0	-4.050	-4.050
Bezeichnung der Maßnahme Teilhaushalt 1	Fahrzeugbeschaffungen Feuerwehr								
	Zentrale Verwaltung								
Einzahlungen	0,00	12.000	0	0	0	0	0	12.000	12.000
Auszahlungen	0,00	50.000	0	0	0	0	0	50.000	50.000
Saldo (Einzahlungen ./. Auszahlungen)	0,00	-38.000	0	0	0	0	0	-38.000	-38.000
Bezeichnung der Maßnahme Teilhaushalt 1	Geräte- und Ausstattungsbeschaffungen Feuerwehr								
	Zentrale Verwaltung								
Einzahlungen	0,00	12.000	3.000	0	0	0	0	12.000	15.000
Auszahlungen	22.881,00	47.000	25.000	0	9.000	9.000	9.000	180.200	232.200
Saldo (Einzahlungen ./. Auszahlungen)	-22.881,00	-35.000	-22.000	0	-9.000	-9.000	-9.000	-168.200	-217.200
Bezeichnung der Maßnahme Teilhaushalt 2	An- und Verkauf bebauter Schulimmobilien								
	Schule und Kultur								
Einzahlungen	0,00	0	0	0	0	0	0	0	265.000
Auszahlungen	0,00	0	0	0	0	0	0	0	0
Saldo (Einzahlungen ./. Auszahlungen)	0,00	0	0	0	0	0	0	0	265.000

Investitionsprogramm 2019 - 2023

	Ergebnis	HH-Ansatz	HH-Ansatz	VE	HH-Ansatz	HH-Ansatz	HH-Ansatz	nachrichtlich	
	2018	2019	2020		2021	2022	2023	bis einschl. Vorjahr bereitgestellte Mittel	Gesamtein-/ -auszahlungen
	€	€	€		€	€	€	€	€
	1	2	3		4	5	6	7	8
Bezeichnung der Maßnahme Teilhaushalt 2	Bauliche Investitionsmaßnahmen an Schulen								
	Schule und Kultur								
Einzahlungen	0,00	0	0	0	0	0	0	0	5.800
Auszahlungen	0,00	0	0	0	0	0	0	0	81.600
Saldo (Einzahlungen ./. Auszahlungen)	0,00	0	0	0	0	0	0	0	-75.800
Bezeichnung der Maßnahme Teilhaushalt 2	Geräte- und Ausstattungsbeschaffungen Schulen								
	Schule und Kultur								
Einzahlungen	0,00	0	0	0	0	0	0	0	0
Auszahlungen	7.407,51	59.000	35.500	0	31.000	31.000	31.000	365.400	493.900
Saldo (Einzahlungen ./. Auszahlungen)	-7.407,51	-59.000	-35.500	0	-31.000	-31.000	-31.000	-365.400	-493.900
Bezeichnung der Maßnahme Teilhaushalt 3	Bauliche Investitionsmaßnahmen an eigenen Immobilien zur Unterbringung von Asylsuchenden								
	Soziales und Jugend								
Einzahlungen	0,00	0	0	0	0	0	0	0	0
Auszahlungen	11.967,19	0	0	0	0	0	0	92.500	92.500
Saldo (Einzahlungen ./. Auszahlungen)	-11.967,19	0	0	0	0	0	0	-92.500	-92.500
Bezeichnung der Maßnahme Teilhaushalt 3	Geräte- und Ausstattungsbeschaffungen Asylsuchende und Flüchtlinge								
	Soziales und Jugend								
Einzahlungen	0,00	0	0	0	0	0	0	0	0
Auszahlungen	833,00	27.000	0	0	0	0	0	84.200	84.200
Saldo (Einzahlungen ./. Auszahlungen)	-833,00	-27.000	0	0	0	0	0	-84.200	-84.200

Investitionsprogramm 2019 - 2023

Bezeichnung der Maßnahme Teilhaushalt 3	Ergebnis	HH-Ansatz	HH-Ansatz	VE	HH-Ansatz	HH-Ansatz	HH-Ansatz	nachrichtlich bis einschl. Vorjahr bereitgestellte Mittel	
	2018	2019	2020		2021	2022	2023		Gesamtein-/ - auszahlungen
	€	€	€	€	€	€	€	€	€
	1	2	3	4	5	6	7	8	9
Bauliche Investitionsmaßnahmen Kindergarten/Tagesstätte Pflugscheid									
Soziales und Jugend									
Einzahlungen	0,00	0	42.500	0	0	0	0	0	42.500
Auszahlungen	0,00	20.000	25.000	0	0	0	0	60.000	85.000
Saldo (Einzahlungen ./. Auszahlungen)	0,00	-20.000	17.500	0	0	0	0	-60.000	-42.500
Bauliche Investitionsmaßnahmen Kindergarten "Hand in Hand"									
Soziales und Jugend									
Einzahlungen	0,00	0	0	0	0	0	0	0	0
Auszahlungen	0,00	0	0	196.200	265.300	442.200	176.900	0	884.400
Saldo (Einzahlungen ./. Auszahlungen)	0,00	0	0	-196.200	-265.300	-442.200	-176.900	0	-884.400
Bauliche Investitionsmaßnahmen Kindergarten/Tagesstätte "Gisorsviertel"									
Soziales und Jugend									
Einzahlungen	0,00	0	0	0	1.057.400	1.041.200	749.300	0	2.847.900
Auszahlungen	0,00	410.000	250.000	0	1.500.000	1.200.000	1.014.000	410.000	4.374.000
Saldo (Einzahlungen ./. Auszahlungen)	0,00	-410.000	-250.000	0	-442.600	-158.800	-264.700	-410.000	-1.526.100
Geräte- und Ausstattungsbeschaffungen Kindertageseinrichtungen									
Soziales und Jugend									
Einzahlungen	0,00	0	0	0	0	0	0	0	0
Auszahlungen	8.585,63	18.000	10.000	0	10.000	10.000	10.000	106.500	146.500
Saldo (Einzahlungen ./. Auszahlungen)	-8.585,63	-18.000	-10.000	0	-10.000	-10.000	-10.000	-106.500	-146.500

Investitionsprogramm 2019 - 2023

Bezeichnung der Maßnahme Teilhaushalt 3	Ergebnis	HH-Ansatz	HH-Ansatz	VE	HH-Ansatz	HH-Ansatz	HH-Ansatz	nachrichtlich bis einschl. Vorjahr bereitgestellte Mittel	
	2018	2019	2020		2021	2022	2023		Gesamtein-/- auszahlungen
	€	€	€	€	€	€	€	€	€
	1	2	3	4	5	6	7	8	9
Geräte- und Ausstattungsbeschaffungen für Einrichtungen der Jugendarbeit									
Soziales und Jugend									
Einzahlungen	0,00	0	0	0	0	0	0	0	0
Auszahlungen	1.464,89	500	0	0	0	0	0	14.400	14.400
Saldo (Einzahlungen ./. Auszahlungen)	-1.464,89	-500	0	0	0	0	0	-14.400	-14.400
Bauliche Investitionsmaßnahmen Seniorenarbeit und Familienhilfe									
Soziales und Jugend									
Einzahlungen	0,00	143.300	0	0	0	0	0	143.300	143.300
Auszahlungen	0,00	215.000	0	0	0	0	0	215.000	215.000
Saldo (Einzahlungen ./. Auszahlungen)	0,00	-71.700	0	0	0	0	0	-71.700	-71.700
Bauliche Investitionsmaßnahmen an Sportplätzen u.a. Sportstätten									
Gesundheit und Sport									
Einzahlungen	10.356,00	2.000	7.000	0	0	0	0	353.500	360.500
Auszahlungen	0,00	36.000	1.600	0	0	0	0	576.000	577.600
Saldo (Einzahlungen ./. Auszahlungen)	10.356,00	-34.000	5.400	0	0	0	0	-222.500	-217.100
Bauliche Investitionsmaßnahmen Kompostieranlage									
Gestaltung Umwelt									
Einzahlungen	0,00	0	288.650	0	0	0	0	0	288.650
Auszahlungen	0,00	0	347.000	0	0	0	0	0	347.000
Saldo (Einzahlungen ./. Auszahlungen)	0,00	0	-58.350	0	0	0	0	0	-58.350

Investitionsprogramm 2019 - 2023

Bezeichnung der Maßnahme Teilhaushalt	Ergebnis	HH-Ansatz	HH-Ansatz	VE	HH-Ansatz	HH-Ansatz	HH-Ansatz	nachrichtlich bis einschl. Vorjahr bereitgestellte Mittel	Gesamtein-/ - auszahlungen
	2018	2019	2020		2021	2022	2023		
	€	€	€	€	€	€	€	€	€
	1	2	3	4	5	6	7	8	9
Neugestaltung Freifläche "Ortsmitte Walpershofen"									
Gestaltung Umwelt									
Einzahlungen	71.895,40	0	0	0	0	0	0	44.450	44.450
Auszahlungen	0,00	0	0	0	0	0	0	0	0
Saldo (Einzahlungen ./. Auszahlungen)	71.895,40	0	0	0	0	0	0	44.450	44.450
An- und Verkauf von Straßen- und Gehwegflächen									
Gestaltung Umwelt									
Einzahlungen	3.618,04	0	0	0	0	0	0	0	0
Auszahlungen	787,91	5.000	5.000	0	5.000	5.000	5.000	100.000	120.000
Saldo (Einzahlungen ./. Auszahlungen)	2.830,13	-5.000	-5.000	0	-5.000	-5.000	-5.000	-100.000	-120.000
Baumaßnahmen an Gemeindestraßen									
Gestaltung Umwelt									
Einzahlungen	10.836,52	0	272.700	0	53.100	0	0	54.000	379.800
Auszahlungen	75.884,94	0	303.000	0	59.000	0	0	80.000	442.000
Saldo (Einzahlungen ./. Auszahlungen)	-65.048,42	0	-30.300	0	-5.900	0	0	-26.000	-62.200
Baumaßnahmen an Nebenanlagen Landstraßen									
Gestaltung Umwelt									
Einzahlungen	0,00	81.000	0	0	116.100	0	0	166.500	282.600
Auszahlungen	0,00	90.000	0	0	129.000	0	0	90.000	219.000
Saldo (Einzahlungen ./. Auszahlungen)	0,00	-9.000	0	0	-12.900	0	0	76.500	63.600

Investitionsprogramm 2019 - 2023

Bezeichnung der Maßnahme Teilhaushalt	Ergebnis	HH-Ansatz	HH-Ansatz	VE	HH-Ansatz	HH-Ansatz	HH-Ansatz	nachrichtlich bis einschl. Vorjahr bereitgestellte Mittel	Gesamtein-/ - auszahlungen
	2018	2019	2020		2021	2022	2023		
	€	€	€	€	€	€	€	€	€
	1	2	3	4	5	6	7	8	9
Baumaßnahmen an Nebenanlagen Bundesstraßen									
	Gestaltung Umwelt								
Einzahlungen	43.346,06	72.000	0	0	0	0	0	157.500	157.500
Auszahlungen	60.489,40	80.000	0	0	0	0	0	175.000	175.000
Saldo (Einzahlungen ./. Auszahlungen)	-17.143,34	-8.000	0	0	0	0	0	-17.500	-17.500
Neubau/Erweiterung/Erneuerung von sonstigen öffentlichen Straßenbeleuchtungsanlagen									
	Gestaltung Umwelt								
Einzahlungen	0,00	60.000	153.500	0	175.500	156.500	49.500	60.000	595.000
Auszahlungen	2.888,70	255.000	30.000	0	285.000	285.000	285.000	273.500	1.158.500
Saldo (Einzahlungen ./. Auszahlungen)	-2.888,70	-195.000	123.500	0	-109.500	-128.500	-235.500	-213.500	-563.500
Neubau P+R Plätze									
	Gestaltung Umwelt								
Einzahlungen	1.057,43	0	0	0	0	0	0	3.250	3.250
Auszahlungen	2.114,86	0	0	0	0	0	0	9.500	9.500
Saldo (Einzahlungen ./. Auszahlungen)	-1.057,43	0	0	0	0	0	0	-6.250	-6.250

Investitionsprogramm 2019 - 2023

	Ergebnis	HH-Ansatz	HH-Ansatz	VE	HH-Ansatz	HH-Ansatz	HH-Ansatz	nachrichtlich	
	2018	2019	2020		2021	2022	2023	bis einschl. Vorjahr bereitgestellte Mittel	Gesamtein-/ - auszahlungen
	€	€	€		€	€	€	€	€
	1	2	3		4	5	6	7	8
Bezeichnung der Maßnahme Teilhaushalt	Geräte- und Ausstattungen für Straßen, Wege- und Plätze								
	Gestaltung Umwelt								
Einzahlungen	0,00	0	0	0	0	0	0	0	0
Auszahlungen	404,09	12.500	6.000	0	6.000	6.000	6.000	134.500	158.500
Saldo (Einzahlungen ./. Auszahlungen)	-404,09	-12.500	-6.000	0	-6.000	-6.000	-6.000	-134.500	-158.500
Bezeichnung der Maßnahme Teilhaushalt	Bauliche Investitionsmaßnahmen Spielplätze								
	Gestaltung Umwelt								
Einzahlungen	0,00	10.000	95.750	0	95.000	0	0	10.000	200.750
Auszahlungen	0,00	20.000	191.500	0	190.000	0	0	20.000	401.500
Saldo (Einzahlungen ./. Auszahlungen)	0,00	-10.000	-95.750	0	-95.000	0	0	-10.000	-200.750
Bezeichnung der Maßnahme Teilhaushalt	Geräte- und Ausstattungen für Spielplätze, öffentliche Grün- und Freiflächen, Parkanlagen								
	Gestaltung Umwelt								
Einzahlungen	0,00	0	0	0	0	0	0	0	0
Auszahlungen	4.343,96	4.800	5.000	0	5.000	15.000	15.000	60.200	100.200
Saldo (Einzahlungen ./. Auszahlungen)	-4.343,96	-4.800	-5.000	0	-5.000	-15.000	-15.000	-60.200	-100.200
Bezeichnung der Maßnahme Teilhaushalt	Baumaßnahmen zum Hochwasserschutz								
	Gestaltung Umwelt								
Einzahlungen	0,00	360.000	0	0	0	79.200	0	360.000	439.200
Auszahlungen	0,00	400.000	0	0	88.000	0	0	400.000	488.000
Saldo (Einzahlungen ./. Auszahlungen)	0,00	-40.000	0	0	-88.000	79.200	0	-40.000	-48.800

Investitionsprogramm 2019 - 2023

								nachrichtlich	
	Ergebnis	HH-Ansatz	HH-Ansatz		HH-Ansatz	HH-Ansatz	HH-Ansatz	bis einschl. Vorjahr	Gesamtein-/ - auszahlungen
	2018	2019	2020	VE	2021	2022	2023	bereitgestellte Mittel	
	€	€	€	€	€	€	€	€	€
	1	2	3	4	5	6	7	8	9
Bezeichnung der Maßnahme Teilhaushalt	Neubau Wassertretanlage								
	Gestaltung Umwelt								
Einzahlungen	0,00	0	0	0	0	0	0	0	0
Auszahlungen	0,00	7.000	0	0	0	0	0	7.000	7.000
Saldo (Einzahlungen ./. Auszahlungen)	0,00	-7.000	0	0	0	0	0	-7.000	-7.000
Bezeichnung der Maßnahme Teilhaushalt	Neu-/An- und Umbauten Friedhofsgebäude								
	Gestaltung Umwelt								
Einzahlungen	0,00	0	0	0	0	0	0	0	0
Auszahlungen	1.975,40	12.000	0	0	0	0	0	33.000	33.000
Saldo (Einzahlungen ./. Auszahlungen)	-1.975,40	-12.000	0	0	0	0	0	-33.000	-33.000
Bezeichnung der Maßnahme Teilhaushalt	Neuherstellung von Grabfeldern und Grabanlagen								
	Gestaltung Umwelt								
Einzahlungen	0,00	0	0	0	0	0	0	0	0
Auszahlungen	27.089,35	20.000	190.000	0	0	0	0	224.600	414.600
Saldo (Einzahlungen ./. Auszahlungen)	-27.089,35	-20.000	-190.000	0	0	0	0	-224.600	-414.600
Bezeichnung der Maßnahme Teilhaushalt	Beschaffung von Fahrzeugen und Maschinen für Friedhöfe								
	Gestaltung Umwelt								
Einzahlungen	0,00	0	0	0	0	0	0	0	0
Auszahlungen	2.159,85	0	2.000	0	90.000	0	0	102.000	194.000
Saldo (Einzahlungen ./. Auszahlungen)	-2.159,85	0	-2.000	0	-90.000	0	0	-102.000	-194.000

Investitionsprogramm 2019 - 2023

Bezeichnung der Maßnahme Teilhaushalt	Ergebnis	HH-Ansatz	HH-Ansatz	VE	HH-Ansatz	HH-Ansatz	HH-Ansatz	nachrichtlich bis einschl. Vorjahr bereitgestellte Mittel	
	2018	2019	2020		2021	2022	2023		Gesamtein-/ - auszahlungen
	€	€	€	€	€	€	€	€	€
	1	2	3	4	5	6	7	8	9
	Geräte- und Ausstattungsbeschaffungen für Friedhöfe								
	Gestaltung Umwelt								
Einzahlungen	0,00	0	0	0	0	0	0	0	0
Auszahlungen	727,94	4.000	2.000	0	0	0	0	36.300	38.300
Saldo (Einzahlungen ./. Auszahlungen)	-727,94	-4.000	-2.000	0	0	0	0	-36.300	-38.300
	Neubau von Betriebseinrichtungen zum Klima- und Umweltschutz								
	Gestaltung Umwelt								
Einzahlungen	7.140,00	14.000	0	0	0	0	0	21.200	21.200
Auszahlungen	10.591,00	21.500	0	0	0	0	0	30.500	30.500
Saldo (Einzahlungen ./. Auszahlungen)	-3.451,00	-7.500	0	0	0	0	0	-9.300	-9.300
	Beschaffung von Fahrzeugen für Klima- und Umweltschutz								
	Gestaltung Umwelt								
Einzahlungen	0,00	2.400	0	0	0	0	0	2.400	2.400
Auszahlungen	0,00	6.000	0	0	0	0	0	6.000	6.000
Saldo (Einzahlungen ./. Auszahlungen)	0,00	-3.600	0	0	0	0	0	-3.600	-3.600
	Neugestaltung (Ortsmitte Riegelsberg) Projekt Verkehrs- und Freianlagen Marktplatz								
	Gestaltung Umwelt								
Einzahlungen	0,00	0	0	0	0	0	0	1.244.500	1.244.500
Auszahlungen	46.057,27	6.000	0	0	0	0	0	2.124.000	2.124.000
Saldo (Einzahlungen ./. Auszahlungen)	-46.057,27	-6.000	0	0	0	0	0	-879.500	-879.500

Investitionsprogramm 2019 - 2023

Bezeichnung der Maßnahme Teilhaushalt	Ergebnis	HH-Ansatz	HH-Ansatz	VE	HH-Ansatz	HH-Ansatz	HH-Ansatz	nachrichtlich bis einschl. Vorjahr bereitgestellte Mittel	
	2018	2019	2020		2021	2022	2023		Gesamtein-/ - auszahlungen
	€	€	€	€	€	€	€	€	€
	1	2	3	4	5	6	7	8	9
Neugestaltung (Ortsmitte Riegelsberg) Projekt Verkehrs- und Freianlagen Rathausumfeld									
	Gestaltung Umwelt								
Einzahlungen	0,00	110.700	662.500	0	85.900	0	0	110.700	859.100
Auszahlungen	0,00	166.000	865.000	0	0	0	0	166.000	1.031.000
Saldo (Einzahlungen ./. Auszahlungen)	0,00	-55.300	-202.500	0	85.900	0	0	-55.300	-171.900
Neugestaltung Grüne Dorfmitte Walpershofen									
	Gestaltung Umwelt								
Einzahlungen	0,00	0	266.650	0	0	0	0	368.350	635.000
Auszahlungen	0,00	200.000	205.000	0	0	0	0	660.000	865.000
Saldo (Einzahlungen ./. Auszahlungen)	0,00	-200.000	61.650	0	0	0	0	-291.650	-230.000
Neu-/An- und Umbauten Bauhof und Werkstätten									
	Gestaltung Umwelt								
Einzahlungen	0,00	0	0	0	0	0	0	0	0
Auszahlungen	0,00	0	15.000	0	0	0	0	40.000	55.000
Saldo (Einzahlungen ./. Auszahlungen)	0,00	0	-15.000	0	0	0	0	-40.000	-55.000
Beschaffung von Fahrzeugen und Maschinen für Bauhof									
	Gestaltung Umwelt								
Einzahlungen	0,00	0	0	0	0	0	0	0	0
Auszahlungen	1.648,99	80.000	32.000	0	0	43.000	0	324.000	399.000
Saldo (Einzahlungen ./. Auszahlungen)	-1.648,99	-80.000	-32.000	0	0	-43.000	0	-324.000	-399.000

Investitionsprogramm 2019 - 2023

Bezeichnung der Maßnahme Teilhaushalt	Ergebnis	HH-Ansatz	HH-Ansatz	VE	HH-Ansatz	HH-Ansatz	HH-Ansatz	nachrichtlich	
	2018	2019	2020		2021	2022	2023	bis einschl. Vorjahr bereitgestellte Mittel	Gesamtein-/- auszahlungen
	€	€	€		€	€	€	€	€
	1	2	3		4	5	6	7	8
	Geräte- und Ausstattungsbeschaffungen für Bauhof								
	Gestaltung Umwelt								
Einzahlungen	0,00	0	0	0	0	0	0	0	0
Auszahlungen	4.999,44	5.000	6.500	0	1.500	1.500	1.500	85.600	96.600
Saldo (Einzahlungen ./. Auszahlungen)	-4.999,44	-5.000	-6.500	0	-1.500	-1.500	-1.500	-85.600	-96.600
	Investitionen Kommunalinvestitionsförderungsgesetz (KInvFG I)								
	Gestaltung Umwelt								
Einzahlungen	391.497,00	21.800	0	0	0	0	0	849.800	849.800
Auszahlungen	347.932,19	20.000	0	0	0	0	0	990.000	990.000
Saldo (Einzahlungen ./. Auszahlungen)	43.564,81	1.800	0	0	0	0	0	-140.200	-140.200
	Investitionen Kommunalinvestitionsförderungsgesetz (KInvFG II)								
	Gestaltung Umwelt								
Einzahlungen	0,00	0	0	0	0	0	0	563.500	563.500
Auszahlungen	30.724,33	0	110.000	0	0	0	0	626.100	736.100
Saldo (Einzahlungen ./. Auszahlungen)	-30.724,33	0	-110.000	0	0	0	0	-62.600	-172.600
	Abwicklung von sonst. Baumaßnahmen mit Hilfeförderung durch die EU, Bund, Land oder eine Förderbank								
	Gestaltung Umwelt								
Einzahlungen	0,00	11.950	253.100	0	247.100	235.100	235.100	11.950	982.350
Auszahlungen	0,00	37.500	517.500	0	30.000	125.000	0	118.000	790.500
Saldo (Einzahlungen ./. Auszahlungen)	0,00	-25.550	-264.400	0	217.100	110.100	235.100	-106.050	191.850

Investitionsprogramm 2019 - 2023

	Ergebnis	HH-Ansatz	HH-Ansatz	VE	HH-Ansatz	HH-Ansatz	HH-Ansatz	nachrichtlich	
	2018	2019	2020		2021	2022	2023	bis einschl. Vorjahr bereitgestellte Mittel	Gesamtein-/- auszahlungen
	€	€	€	€	€	€	€	€	€
	1	2	3	4	5	6	7	8	9
Einzahlungen aus Investitionstätigkeit INSGESAMT	559.926,45	937.150	2.050.350	0	1.835.100	1.517.000	1.038.900	4.607.400	11.319.550
Auszahlungen aus Investitionstätigkeit INSGESAMT	707.721,10	2.504.100	3.221.850	196.200	2.749.050	2.217.950	1.598.650	10.035.750	19.904.850
Saldo (Einzahlungen ./. Auszahlungen) INSGESAMT	-147.794,65	-1.566.950	-1.171.500	-196.200	-913.950	-700.950	-559.750	-5.428.350	-8.585.300

**Produktorientierter
Haushaltsquerschnitt
Ergebnishaushalt
zum
Haushaltsplan
2020**



Produktübersicht - Teilergebnishaushalt 2020

Gemeinde: 00 Gemeinde Riegelsberg

Seite : 141
Datum: 27.01.2020
Uhrzeit: 11:02:27

Pos.	Inhalt	Summe	Haupt-Produktbereich	Produktbereich	Produktgruppe	Produkt	Leistung
			1	11	1101	110101	11010100
			Zentrale Verwaltung	Innere Verwaltung	Politische Gremien	Politische Gremien und sonstige ehrenamtliche Gremien	Politische Gremien und sonstige ehrenamtliche Gremien
		EUR	EUR	EUR	EUR	EUR	EUR
		2	3	4	5	6	
1.	Steuern und ähnliche Abgaben	12.808.800	0	0	0	0	0
2.	+ Zuwendungen und allgemeine Umlagen	8.011.300	295.000	263.600	0	0	0
3.	+ sonstige Transfererträge	0	0	0	0	0	0
4.	+ öffentlich-rechtliche Leistungsentgelte	587.750	241.950	89.500	0	0	0
5.	+ privatrechtliche Leistungsentgelte	477.200	91.050	89.650	0	0	0
6.	+ Kostenerstattungen und Kostenumlagen	466.670	203.120	186.120	5.160	5.160	5.160
7.	+ sonstige ordentliche Erträge	816.350	427.350	360.550	50	50	50
8.	+ aktivierte Eigenleistungen	0	0	0	0	0	0
9.	+/- Bestandsveränderungen	0	0	0	0	0	0
10.	= Summe der Erträge aus laufender Verwaltungstätigkeit	23.168.070	1.258.470	989.420	5.210	5.210	5.210
11.	- Personalaufwendungen	-4.851.350	-2.632.450	-2.109.910	-128.090	-128.090	-128.090
12.	- Versorgungsaufwendungen	-164.350	-164.350	-164.350	0	0	0
13.	- Aufwendungen für Sach- und Dienstleistungen	-2.954.500	-1.186.050	-988.900	-19.000	-19.000	-19.000
14.	- bilanzielle Abschreibungen	-1.699.640	-318.000	-219.900	0	0	0
15.	- Zuwendungen, Umlagen und sonstige Transferaufwendungen	-11.538.070	-1.006.830	-996.930	-11.500	-11.500	-11.500
16.	- Soziale Sicherung	0	0	0	0	0	0
17.	- sonstige ordentliche Aufwendungen	-1.472.450	-711.900	-643.150	-3.700	-3.700	-3.700
18.	= Summe der Aufwendungen aus laufender Verwaltungstätigkeit	-22.680.360	-6.019.580	-5.123.140	-162.290	-162.290	-162.290
19.	= Ergebnis der laufenden Verwaltungstätigkeit	487.710	-4.761.110	-4.133.720	-157.080	-157.080	-157.080
20.	+ Finanzerträge	15.300	300	300	0	0	0
21.	+ Zinsen und sonstige Finanzaufwendungen	-145.850	-140.850	-140.850	0	0	0
22.	= Finanzergebnis	-130.550	-140.550	-140.550	0	0	0
23.	= Jahresergebnis	357.160	-4.901.660	-4.274.270	-157.080	-157.080	-157.080
24.	+ Erträge aus internen Leistungsbeziehungen	1.186.220	133.740	133.740	4.890	4.890	4.890
25.	- Aufwendungen aus internen Leistungsbeziehungen	-1.186.220	-97.500	-40.330	0	0	0
26.	= Jahresergebnis nach ILV	357.160	-4.865.420	-4.180.860	-152.190	-152.190	-152.190



Produktübersicht - Teilergebnishaushalt 2020

Gemeinde: 00 Gemeinde Riegelsberg

Seite : 142
Datum: 27.01.2020
Uhrzeit: 11:02:27

Pos.	Inhalt	Produktgruppe	Produkt	Leistung	Produktgruppe	Produkt	Leistung
		1102	110201	11020100	1105	110501	11050100
		Verwaltungsführung	Verwaltungsführung	Verwaltungsführung	Zentrale Dienste	Zentrale Dienste	Zentrale Dienste
		EUR	EUR	EUR	EUR	EUR	EUR
		1	2	3	4	5	6
1.	Steuern und ähnliche Abgaben	0	0	0	0	0	0
2.	+ Zuwendungen und allgemeine Umlagen	0	0	0	18.500	18.500	18.500
3.	+ sonstige Transfererträge	0	0	0	0	0	0
4.	+ öffentlich-rechtliche Leistungsentgelte	0	0	0	0	0	0
5.	+ privatrechtliche Leistungsentgelte	0	0	0	2.000	2.000	2.000
6.	+ Kostenerstattungen und Kostenumlagen	38.480	38.480	38.480	11.000	11.000	11.000
7.	+ sonstige ordentliche Erträge	0	0	0	0	0	0
8.	+ aktivierte Eigenleistungen	0	0	0	0	0	0
9.	+/- Bestandsveränderungen	0	0	0	0	0	0
10.	= Summe der Erträge aus laufender Verwaltungstätigkeit	38.480	38.480	38.480	31.500	31.500	31.500
11.	- Personalaufwendungen	-275.960	-275.960	-275.960	-150.050	-150.050	-150.050
12.	- Versorgungsaufwendungen	0	0	0	0	0	0
13.	- Aufwendungen für Sach- und Dienstleistungen	0	0	0	-14.000	-14.000	-14.000
14.	- bilanzielle Abschreibungen	0	0	0	-128.200	-128.200	-128.200
15.	- Zuwendungen, Umlagen und sonstige Transferaufwendungen	0	0	0	0	0	0
16.	- Soziale Sicherung	0	0	0	0	0	0
17.	- sonstige ordentliche Aufwendungen	-8.400	-8.400	-8.400	-112.250	-112.250	-112.250
18.	= Summe der Aufwendungen aus laufender Verwaltungstätigkeit	-284.360	-284.360	-284.360	-404.500	-404.500	-404.500
19.	= Ergebnis der laufenden Verwaltungstätigkeit	-245.880	-245.880	-245.880	-373.000	-373.000	-373.000
20.	+ Finanzerträge	0	0	0	0	0	0
21.	+ Zinsen und sonstige Finanzaufwendungen	0	0	0	0	0	0
22.	= Finanzergebnis	0	0	0	0	0	0
23.	= Jahresergebnis	-245.880	-245.880	-245.880	-373.000	-373.000	-373.000
24.	+ Erträge aus internen Leistungsbeziehungen	27.620	27.620	27.620	9.570	9.570	9.570
25.	- Aufwendungen aus internen Leistungsbeziehungen	0	0	0	0	0	0
26.	= Jahresergebnis nach ILV	-218.260	-218.260	-218.260	-363.430	-363.430	-363.430



Produktübersicht - Teilergebnishaushalt 2020

Gemeinde: 00 Gemeinde Riegelsberg

Seite : 143
Datum: 27.01.2020
Uhrzeit: 11:02:27

Pos.	Inhalt	Produktgruppe	Produkt	Leistung	Produktgruppe	Produkt	Leistung
		1106	110601	11060100	1107	110701	11070100
		Presse- und Öffentlichkeitsarbeit	Presse- und Öffentlichkeitsarbeit	Presse- und Öffentlichkeitsarbeit	Personal	Personalmanagement	Personalmanagement
		EUR	EUR	EUR	EUR	EUR	EUR
		1	2	3	4	5	6
1.	Steuern und ähnliche Abgaben	0	0	0	0	0	0
2.	+ Zuwendungen und allgemeine Umlagen	0	0	0	0	0	0
3.	+ sonstige Transfererträge	0	0	0	0	0	0
4.	+ öffentlich-rechtliche Leistungsentgelte	0	0	0	0	0	0
5.	+ privatrechtliche Leistungsentgelte	0	0	0	0	0	0
6.	+ Kostenerstattungen und Kostenumlagen	0	0	0	14.780	7.390	7.390
7.	+ sonstige ordentliche Erträge	0	0	0	0	0	0
8.	+ aktivierte Eigenleistungen	0	0	0	0	0	0
9.	+/- Bestandsveränderungen	0	0	0	0	0	0
10.	= Summe der Erträge aus laufender Verwaltungstätigkeit	0	0	0	14.780	7.390	7.390
11.	- Personalaufwendungen	-10.670	-10.670	-10.670	-423.960	-299.190	-299.190
12.	- Versorgungsaufwendungen	0	0	0	-164.350	-164.350	-164.350
13.	- Aufwendungen für Sach- und Dienstleistungen	-5.000	-5.000	-5.000	-2.500	-2.500	-2.500
14.	- bilanzielle Abschreibungen	0	0	0	0	0	0
15.	- Zuwendungen, Umlagen und sonstige Transferaufwendungen	0	0	0	0	0	0
16.	- Soziale Sicherung	0	0	0	0	0	0
17.	- sonstige ordentliche Aufwendungen	-18.150	-18.150	-18.150	-76.600	-68.700	-68.700
18.	= Summe der Aufwendungen aus laufender Verwaltungstätigkeit	-33.820	-33.820	-33.820	-667.410	-534.740	-534.740
19.	= Ergebnis der laufenden Verwaltungstätigkeit	-33.820	-33.820	-33.820	-652.630	-527.350	-527.350
20.	+ Finanzerträge	0	0	0	0	0	0
21.	+ Zinsen und sonstige Finanzaufwendungen	0	0	0	0	0	0
22.	= Finanzergebnis	0	0	0	0	0	0
23.	= Jahresergebnis	-33.820	-33.820	-33.820	-652.630	-527.350	-527.350
24.	+ Erträge aus internen Leistungsbeziehungen	880	880	880	18.560	11.570	11.570
25.	- Aufwendungen aus internen Leistungsbeziehungen	0	0	0	0	0	0
26.	= Jahresergebnis nach ILV	-32.940	-32.940	-32.940	-634.070	-515.780	-515.780



Produktübersicht - Teilergebnishaushalt 2020

Gemeinde: 00 Gemeinde Riegelsberg

Seite : 144
Datum: 27.01.2020
Uhrzeit: 11:02:27

Pos.	Inhalt	Produkt	Leistung	Produktgruppe	Produkt	Leistung	Produkt
		110702	11070200	1108	110801	11080100	110802
		Personalabrechnung	Personalabrechnung	Finanzmanagement, Haushalts- und Rechnungswesen, Steuern und Abgaben	Haushalt: Planung, Abwicklung	Haushalt: Planung, Abwicklung	Buchhaltung, Jahresabschluss, Bilanzierung
		EUR	EUR	EUR	EUR	EUR	EUR
		1	2	3	4	5	6
1.	Steuern und ähnliche Abgaben	0	0	0	0	0	0
2.	+ Zuwendungen und allgemeine Umlagen	0	0	0	0	0	0
3.	+ sonstige Transfererträge	0	0	0	0	0	0
4.	+ öffentlich-rechtliche Leistungsentgelte	0	0	6.400	0	0	0
5.	+ privatrechtliche Leistungsentgelte	0	0	0	0	0	0
6.	+ Kostenerstattungen und Kostenumlagen	7.390	7.390	16.120	0	0	0
7.	+ sonstige ordentliche Erträge	0	0	360.500	338.500	338.500	0
8.	+ aktivierte Eigenleistungen	0	0	0	0	0	0
9.	+/- Bestandsveränderungen	0	0	0	0	0	0
10.	= Summe der Erträge aus laufender Verwaltungstätigkeit	7.390	7.390	383.020	338.500	338.500	0
11.	- Personalaufwendungen	-124.770	-124.770	-490.860	-49.870	-49.870	-111.730
12.	- Versorgungsaufwendungen	0	0	0	0	0	0
13.	- Aufwendungen für Sach- und Dienstleistungen	0	0	0	0	0	0
14.	- bilanzielle Abschreibungen	0	0	0	0	0	0
15.	- Zuwendungen, Umlagen und sonstige Transferaufwendungen	0	0	-983.930	-976.530	-976.530	0
16.	- Soziale Sicherung	0	0	0	0	0	0
17.	- sonstige ordentliche Aufwendungen	-7.900	-7.900	-8.350	-400	-400	0
18.	= Summe der Aufwendungen aus laufender Verwaltungstätigkeit	-132.670	-132.670	-1.483.140	-1.026.800	-1.026.800	-111.730
19.	= Ergebnis der laufenden Verwaltungstätigkeit	-125.280	-125.280	-1.100.120	-688.300	-688.300	-111.730
20.	+ Finanzerträge	0	0	300	0	0	0
21.	+ Zinsen und sonstige Finanzaufwendungen	0	0	-140.850	-125.850	-125.850	0
22.	= Finanzergebnis	0	0	-140.550	-125.850	-125.850	0
23.	= Jahresergebnis	-125.280	-125.280	-1.240.670	-814.150	-814.150	-111.730
24.	+ Erträge aus internen Leistungsbeziehungen	6.990	6.990	36.220	7.560	7.560	17.840
25.	- Aufwendungen aus internen Leistungsbeziehungen	0	0	0	0	0	0
26.	= Jahresergebnis nach ILV	-118.290	-118.290	-1.204.450	-806.590	-806.590	-93.890



Produktübersicht - Teilergebnishaushalt 2020

Gemeinde: 00 Gemeinde Riegelsberg

Seite : 145

Datum: 27.01.2020

Uhrzeit: 11:02:27

Pos.	Inhalt	Leistung	Produkt	Leistung	Produkt	Leistung	Produktgruppe
		11080200	110803	11080300	110806	11080600	1109
		Buchhaltung, Jahresabschluss, Bilanzierung	Kasse, Zahlungsabwicklung, Vollstreckung	Kasse, Zahlungsabwicklung, Vollstreckung	Steuern und sonstige Abgaben	Steuern und sonstige Abgaben	Organisation, technikunterstützte Informationsverarbeitung
		EUR	EUR	EUR	EUR	EUR	EUR
		1	2	3	4	5	6
1.	Steuern und ähnliche Abgaben	0	0	0	0	0	0
2.	+ Zuwendungen und allgemeine Umlagen	0	0	0	0	0	0
3.	+ sonstige Transfererträge	0	0	0	0	0	0
4.	+ öffentlich-rechtliche Leistungsentgelte	0	0	0	6.400	6.400	0
5.	+ privatrechtliche Leistungsentgelte	0	0	0	0	0	0
6.	+ Kostenerstattungen und Kostenumlagen	0	15.970	15.970	150	150	15.510
7.	+ sonstige ordentliche Erträge	0	20.000	20.000	2.000	2.000	0
8.	+ aktivierte Eigenleistungen	0	0	0	0	0	0
9.	+/- Bestandsveränderungen	0	0	0	0	0	0
10.	= Summe der Erträge aus laufender Verwaltungstätigkeit	0	35.970	35.970	8.550	8.550	15.510
11.	- Personalaufwendungen	-111.730	-268.620	-268.620	-60.640	-60.640	-166.120
12.	- Versorgungsaufwendungen	0	0	0	0	0	0
13.	- Aufwendungen für Sach- und Dienstleistungen	0	0	0	0	0	-24.800
14.	- bilanzielle Abschreibungen	0	0	0	0	0	-33.300
15.	- Zuwendungen, Umlagen und sonstige Transferaufwendungen	0	0	0	-7.400	-7.400	-1.500
16.	- Soziale Sicherung	0	0	0	0	0	0
17.	- sonstige ordentliche Aufwendungen	0	-7.950	-7.950	0	0	-96.250
18.	= Summe der Aufwendungen aus laufender Verwaltungstätigkeit	-111.730	-276.570	-276.570	-68.040	-68.040	-321.970
19.	= Ergebnis der laufenden Verwaltungstätigkeit	-111.730	-240.600	-240.600	-59.490	-59.490	-306.460
20.	+ Finanzerträge	0	0	0	300	300	0
21.	+ Zinsen und sonstige Finanzaufwendungen	0	-15.000	-15.000	0	0	0
22.	= Finanzergebnis	0	-15.000	-15.000	300	300	0
23.	= Jahresergebnis	-111.730	-255.600	-255.600	-59.190	-59.190	-306.460
24.	+ Erträge aus internen Leistungsbeziehungen	17.840	6.040	6.040	4.780	4.780	13.140
25.	- Aufwendungen aus internen Leistungsbeziehungen	0	0	0	0	0	0
26.	= Jahresergebnis nach ILV	-93.890	-249.560	-249.560	-54.410	-54.410	-293.320



Produktübersicht - Teilergebnishaushalt 2020

Gemeinde: 00 Gemeinde Riegelsberg

Seite : 146
Datum: 27.01.2020
Uhrzeit: 11:02:27

Pos.	Inhalt	Produkt	Leistung	Produktgruppe	Produkt	Leistung	Produktgruppe
		110901	11090100	1110	111001	11100100	1111
		Organisation, Technikunterstützte Informationsverarbeitung	Organisation, Technikunterstützte Informationsverarbeitung	Recht und Versicherungen	Recht und Versicherungen	Recht und Versicherungen	Kaufmännisches, Infrastrukturelles und Technisches Immobilienmanagement
		EUR	EUR	EUR	EUR	EUR	EUR
		1	2	3	4	5	6
1.	Steuern und ähnliche Abgaben	0	0	0	0	0	0
2.	+ Zuwendungen und allgemeine Umlagen	0	0	0	0	0	245.100
3.	+ sonstige Transfererträge	0	0	0	0	0	0
4.	+ öffentlich-rechtliche Leistungsentgelte	0	0	0	0	0	83.100
5.	+ privatrechtliche Leistungsentgelte	0	0	0	0	0	87.650
6.	+ Kostenerstattungen und Kostenumlagen	15.510	15.510	0	0	0	85.070
7.	+ sonstige ordentliche Erträge	0	0	0	0	0	0
8.	+ aktivierte Eigenleistungen	0	0	0	0	0	0
9.	+/- Bestandsveränderungen	0	0	0	0	0	0
10.	= Summe der Erträge aus laufender Verwaltungstätigkeit	15.510	15.510	0	0	0	500.920
11.	- Personalaufwendungen	-166.120	-166.120	-37.330	-37.330	-37.330	-424.590
12.	- Versorgungsaufwendungen	0	0	0	0	0	0
13.	- Aufwendungen für Sach- und Dienstleistungen	-24.800	-24.800	0	0	0	-923.600
14.	- bilanzielle Abschreibungen	-33.300	-33.300	0	0	0	-58.400
15.	- Zuwendungen, Umlagen und sonstige Transferaufwendungen	-1.500	-1.500	0	0	0	0
16.	- Soziale Sicherung	0	0	0	0	0	0
17.	- sonstige ordentliche Aufwendungen	-96.250	-96.250	-210.650	-210.650	-210.650	-99.800
18.	= Summe der Aufwendungen aus laufender Verwaltungstätigkeit	-321.970	-321.970	-247.980	-247.980	-247.980	-1.506.390
19.	= Ergebnis der laufenden Verwaltungstätigkeit	-306.460	-306.460	-247.980	-247.980	-247.980	-1.005.470
20.	+ Finanzerträge	0	0	0	0	0	0
21.	+ Zinsen und sonstige Finanzaufwendungen	0	0	0	0	0	0
22.	= Finanzergebnis	0	0	0	0	0	0
23.	= Jahresergebnis	-306.460	-306.460	-247.980	-247.980	-247.980	-1.005.470
24.	+ Erträge aus internen Leistungsbeziehungen	13.140	13.140	3.170	3.170	3.170	19.460
25.	- Aufwendungen aus internen Leistungsbeziehungen	0	0	0	0	0	-40.330
26.	= Jahresergebnis nach ILV	-293.320	-293.320	-244.810	-244.810	-244.810	-1.026.340



Produktübersicht - Teilergebnishaushalt 2020

Gemeinde: 00 Gemeinde Riegelsberg

Seite : 147
Datum: 27.01.2020
Uhrzeit: 11:02:27

Pos.	Inhalt	Produkt	Leistung	Leistung	Leistung	Leistung	Produkt
		111101	11110101	11110102	11110103	11110104	111102
		Kaufmännisches Immobilienmanagem t	Grundstücksverwaltung	Immobilienverwaltung	Bewirtschaftung	Sachversicherung	Infrastrukturelles Immobilienmanagem t
		EUR	EUR	EUR	EUR	EUR	EUR
		1	2	3	4	5	6
1.	Steuern und ähnliche Abgaben	0	0	0	0	0	0
2.	+ Zuwendungen und allgemeine Umlagen	26.400	0	26.400	0	0	0
3.	+ sonstige Transfererträge	0	0	0	0	0	0
4.	+ öffentlich-rechtliche Leistungsentgelte	0	0	0	0	0	0
5.	+ privatrechtliche Leistungsentgelte	87.650	12.650	45.000	30.000	0	0
6.	+ Kostenerstattungen und Kostenumlagen	10.300	0	0	10.000	300	5.500
7.	+ sonstige ordentliche Erträge	0	0	0	0	0	0
8.	+ aktivierte Eigenleistungen	0	0	0	0	0	0
9.	+/- Bestandsveränderungen	0	0	0	0	0	0
10.	= Summe der Erträge aus laufender Verwaltungstätigkeit	124.350	12.650	71.400	40.000	300	5.500
11.	- Personalaufwendungen	-57.490	-14.830	-10.150	-20.870	-11.640	-207.650
12.	- Versorgungsaufwendungen	0	0	0	0	0	0
13.	- Aufwendungen für Sach- und Dienstleistungen	-290.100	0	-1.650	-288.450	0	-213.000
14.	- bilanzielle Abschreibungen	-58.400	0	-58.300	-100	0	0
15.	- Zuwendungen, Umlagen und sonstige Transferaufwendungen	0	0	0	0	0	0
16.	- Soziale Sicherung	0	0	0	0	0	0
17.	- sonstige ordentliche Aufwendungen	-44.800	-2.800	-11.000	-2.500	-28.500	0
18.	= Summe der Aufwendungen aus laufender Verwaltungstätigkeit	-450.790	-17.630	-81.100	-311.920	-40.140	-420.650
19.	= Ergebnis der laufenden Verwaltungstätigkeit	-326.440	-4.980	-9.700	-271.920	-39.840	-415.150
20.	+ Finanzerträge	0	0	0	0	0	0
21.	+ Zinsen und sonstige Finanzaufwendungen	0	0	0	0	0	0
22.	= Finanzergebnis	0	0	0	0	0	0
23.	= Jahresergebnis	-326.440	-4.980	-9.700	-271.920	-39.840	-415.150
24.	+ Erträge aus internen Leistungsbeziehungen	5.370	1.320	1.030	1.870	1.150	1.540
25.	- Aufwendungen aus internen Leistungsbeziehungen	-8.410	0	-8.410	0	0	-31.920
26.	= Jahresergebnis nach ILV	-329.480	-3.660	-17.080	-270.050	-38.690	-445.530



Produktübersicht - Teilergebnishaushalt 2020

Gemeinde: 00 Gemeinde Riegelsberg

Seite : 148
Datum: 27.01.2020
Uhrzeit: 11:02:27

Pos.	Inhalt	Leistung	Leistung	Produkt	Leistung	Leistung	Leistung
		11110201	11110202	111103	11110302	11110303	11110304
		Reinigung	Hausmeister	Technisches Immobilienmanagement	laufende Instandhaltung	Zuschussmaßnahmen	Beiträge, Gebühren
		EUR	EUR	EUR	EUR	EUR	EUR
		1	2	3	4	5	6
1.	Steuern und ähnliche Abgaben	0	0	0	0	0	0
2.	+ Zuwendungen und allgemeine Umlagen	0	0	218.700	218.700	0	0
3.	+ sonstige Transfererträge	0	0	0	0	0	0
4.	+ öffentlich-rechtliche Leistungsentgelte	0	0	83.100	0	0	83.100
5.	+ privatrechtliche Leistungsentgelte	0	0	0	0	0	0
6.	+ Kostenerstattungen und Kostenumlagen	5.500	0	69.270	0	0	0
7.	+ sonstige ordentliche Erträge	0	0	0	0	0	0
8.	+ aktivierte Eigenleistungen	0	0	0	0	0	0
9.	+/- Bestandsveränderungen	0	0	0	0	0	0
10.	= Summe der Erträge aus laufender Verwaltungstätigkeit	5.500	0	371.070	218.700	0	83.100
11.	- Personalaufwendungen	-25.300	-182.350	-159.450	-54.370	-39.460	-3.670
12.	- Versorgungsaufwendungen	0	0	0	0	0	0
13.	- Aufwendungen für Sach- und Dienstleistungen	-213.000	0	-420.500	-420.500	0	0
14.	- bilanzielle Abschreibungen	0	0	0	0	0	0
15.	- Zuwendungen, Umlagen und sonstige Transferaufwendungen	0	0	0	0	0	0
16.	- Soziale Sicherung	0	0	0	0	0	0
17.	- sonstige ordentliche Aufwendungen	0	0	-55.000	-55.000	0	0
18.	= Summe der Aufwendungen aus laufender Verwaltungstätigkeit	-238.300	-182.350	-634.950	-529.870	-39.460	-3.670
19.	= Ergebnis der laufenden Verwaltungstätigkeit	-232.800	-182.350	-263.880	-311.170	-39.460	79.430
20.	+ Finanzerträge	0	0	0	0	0	0
21.	+ Zinsen und sonstige Finanzaufwendungen	0	0	0	0	0	0
22.	= Finanzergebnis	0	0	0	0	0	0
23.	= Jahresergebnis	-232.800	-182.350	-263.880	-311.170	-39.460	79.430
24.	+ Erträge aus internen Leistungsbeziehungen	770	770	12.550	4.380	3.180	0
25.	- Aufwendungen aus internen Leistungsbeziehungen	0	-31.920	0	0	0	0
26.	= Jahresergebnis nach ILV	-232.030	-213.500	-251.330	-306.790	-36.280	79.430



Produktübersicht - Teilergebnishaushalt 2020

Gemeinde: 00 Gemeinde Riegelsberg

Seite : 149
Datum: 27.01.2020
Uhrzeit: 11:02:27

Pos.	Inhalt	Leistung	Produktgruppe	Produkt	Leistung	Produktbereich	Produktgruppe
		11110305	1118	111801	11180100	12	1201
		Betreuung Eigenbetriebe	Prüfung und Kommunalaufsicht	Prüfung und Kommunalaufsicht	Prüfung und Kommunalaufsicht	Sicherheit und Ordnung	Allgemeine Sicherheit und Ordnung
		EUR	EUR	EUR	EUR	EUR	EUR
		1	2	3	4	5	6
1.	Steuern und ähnliche Abgaben	0	0	0	0	0	0
2.	+ Zuwendungen und allgemeine Umlagen	0	0	0	0	31.400	0
3.	+ sonstige Transfererträge	0	0	0	0	0	0
4.	+ öffentlich-rechtliche Leistungsentgelte	0	0	0	0	152.450	45.200
5.	+ privatrechtliche Leistungsentgelte	0	0	0	0	1.400	1.400
6.	+ Kostenerstattungen und Kostenumlagen	69.270	0	0	0	17.000	12.000
7.	+ sonstige ordentliche Erträge	0	0	0	0	66.800	66.800
8.	+ aktivierte Eigenleistungen	0	0	0	0	0	0
9.	+/- Bestandsveränderungen	0	0	0	0	0	0
10.	= Summe der Erträge aus laufender Verwaltungstätigkeit	69.270	0	0	0	269.050	125.400
11.	- Personalaufwendungen	-61.950	-2.280	-2.280	-2.280	-522.540	-286.620
12.	- Versorgungsaufwendungen	0	0	0	0	0	0
13.	- Aufwendungen für Sach- und Dienstleistungen	0	0	0	0	-197.150	-51.350
14.	- bilanzielle Abschreibungen	0	0	0	0	-98.100	-5.200
15.	- Zuwendungen, Umlagen und sonstige Transferaufwendungen	0	0	0	0	-9.900	-2.500
16.	- Soziale Sicherung	0	0	0	0	0	0
17.	- sonstige ordentliche Aufwendungen	0	-9.000	-9.000	-9.000	-68.750	-14.250
18.	= Summe der Aufwendungen aus laufender Verwaltungstätigkeit	-61.950	-11.280	-11.280	-11.280	-896.440	-359.920
19.	= Ergebnis der laufenden Verwaltungstätigkeit	7.320	-11.280	-11.280	-11.280	-627.390	-234.520
20.	+ Finanzerträge	0	0	0	0	0	0
21.	+ Zinsen und sonstige Finanzaufwendungen	0	0	0	0	0	0
22.	= Finanzergebnis	0	0	0	0	0	0
23.	= Jahresergebnis	7.320	-11.280	-11.280	-11.280	-627.390	-234.520
24.	+ Erträge aus internen Leistungsbeziehungen	4.990	230	230	230	0	0
25.	- Aufwendungen aus internen Leistungsbeziehungen	0	0	0	0	-57.170	-42.510
26.	= Jahresergebnis nach ILV	12.310	-11.050	-11.050	-11.050	-684.560	-277.030



Produktübersicht - Teilergebnishaushalt 2020

Gemeinde: 00 Gemeinde Riegelsberg

Seite : 150
Datum: 27.01.2020
Uhrzeit: 11:02:27

Pos.	Inhalt	Produkt	Leistung	Produkt	Leistung	Produkt	Leistung
		120101	12010100	120102	12010200	120103	12010300
		Allgemeine Sicherheit und Ordnung	Allgemeine Sicherheit und Ordnung	Gewerbemeldung	Gewerbemeldung	Gewerbeüberwachung/Überprüfung	Gewerbeüberwachung/Überprüfung
		EUR	EUR	EUR	EUR	EUR	EUR
		1	2	3	4	5	6
1.	Steuern und ähnliche Abgaben	0	0	0	0	0	0
2.	+ Zuwendungen und allgemeine Umlagen	0	0	0	0	0	0
3.	+ sonstige Transfererträge	0	0	0	0	0	0
4.	+ öffentlich-rechtliche Leistungsentgelte	36.000	36.000	8.600	8.600	600	600
5.	+ privatrechtliche Leistungsentgelte	1.400	1.400	0	0	0	0
6.	+ Kostenerstattungen und Kostenumlagen	12.000	12.000	0	0	0	0
7.	+ sonstige ordentliche Erträge	66.800	66.800	0	0	0	0
8.	+ aktivierte Eigenleistungen	0	0	0	0	0	0
9.	+/- Bestandsveränderungen	0	0	0	0	0	0
10.	= Summe der Erträge aus laufender Verwaltungstätigkeit	116.200	116.200	8.600	8.600	600	600
11.	- Personalaufwendungen	-245.880	-245.880	-23.480	-23.480	-17.260	-17.260
12.	- Versorgungsaufwendungen	0	0	0	0	0	0
13.	- Aufwendungen für Sach- und Dienstleistungen	-51.350	-51.350	0	0	0	0
14.	- bilanzielle Abschreibungen	-5.200	-5.200	0	0	0	0
15.	- Zuwendungen, Umlagen und sonstige Transferaufwendungen	-2.500	-2.500	0	0	0	0
16.	- Soziale Sicherung	0	0	0	0	0	0
17.	- sonstige ordentliche Aufwendungen	-14.200	-14.200	-50	-50	0	0
18.	= Summe der Aufwendungen aus laufender Verwaltungstätigkeit	-319.130	-319.130	-23.530	-23.530	-17.260	-17.260
19.	= Ergebnis der laufenden Verwaltungstätigkeit	-202.930	-202.930	-14.930	-14.930	-16.660	-16.660
20.	+ Finanzerträge	0	0	0	0	0	0
21.	+ Zinsen und sonstige Finanzaufwendungen	0	0	0	0	0	0
22.	= Finanzergebnis	0	0	0	0	0	0
23.	= Jahresergebnis	-202.930	-202.930	-14.930	-14.930	-16.660	-16.660
24.	+ Erträge aus internen Leistungsbeziehungen	0	0	0	0	0	0
25.	- Aufwendungen aus internen Leistungsbeziehungen	-42.510	-42.510	0	0	0	0
26.	= Jahresergebnis nach ILV	-245.440	-245.440	-14.930	-14.930	-16.660	-16.660



Produktübersicht - Teilergebnishaushalt 2020

Gemeinde: 00 Gemeinde Riegelsberg

Seite : 151
Datum: 27.01.2020
Uhrzeit: 11:02:27

Pos.	Inhalt	Produktgruppe	Produkt	Leistung	Produkt	Leistung	Produktgruppe
		1202	120201	12020100	120202	12020200	1210
		Einwohner- und Personenstandswesen	Einwohnerwesen	Einwohnerwesen	Personenstandswesen	Personenstandswesen	Statistik und Wahlen
		EUR	EUR	EUR	EUR	EUR	EUR
		1	2	3	4	5	6
1.	Steuern und ähnliche Abgaben	0	0	0	0	0	0
2.	+ Zuwendungen und allgemeine Umlagen	0	0	0	0	0	0
3.	+ sonstige Transfererträge	0	0	0	0	0	0
4.	+ öffentlich-rechtliche Leistungsentgelte	104.750	90.250	90.250	14.500	14.500	0
5.	+ privatrechtliche Leistungsentgelte	0	0	0	0	0	0
6.	+ Kostenerstattungen und Kostenumlagen	0	0	0	0	0	0
7.	+ sonstige ordentliche Erträge	0	0	0	0	0	0
8.	+ aktivierte Eigenleistungen	0	0	0	0	0	0
9.	+/- Bestandsveränderungen	0	0	0	0	0	0
10.	= Summe der Erträge aus laufender Verwaltungstätigkeit	104.750	90.250	90.250	14.500	14.500	0
11.	- Personalaufwendungen	-165.500	-114.430	-114.430	-51.070	-51.070	-17.010
12.	- Versorgungsaufwendungen	0	0	0	0	0	0
13.	- Aufwendungen für Sach- und Dienstleistungen	-61.900	-61.900	-61.900	0	0	0
14.	- bilanzielle Abschreibungen	0	0	0	0	0	0
15.	- Zuwendungen, Umlagen und sonstige Transferaufwendungen	0	0	0	0	0	0
16.	- Soziale Sicherung	0	0	0	0	0	0
17.	- sonstige ordentliche Aufwendungen	-850	0	0	-850	-850	0
18.	= Summe der Aufwendungen aus laufender Verwaltungstätigkeit	-228.250	-176.330	-176.330	-51.920	-51.920	-17.010
19.	= Ergebnis der laufenden Verwaltungstätigkeit	-123.500	-86.080	-86.080	-37.420	-37.420	-17.010
20.	+ Finanzerträge	0	0	0	0	0	0
21.	+ Zinsen und sonstige Finanzaufwendungen	0	0	0	0	0	0
22.	= Finanzergebnis	0	0	0	0	0	0
23.	= Jahresergebnis	-123.500	-86.080	-86.080	-37.420	-37.420	-17.010
24.	+ Erträge aus internen Leistungsbeziehungen	0	0	0	0	0	0
25.	- Aufwendungen aus internen Leistungsbeziehungen	0	0	0	0	0	0
26.	= Jahresergebnis nach ILV	-123.500	-86.080	-86.080	-37.420	-37.420	-17.010



Produktübersicht - Teilergebnishaushalt 2020

Gemeinde: 00 Gemeinde Riegelsberg

Seite : 152
Datum: 27.01.2020
Uhrzeit: 11:02:27

Pos.	Inhalt	Produkt	Leistung	Produktgruppe	Produkt	Leistung	
		121001	12100100	1220	122001	12200100	
		Statistik und Wahlen	Statistik und Wahlen	Gefahrenabwehr, -vorbeugung	Gefahrenabwehr, -vorbeugung	Gefahrenabwehr, -vorbeugung	
		EUR	EUR	EUR	EUR	EUR	
		1	2	3	4	5	
1.	Steuern und ähnliche Abgaben	0	0	0	0	0	
2.	+ Zuwendungen und allgemeine Umlagen	0	0	31.400	31.400	31.400	
3.	+ sonstige Transfererträge	0	0	0	0	0	
4.	+ öffentlich-rechtliche Leistungsentgelte	0	0	2.500	2.500	2.500	
5.	+ privatrechtliche Leistungsentgelte	0	0	0	0	0	
6.	+ Kostenerstattungen und Kostenumlagen	0	0	5.000	5.000	5.000	
7.	+ sonstige ordentliche Erträge	0	0	0	0	0	
8.	+ aktivierte Eigenleistungen	0	0	0	0	0	
9.	+/- Bestandsveränderungen	0	0	0	0	0	
10.	= Summe der Erträge aus laufender Verwaltungstätigkeit	0	0	38.900	38.900	38.900	
11.	- Personalaufwendungen	-17.010	-17.010	-53.410	-53.410	-53.410	
12.	- Versorgungsaufwendungen	0	0	0	0	0	
13.	- Aufwendungen für Sach- und Dienstleistungen	0	0	-83.900	-83.900	-83.900	
14.	- bilanzielle Abschreibungen	0	0	-92.900	-92.900	-92.900	
15.	- Zuwendungen, Umlagen und sonstige Transferaufwendungen	0	0	-7.400	-7.400	-7.400	
16.	- Soziale Sicherung	0	0	0	0	0	
17.	- sonstige ordentliche Aufwendungen	0	0	-53.650	-53.650	-53.650	
18.	= Summe der Aufwendungen aus laufender Verwaltungstätigkeit	-17.010	-17.010	-291.260	-291.260	-291.260	
19.	= Ergebnis der laufenden Verwaltungstätigkeit	-17.010	-17.010	-252.360	-252.360	-252.360	
20.	+ Finanzerträge	0	0	0	0	0	
21.	+ Zinsen und sonstige Finanzaufwendungen	0	0	0	0	0	
22.	= Finanzergebnis	0	0	0	0	0	
23.	= Jahresergebnis	-17.010	-17.010	-252.360	-252.360	-252.360	
24.	+ Erträge aus internen Leistungsbeziehungen	0	0	0	0	0	
25.	- Aufwendungen aus internen Leistungsbeziehungen	0	0	-14.660	-14.660	-14.660	
26.	= Jahresergebnis nach ILV	-17.010	-17.010	-267.020	-267.020	-267.020	



Produktübersicht - Teilergebnishaushalt 2020

Gemeinde: 00 Gemeinde Riegelsberg

Seite : 153
Datum: 27.01.2020
Uhrzeit: 11:02:27

Pos.	Inhalt	Haupt-Produktbereich	Produktbereich	Produktgruppe	Produkt	Leistung	Produktgruppe
		2	21	2101	210101	21010100	2102
		Schule und Kultur	Schulträgeraufgaben	Schulische Einrichtungen	Grundschule	Grundschule	Zentrale Leistungen für Schüler und am Schulleben Beteiligte
		EUR	EUR	EUR	EUR	EUR	EUR
		1	2	3	4	5	6
1.	Steuern und ähnliche Abgaben	0	0	0	0	0	0
2.	+ Zuwendungen und allgemeine Umlagen	64.300	63.500	63.500	63.500	63.500	0
3.	+ sonstige Transfererträge	0	0	0	0	0	0
4.	+ öffentlich-rechtliche Leistungsentgelte	800	800	800	800	800	0
5.	+ privatrechtliche Leistungsentgelte	20.000	14.000	14.000	14.000	14.000	0
6.	+ Kostenerstattungen und Kostenumlagen	2.100	2.100	2.100	2.100	2.100	0
7.	+ sonstige ordentliche Erträge	0	0	0	0	0	0
8.	+ aktivierte Eigenleistungen	0	0	0	0	0	0
9.	+/- Bestandsveränderungen	0	0	0	0	0	0
10.	= Summe der Erträge aus laufender Verwaltungstätigkeit	87.200	80.400	80.400	80.400	80.400	0
11.	- Personalaufwendungen	-191.700	-95.060	-64.450	-64.450	-64.450	-30.610
12.	- Versorgungsaufwendungen	0	0	0	0	0	0
13.	- Aufwendungen für Sach- und Dienstleistungen	-189.700	-154.500	-93.500	-93.500	-93.500	-61.000
14.	- bilanzielle Abschreibungen	-227.050	-226.950	-226.950	-226.950	-226.950	0
15.	- Zuwendungen, Umlagen und sonstige Transferaufwendungen	-13.425	0	0	0	0	0
16.	- Soziale Sicherung	0	0	0	0	0	0
17.	- sonstige ordentliche Aufwendungen	-60.150	-57.150	-57.150	-57.150	-57.150	0
18.	= Summe der Aufwendungen aus laufender Verwaltungstätigkeit	-682.025	-533.660	-442.050	-442.050	-442.050	-91.610
19.	= Ergebnis der laufenden Verwaltungstätigkeit	-594.825	-453.260	-361.650	-361.650	-361.650	-91.610
20.	+ Finanzerträge	0	0	0	0	0	0
21.	+ Zinsen und sonstige Finanzaufwendungen	0	0	0	0	0	0
22.	= Finanzergebnis	0	0	0	0	0	0
23.	= Jahresergebnis	-594.825	-453.260	-361.650	-361.650	-361.650	-91.610
24.	+ Erträge aus internen Leistungsbeziehungen	0	0	0	0	0	0
25.	- Aufwendungen aus internen Leistungsbeziehungen	-21.680	-11.170	-11.170	-11.170	-11.170	0
26.	= Jahresergebnis nach ILV	-616.505	-464.430	-372.820	-372.820	-372.820	-91.610



Produktübersicht - Teilergebnishaushalt 2020

Gemeinde: 00 Gemeinde Riegelsberg

Seite : 154
Datum: 27.01.2020
Uhrzeit: 11:02:27

Pos.	Inhalt	Produkt	Leistung	Produktbereich	Produktgruppe	Produkt	Leistung
		210201	21020100	25	2501	250101	25010100
		Zentrale Leistungen für Schüler und am Schulleben Beteiligte	Zentrale Leistungen für Schüler und am Schulleben Beteiligte	Kultur	Kulturelle Veranstaltungen	Kulturelle Veranstaltungen	Kulturelle Veranstaltungen
		EUR	EUR	EUR	EUR	EUR	EUR
		1	2	3	4	5	6
1.	Steuern und ähnliche Abgaben	0	0	0	0	0	0
2.	+ Zuwendungen und allgemeine Umlagen	0	0	800	800	800	800
3.	+ sonstige Transfererträge	0	0	0	0	0	0
4.	+ öffentlich-rechtliche Leistungsentgelte	0	0	0	0	0	0
5.	+ privatrechtliche Leistungsentgelte	0	0	6.000	6.000	6.000	6.000
6.	+ Kostenerstattungen und Kostenumlagen	0	0	0	0	0	0
7.	+ sonstige ordentliche Erträge	0	0	0	0	0	0
8.	+ aktivierte Eigenleistungen	0	0	0	0	0	0
9.	+/- Bestandsveränderungen	0	0	0	0	0	0
10.	= Summe der Erträge aus laufender Verwaltungstätigkeit	0	0	6.800	6.800	6.800	6.800
11.	- Personalaufwendungen	-30.610	-30.610	-95.410	-89.370	-89.370	-89.370
12.	- Versorgungsaufwendungen	0	0	0	0	0	0
13.	- Aufwendungen für Sach- und Dienstleistungen	-61.000	-61.000	-35.200	-33.000	-33.000	-33.000
14.	- bilanzielle Abschreibungen	0	0	-100	0	0	0
15.	- Zuwendungen, Umlagen und sonstige Transferaufwendungen	0	0	-12.425	-12.425	-12.425	-12.425
16.	- Soziale Sicherung	0	0	0	0	0	0
17.	- sonstige ordentliche Aufwendungen	0	0	-3.000	-3.000	-3.000	-3.000
18.	= Summe der Aufwendungen aus laufender Verwaltungstätigkeit	-91.610	-91.610	-146.135	-137.795	-137.795	-137.795
19.	= Ergebnis der laufenden Verwaltungstätigkeit	-91.610	-91.610	-139.335	-130.995	-130.995	-130.995
20.	+ Finanzerträge	0	0	0	0	0	0
21.	+ Zinsen und sonstige Finanzaufwendungen	0	0	0	0	0	0
22.	= Finanzergebnis	0	0	0	0	0	0
23.	= Jahresergebnis	-91.610	-91.610	-139.335	-130.995	-130.995	-130.995
24.	+ Erträge aus internen Leistungsbeziehungen	0	0	0	0	0	0
25.	- Aufwendungen aus internen Leistungsbeziehungen	0	0	-9.900	-9.900	-9.900	-9.900
26.	= Jahresergebnis nach ILV	-91.610	-91.610	-149.235	-140.895	-140.895	-140.895



Produktübersicht - Teilergebnishaushalt 2020

Gemeinde: 00 Gemeinde Riegelsberg

Seite : 155
Datum: 27.01.2020
Uhrzeit: 11:02:27

Pos.	Inhalt	Produktgruppe	Produkt	Leistung	Produktbereich	Produktgruppe	Produkt
		2506	250601	25060100	29	2910	291001
		Bibliothek	Bibliothek	Bibliothek	Förderung von Kirchengemeinden und sonstigen Religionsgemeinschaften	Förderung von Kirchengemeinden und sonstigen Religionsgemeinschaften	Förderung von Kirchengemeinden und sonstigen Religionsgemeinschaften
		EUR	EUR	EUR	EUR	EUR	EUR
		1	2	3	4	5	6
1.	Steuern und ähnliche Abgaben	0	0	0	0	0	0
2.	+ Zuwendungen und allgemeine Umlagen	0	0	0	0	0	0
3.	+ sonstige Transfererträge	0	0	0	0	0	0
4.	+ öffentlich-rechtliche Leistungsentgelte	0	0	0	0	0	0
5.	+ privatrechtliche Leistungsentgelte	0	0	0	0	0	0
6.	+ Kostenerstattungen und Kostenumlagen	0	0	0	0	0	0
7.	+ sonstige ordentliche Erträge	0	0	0	0	0	0
8.	+ aktivierte Eigenleistungen	0	0	0	0	0	0
9.	+/- Bestandsveränderungen	0	0	0	0	0	0
10.	= Summe der Erträge aus laufender Verwaltungstätigkeit	0	0	0	0	0	0
11.	- Personalaufwendungen	-6.040	-6.040	-6.040	-1.230	-1.230	-1.230
12.	- Versorgungsaufwendungen	0	0	0	0	0	0
13.	- Aufwendungen für Sach- und Dienstleistungen	-2.200	-2.200	-2.200	0	0	0
14.	- bilanzielle Abschreibungen	-100	-100	-100	0	0	0
15.	- Zuwendungen, Umlagen und sonstige Transferaufwendungen	0	0	0	-1.000	-1.000	-1.000
16.	- Soziale Sicherung	0	0	0	0	0	0
17.	- sonstige ordentliche Aufwendungen	0	0	0	0	0	0
18.	= Summe der Aufwendungen aus laufender Verwaltungstätigkeit	-8.340	-8.340	-8.340	-2.230	-2.230	-2.230
19.	= Ergebnis der laufenden Verwaltungstätigkeit	-8.340	-8.340	-8.340	-2.230	-2.230	-2.230
20.	+ Finanzerträge	0	0	0	0	0	0
21.	+ Zinsen und sonstige Finanzaufwendungen	0	0	0	0	0	0
22.	= Finanzergebnis	0	0	0	0	0	0
23.	= Jahresergebnis	-8.340	-8.340	-8.340	-2.230	-2.230	-2.230
24.	+ Erträge aus internen Leistungsbeziehungen	0	0	0	0	0	0
25.	- Aufwendungen aus internen Leistungsbeziehungen	0	0	0	-610	-610	-610
26.	= Jahresergebnis nach ILV	-8.340	-8.340	-8.340	-2.840	-2.840	-2.840



Produktübersicht - Teilergebnishaushalt 2020

Gemeinde: 00 Gemeinde Riegelsberg

Seite : 156
Datum: 27.01.2020
Uhrzeit: 11:02:27

Pos.	Inhalt	Leistung					
		29100100					
		Förderung von Kirchengemeinden und sonstigen Religionsgemeinschaften					
		EUR					
		1					
1.	Steuern und ähnliche Abgaben	0					
2.	+ Zuwendungen und allgemeine Umlagen	0					
3.	+ sonstige Transfererträge	0					
4.	+ öffentlich-rechtliche Leistungsentgelte	0					
5.	+ privatrechtliche Leistungsentgelte	0					
6.	+ Kostenerstattungen und Kostenumlagen	0					
7.	+ sonstige ordentliche Erträge	0					
8.	+ aktivierte Eigenleistungen	0					
9.	+/- Bestandsveränderungen	0					
10.	= Summe der Erträge aus laufender Verwaltungstätigkeit	0					
11.	- Personalaufwendungen	-1.230					
12.	- Versorgungsaufwendungen	0					
13.	- Aufwendungen für Sach- und Dienstleistungen	0					
14.	- bilanzielle Abschreibungen	0					
15.	- Zuwendungen, Umlagen und sonstige Transferaufwendungen	-1.000					
16.	- Soziale Sicherung	0					
17.	- sonstige ordentliche Aufwendungen	0					
18.	= Summe der Aufwendungen aus laufender Verwaltungstätigkeit	-2.230					
19.	= Ergebnis der laufenden Verwaltungstätigkeit	-2.230					
20.	+ Finanzerträge	0					
21.	+ Zinsen und sonstige Finanzaufwendungen	0					
22.	= Finanzergebnis	0					
23.	= Jahresergebnis	-2.230					
24.	+ Erträge aus internen Leistungsbeziehungen	0					
25.	- Aufwendungen aus internen Leistungsbeziehungen	-610					
26.	= Jahresergebnis nach ILV	-2.840					



Produktübersicht - Teilergebnishaushalt 2020

Gemeinde: 00 Gemeinde Riegelsberg

Seite : 157

Datum: 27.01.2020

Uhrzeit: 11:02:27

Pos.	Inhalt	Haupt-Produktbereich	Produktbereich	Produktgruppe	Produkt	Leistung	Produktbereich
		3	31	3120	312001	31200100	33
		Soziales und Jugend	Soziale Hilfen	Hilfen für Asylbewerber	Unterbringung von Asylsuchenden/Flüchtlingen	Unterbringung von Asylsuchenden/Flüchtlingen	Förderung der Wohlfahrtspflege
		EUR	EUR	EUR	EUR	EUR	EUR
		1	2	3	4	5	6
1.	Steuern und ähnliche Abgaben	0	0	0	0	0	0
2.	+ Zuwendungen und allgemeine Umlagen	144.500	60.400	60.400	60.400	60.400	0
3.	+ sonstige Transfererträge	0	0	0	0	0	0
4.	+ öffentlich-rechtliche Leistungsentgelte	0	0	0	0	0	0
5.	+ privatrechtliche Leistungsentgelte	360.000	360.000	360.000	360.000	360.000	0
6.	+ Kostenerstattungen und Kostenumlagen	15.300	10.000	10.000	10.000	10.000	0
7.	+ sonstige ordentliche Erträge	0	0	0	0	0	0
8.	+ aktivierte Eigenleistungen	0	0	0	0	0	0
9.	+/- Bestandsveränderungen	0	0	0	0	0	0
10.	= Summe der Erträge aus laufender Verwaltungstätigkeit	519.800	430.400	430.400	430.400	430.400	0
11.	- Personalaufwendungen	-178.160	-121.590	-121.590	-121.590	-121.590	-1.230
12.	- Versorgungsaufwendungen	0	0	0	0	0	0
13.	- Aufwendungen für Sach- und Dienstleistungen	-143.450	-108.750	-108.750	-108.750	-108.750	0
14.	- bilanzielle Abschreibungen	-171.700	-10.050	-10.050	-10.050	-10.050	0
15.	- Zuwendungen, Umlagen und sonstige Transferaufwendungen	-836.085	0	0	0	0	-5.060
16.	- Soziale Sicherung	0	0	0	0	0	0
17.	- sonstige ordentliche Aufwendungen	-414.300	-371.700	-371.700	-371.700	-371.700	0
18.	= Summe der Aufwendungen aus laufender Verwaltungstätigkeit	-1.743.695	-612.090	-612.090	-612.090	-612.090	-6.290
19.	= Ergebnis der laufenden Verwaltungstätigkeit	-1.223.895	-181.690	-181.690	-181.690	-181.690	-6.290
20.	+ Finanzerträge	0	0	0	0	0	0
21.	+ Zinsen und sonstige Finanzaufwendungen	0	0	0	0	0	0
22.	= Finanzergebnis	0	0	0	0	0	0
23.	= Jahresergebnis	-1.223.895	-181.690	-181.690	-181.690	-181.690	-6.290
24.	+ Erträge aus internen Leistungsbeziehungen	0	0	0	0	0	0
25.	- Aufwendungen aus internen Leistungsbeziehungen	-34.510	0	0	0	0	-300
26.	= Jahresergebnis nach ILV	-1.258.405	-181.690	-181.690	-181.690	-181.690	-6.590



Produktübersicht - Teilergebnishaushalt 2020

Gemeinde: 00 Gemeinde Riegelsberg

Seite : 158
Datum: 27.01.2020
Uhrzeit: 11:02:27

Pos.	Inhalt	Produktgruppe	Produkt	Leistung	Produktbereich	Produktgruppe	Produkt
		3310	331001	33100100	36	3610	361001
		Förderung von Trägern der Wohlfahrtspflege	Förderung von Trägern der Wohlfahrtspflege	Förderung von Trägern der Wohlfahrtspflege	Kinder-, Jugend- und Familienhilfe	Förderung von Kindern in Tagesbetreuung	Kindertageseinrichtungen
		EUR	EUR	EUR	EUR	EUR	EUR
		1	2	3	4	5	6
1.	Steuern und ähnliche Abgaben	0	0	0	0	0	0
2.	+ Zuwendungen und allgemeine Umlagen	0	0	0	84.100	84.100	84.100
3.	+ sonstige Transfererträge	0	0	0	0	0	0
4.	+ öffentlich-rechtliche Leistungsentgelte	0	0	0	0	0	0
5.	+ privatrechtliche Leistungsentgelte	0	0	0	0	0	0
6.	+ Kostenerstattungen und Kostenumlagen	0	0	0	5.300	0	0
7.	+ sonstige ordentliche Erträge	0	0	0	0	0	0
8.	+ aktivierte Eigenleistungen	0	0	0	0	0	0
9.	+/- Bestandsveränderungen	0	0	0	0	0	0
10.	= Summe der Erträge aus laufender Verwaltungstätigkeit	0	0	0	89.400	84.100	84.100
11.	- Personalaufwendungen	-1.230	-1.230	-1.230	-55.340	-12.010	-12.010
12.	- Versorgungsaufwendungen	0	0	0	0	0	0
13.	- Aufwendungen für Sach- und Dienstleistungen	0	0	0	-34.700	-21.250	-21.250
14.	- bilanzielle Abschreibungen	0	0	0	-161.650	-161.350	-161.350
15.	- Zuwendungen, Umlagen und sonstige Transferaufwendungen	-5.060	-5.060	-5.060	-831.025	-827.000	-827.000
16.	- Soziale Sicherung	0	0	0	0	0	0
17.	- sonstige ordentliche Aufwendungen	0	0	0	-42.600	-18.000	-18.000
18.	= Summe der Aufwendungen aus laufender Verwaltungstätigkeit	-6.290	-6.290	-6.290	-1.125.315	-1.039.610	-1.039.610
19.	= Ergebnis der laufenden Verwaltungstätigkeit	-6.290	-6.290	-6.290	-1.035.915	-955.510	-955.510
20.	+ Finanzerträge	0	0	0	0	0	0
21.	+ Zinsen und sonstige Finanzaufwendungen	0	0	0	0	0	0
22.	= Finanzergebnis	0	0	0	0	0	0
23.	= Jahresergebnis	-6.290	-6.290	-6.290	-1.035.915	-955.510	-955.510
24.	+ Erträge aus internen Leistungsbeziehungen	0	0	0	0	0	0
25.	- Aufwendungen aus internen Leistungsbeziehungen	-300	-300	-300	-34.210	-33.910	-33.910
26.	= Jahresergebnis nach ILV	-6.590	-6.590	-6.590	-1.070.125	-989.420	-989.420



Produktübersicht - Teilergebnishaushalt 2020

Gemeinde: 00 Gemeinde Riegelsberg

Seite : 159
Datum: 27.01.2020
Uhrzeit: 11:02:27

Pos.	Inhalt	Leistung	Produktgruppe	Produkt	Leistung	Produktgruppe	Produkt
		36100100	3640	364001	36400100	3650	365001
		Kindertageseinrichtungen	Sonstige Kinder- und Jugendarbeit	Sonstige Kinder- und Jugendarbeit	Sonstige Kinder- und Jugendarbeit	Seniorenarbeit und Familienhilfe	Seniorenarbeit und Familienhilfe
		EUR	EUR	EUR	EUR	EUR	EUR
		1	2	3	4	5	6
1.	Steuern und ähnliche Abgaben	0	0	0	0	0	0
2.	+ Zuwendungen und allgemeine Umlagen	84.100	0	0	0	0	0
3.	+ sonstige Transfererträge	0	0	0	0	0	0
4.	+ öffentlich-rechtliche Leistungsentgelte	0	0	0	0	0	0
5.	+ privatrechtliche Leistungsentgelte	0	0	0	0	0	0
6.	+ Kostenerstattungen und Kostenumlagen	0	300	300	300	5.000	5.000
7.	+ sonstige ordentliche Erträge	0	0	0	0	0	0
8.	+ aktivierte Eigenleistungen	0	0	0	0	0	0
9.	+/- Bestandsveränderungen	0	0	0	0	0	0
10.	= Summe der Erträge aus laufender Verwaltungstätigkeit	84.100	300	300	300	5.000	5.000
11.	- Personalaufwendungen	-12.010	-16.360	-16.360	-16.360	-26.970	-26.970
12.	- Versorgungsaufwendungen	0	0	0	0	0	0
13.	- Aufwendungen für Sach- und Dienstleistungen	-21.250	-2.950	-2.950	-2.950	-10.500	-10.500
14.	- bilanzielle Abschreibungen	-161.350	-300	-300	-300	0	0
15.	- Zuwendungen, Umlagen und sonstige Transferaufwendungen	-827.000	-1.900	-1.900	-1.900	-2.125	-2.125
16.	- Soziale Sicherung	0	0	0	0	0	0
17.	- sonstige ordentliche Aufwendungen	-18.000	-200	-200	-200	-24.400	-24.400
18.	= Summe der Aufwendungen aus laufender Verwaltungstätigkeit	-1.039.610	-21.710	-21.710	-21.710	-63.995	-63.995
19.	= Ergebnis der laufenden Verwaltungstätigkeit	-955.510	-21.410	-21.410	-21.410	-58.995	-58.995
20.	+ Finanzerträge	0	0	0	0	0	0
21.	+ Zinsen und sonstige Finanzaufwendungen	0	0	0	0	0	0
22.	= Finanzergebnis	0	0	0	0	0	0
23.	= Jahresergebnis	-955.510	-21.410	-21.410	-21.410	-58.995	-58.995
24.	+ Erträge aus internen Leistungsbeziehungen	0	0	0	0	0	0
25.	- Aufwendungen aus internen Leistungsbeziehungen	-33.910	-300	-300	-300	0	0
26.	= Jahresergebnis nach ILV	-989.420	-21.710	-21.710	-21.710	-58.995	-58.995



Produktübersicht - Teilergebnishaushalt 2020

Gemeinde: 00 Gemeinde Riegelsberg

Seite : 160

Datum: 27.01.2020

Uhrzeit: 11:02:27

Pos.	Inhalt	Leistung					
		36500100					
		Seniorenarbeit und Familienhilfe					
		EUR					
		1					
1.	Steuern und ähnliche Abgaben	0					
2.	+ Zuwendungen und allgemeine Umlagen	0					
3.	+ sonstige Transfererträge	0					
4.	+ öffentlich-rechtliche Leistungsentgelte	0					
5.	+ privatrechtliche Leistungsentgelte	0					
6.	+ Kostenerstattungen und Kostenumlagen	5.000					
7.	+ sonstige ordentliche Erträge	0					
8.	+ aktivierte Eigenleistungen	0					
9.	+/- Bestandsveränderungen	0					
10.	= Summe der Erträge aus laufender Verwaltungstätigkeit	5.000					
11.	- Personalaufwendungen	-26.970					
12.	- Versorgungsaufwendungen	0					
13.	- Aufwendungen für Sach- und Dienstleistungen	-10.500					
14.	- bilanzielle Abschreibungen	0					
15.	- Zuwendungen, Umlagen und sonstige Transferaufwendungen	-2.125					
16.	- Soziale Sicherung	0					
17.	- sonstige ordentliche Aufwendungen	-24.400					
18.	= Summe der Aufwendungen aus laufender Verwaltungstätigkeit	-63.995					
19.	= Ergebnis der laufenden Verwaltungstätigkeit	-58.995					
20.	+ Finanzerträge	0					
21.	+ Zinsen und sonstige Finanzaufwendungen	0					
22.	= Finanzergebnis	0					
23.	= Jahresergebnis	-58.995					
24.	+ Erträge aus internen Leistungsbeziehungen	0					
25.	- Aufwendungen aus internen Leistungsbeziehungen	0					
26.	= Jahresergebnis nach ILV	-58.995					



Produktübersicht - Teilergebnishaushalt 2020

Gemeinde: 00 Gemeinde Riegelsberg

Seite : 161
Datum: 27.01.2020
Uhrzeit: 11:02:27

Pos.	Inhalt	Haupt-Produktbereich	Produktbereich	Produktgruppe	Produkt	Leistung	Produktgruppe
		4	42	4210	421001	42100100	4240
		Gesundheit und Sport	Sportförderung	Förderung des Sports	Allgemeine Sportförderung und Verwaltung der Angelegenheiten des Sports	Allgemeine Sportförderung und Verwaltung der Angelegenheiten des Sports	Sportstätten und Bäder (ohne Sporteinrichtungen der Schulen und der Einrichtungen, die Teile eines Kulturbetriebes sind)
		EUR	EUR	EUR	EUR	EUR	EUR
		1	2	3	4	5	6
1.	Steuern und ähnliche Abgaben	0	0	0	0	0	0
2.	+ Zuwendungen und allgemeine Umlagen	34.400	34.400	0	0	0	34.400
3.	+ sonstige Transfererträge	0	0	0	0	0	0
4.	+ öffentlich-rechtliche Leistungsentgelte	0	0	0	0	0	0
5.	+ privatrechtliche Leistungsentgelte	0	0	0	0	0	0
6.	+ Kostenerstattungen und Kostenumlagen	0	0	0	0	0	0
7.	+ sonstige ordentliche Erträge	0	0	0	0	0	0
8.	+ aktivierte Eigenleistungen	0	0	0	0	0	0
9.	+/- Bestandsveränderungen	0	0	0	0	0	0
10.	= Summe der Erträge aus laufender Verwaltungstätigkeit	34.400	34.400	0	0	0	34.400
11.	- Personalaufwendungen	-25.570	-25.570	-8.420	-8.420	-8.420	-17.150
12.	- Versorgungsaufwendungen	0	0	0	0	0	0
13.	- Aufwendungen für Sach- und Dienstleistungen	-70.000	-70.000	-11.200	-11.200	-11.200	-58.800
14.	- bilanzielle Abschreibungen	-75.800	-75.800	0	0	0	-75.800
15.	- Zuwendungen, Umlagen und sonstige Transferaufwendungen	-29.750	-29.750	-24.350	-24.350	-24.350	-5.400
16.	- Soziale Sicherung	0	0	0	0	0	0
17.	- sonstige ordentliche Aufwendungen	-3.750	-3.750	-3.750	-3.750	-3.750	0
18.	= Summe der Aufwendungen aus laufender Verwaltungstätigkeit	-204.870	-204.870	-47.720	-47.720	-47.720	-157.150
19.	= Ergebnis der laufenden Verwaltungstätigkeit	-170.470	-170.470	-47.720	-47.720	-47.720	-122.750
20.	+ Finanzerträge	0	0	0	0	0	0
21.	+ Zinsen und sonstige Finanzaufwendungen	0	0	0	0	0	0
22.	= Finanzergebnis	0	0	0	0	0	0
23.	= Jahresergebnis	-170.470	-170.470	-47.720	-47.720	-47.720	-122.750
24.	+ Erträge aus internen Leistungsbeziehungen	0	0	0	0	0	0
25.	- Aufwendungen aus internen Leistungsbeziehungen	-20.450	-20.450	-1.990	-1.990	-1.990	-18.460
26.	= Jahresergebnis nach ILV	-190.920	-190.920	-49.710	-49.710	-49.710	-141.210



Produktübersicht - Teilergebnishaushalt 2020

Gemeinde: 00 Gemeinde Riegelsberg

Seite : 162
Datum: 27.01.2020
Uhrzeit: 11:02:27

Pos.	Inhalt	Produkt	Leistung				
		424001	42400100				
		Sportstätten	Sportstätten				
		EUR	EUR				
		1	2				
1.	Steuern und ähnliche Abgaben	0	0				
2.	+ Zuwendungen und allgemeine Umlagen	34.400	34.400				
3.	+ sonstige Transfererträge	0	0				
4.	+ öffentlich-rechtliche Leistungsentgelte	0	0				
5.	+ privatrechtliche Leistungsentgelte	0	0				
6.	+ Kostenerstattungen und Kostenumlagen	0	0				
7.	+ sonstige ordentliche Erträge	0	0				
8.	+ aktivierte Eigenleistungen	0	0				
9.	+/- Bestandsveränderungen	0	0				
10.	= Summe der Erträge aus laufender Verwaltungstätigkeit	34.400	34.400				
11.	- Personalaufwendungen	-17.150	-17.150				
12.	- Versorgungsaufwendungen	0	0				
13.	- Aufwendungen für Sach- und Dienstleistungen	-58.800	-58.800				
14.	- bilanzielle Abschreibungen	-75.800	-75.800				
15.	- Zuwendungen, Umlagen und sonstige Transferaufwendungen	-5.400	-5.400				
16.	- Soziale Sicherung	0	0				
17.	- sonstige ordentliche Aufwendungen	0	0				
18.	= Summe der Aufwendungen aus laufender Verwaltungstätigkeit	-157.150	-157.150				
19.	= Ergebnis der laufenden Verwaltungstätigkeit	-122.750	-122.750				
20.	+ Finanzerträge	0	0				
21.	+ Zinsen und sonstige Finanzaufwendungen	0	0				
22.	= Finanzergebnis	0	0				
23.	= Jahresergebnis	-122.750	-122.750				
24.	+ Erträge aus internen Leistungsbeziehungen	0	0				
25.	- Aufwendungen aus internen Leistungsbeziehungen	-18.460	-18.460				
26.	= Jahresergebnis nach ILV	-141.210	-141.210				



Produktübersicht - Teilergebnishaushalt 2020

Gemeinde: 00 Gemeinde Riegelsberg

Seite : 163
Datum: 27.01.2020
Uhrzeit: 11:02:27

Pos.	Inhalt	Haupt-Produktbereich	Produktbereich	Produktgruppe	Produkt	Leistung	Produktgruppe
		5	51	5110	511001	51100100	5120
		Gestaltung Umwelt	Räumliche Planung und Entwicklung, Geoinformationen	Räumliche Planung und Entwicklung	Räumliche Planung und Entwicklung	Räumliche Planung und Entwicklung	Vermessung und Geoinformation
		EUR	EUR	EUR	EUR	EUR	EUR
		1	2	3	4	5	6
1.	Steuern und ähnliche Abgaben	50	0	0	0	0	0
2.	+ Zuwendungen und allgemeine Umlagen	542.150	36.000	36.000	36.000	36.000	0
3.	+ sonstige Transfererträge	0	0	0	0	0	0
4.	+ öffentlich-rechtliche Leistungsentgelte	345.000	0	0	0	0	0
5.	+ privatrechtliche Leistungsentgelte	6.150	0	0	0	0	0
6.	+ Kostenerstattungen und Kostenumlagen	246.150	0	0	0	0	0
7.	+ sonstige ordentliche Erträge	389.000	0	0	0	0	0
8.	+ aktivierte Eigenleistungen	0	0	0	0	0	0
9.	+/- Bestandsveränderungen	0	0	0	0	0	0
10.	= Summe der Erträge aus laufender Verwaltungstätigkeit	1.528.500	36.000	36.000	36.000	36.000	0
11.	- Personalaufwendungen	-1.816.660	-25.780	-16.890	-16.890	-16.890	-8.890
12.	- Versorgungsaufwendungen	0	0	0	0	0	0
13.	- Aufwendungen für Sach- und Dienstleistungen	-1.365.300	-43.500	-43.000	-43.000	-43.000	-500
14.	- bilanzielle Abschreibungen	-907.090	0	0	0	0	0
15.	- Zuwendungen, Umlagen und sonstige Transferaufwendungen	-522.300	-20.000	-20.000	-20.000	-20.000	0
16.	- Soziale Sicherung	0	0	0	0	0	0
17.	- sonstige ordentliche Aufwendungen	-282.350	-60.500	-60.500	-60.500	-60.500	0
18.	= Summe der Aufwendungen aus laufender Verwaltungstätigkeit	-4.893.700	-149.780	-140.390	-140.390	-140.390	-9.390
19.	= Ergebnis der laufenden Verwaltungstätigkeit	-3.365.200	-113.780	-104.390	-104.390	-104.390	-9.390
20.	+ Finanzerträge	0	0	0	0	0	0
21.	+ Zinsen und sonstige Finanzaufwendungen	0	0	0	0	0	0
22.	= Finanzergebnis	0	0	0	0	0	0
23.	= Jahresergebnis	-3.365.200	-113.780	-104.390	-104.390	-104.390	-9.390
24.	+ Erträge aus internen Leistungsbeziehungen	1.052.480	1.930	1.230	1.230	1.230	700
25.	- Aufwendungen aus internen Leistungsbeziehungen	-1.012.080	0	0	0	0	0
26.	= Jahresergebnis nach ILV	-3.324.800	-111.850	-103.160	-103.160	-103.160	-8.690



Produktübersicht - Teilergebnishaushalt 2020

Gemeinde: 00 Gemeinde Riegelsberg

Seite : 164
Datum: 27.01.2020
Uhrzeit: 11:02:27

Pos.	Inhalt	Produkt	Leistung	Produktbereich	Produktgruppe	Produkt	Leistung
		512001	51200100	52	5210	521001	52100100
		Vermessung und Geoinformation	Vermessung und Geoinformation	Bauen und Wohnen	Baurechtliche Verfahren	Anzeige- und Genehmigungsverfahren	Baurechtliche Verfahren
		EUR	EUR	EUR	EUR	EUR	EUR
		1	2	3	4	5	6
1.	Steuern und ähnliche Abgaben	0	0	0	0	0	0
2.	+ Zuwendungen und allgemeine Umlagen	0	0	0	0	0	0
3.	+ sonstige Transfererträge	0	0	0	0	0	0
4.	+ öffentlich-rechtliche Leistungsentgelte	0	0	0	0	0	0
5.	+ privatrechtliche Leistungsentgelte	0	0	0	0	0	0
6.	+ Kostenerstattungen und Kostenumlagen	0	0	0	0	0	0
7.	+ sonstige ordentliche Erträge	0	0	0	0	0	0
8.	+ aktivierte Eigenleistungen	0	0	0	0	0	0
9.	+/- Bestandsveränderungen	0	0	0	0	0	0
10.	= Summe der Erträge aus laufender Verwaltungstätigkeit	0	0	0	0	0	0
11.	- Personalaufwendungen	-8.890	-8.890	-67.830	-67.830	-67.830	-67.830
12.	- Versorgungsaufwendungen	0	0	0	0	0	0
13.	- Aufwendungen für Sach- und Dienstleistungen	-500	-500	0	0	0	0
14.	- bilanzielle Abschreibungen	0	0	0	0	0	0
15.	- Zuwendungen, Umlagen und sonstige Transferaufwendungen	0	0	0	0	0	0
16.	- Soziale Sicherung	0	0	0	0	0	0
17.	- sonstige ordentliche Aufwendungen	0	0	-1.600	-1.600	-1.600	-1.600
18.	= Summe der Aufwendungen aus laufender Verwaltungstätigkeit	-9.390	-9.390	-69.430	-69.430	-69.430	-69.430
19.	= Ergebnis der laufenden Verwaltungstätigkeit	-9.390	-9.390	-69.430	-69.430	-69.430	-69.430
20.	+ Finanzerträge	0	0	0	0	0	0
21.	+ Zinsen und sonstige Finanzaufwendungen	0	0	0	0	0	0
22.	= Finanzergebnis	0	0	0	0	0	0
23.	= Jahresergebnis	-9.390	-9.390	-69.430	-69.430	-69.430	-69.430
24.	+ Erträge aus internen Leistungsbeziehungen	700	700	5.350	5.350	5.350	5.350
25.	- Aufwendungen aus internen Leistungsbeziehungen	0	0	0	0	0	0
26.	= Jahresergebnis nach ILV	-8.690	-8.690	-64.080	-64.080	-64.080	-64.080



Produktübersicht - Teilergebnishaushalt 2020

Gemeinde: 00 Gemeinde Riegelsberg

Seite : 165
Datum: 27.01.2020
Uhrzeit: 11:02:27

Pos.	Inhalt	Produktbereich	Produktgruppe	Produkt	Leistung	Leistung	Produktgruppe
		53	5310	531001	53100101	53100102	5370
		Ver- und Entsorgung	Versorgung	Versorgung	Elektrizitätsversorgung	Gasversorgung	Abfallwirtschaft
		EUR	EUR	EUR	EUR	EUR	EUR
		1	2	3	4	5	6
1.	Steuern und ähnliche Abgaben	0	0	0	0	0	0
2.	+ Zuwendungen und allgemeine Umlagen	0	0	0	0	0	0
3.	+ sonstige Transfererträge	0	0	0	0	0	0
4.	+ öffentlich-rechtliche Leistungsentgelte	68.000	0	0	0	0	68.000
5.	+ privatrechtliche Leistungsentgelte	0	0	0	0	0	0
6.	+ Kostenerstattungen und Kostenumlagen	166.450	0	0	0	0	166.450
7.	+ sonstige ordentliche Erträge	387.000	387.000	387.000	360.000	27.000	0
8.	+ aktivierte Eigenleistungen	0	0	0	0	0	0
9.	+/- Bestandsveränderungen	0	0	0	0	0	0
10.	= Summe der Erträge aus laufender Verwaltungstätigkeit	621.450	387.000	387.000	360.000	27.000	234.450
11.	- Personalaufwendungen	-193.120	-3.670	-3.670	-3.670	0	-189.450
12.	- Versorgungsaufwendungen	0	0	0	0	0	0
13.	- Aufwendungen für Sach- und Dienstleistungen	-88.650	0	0	0	0	-88.650
14.	- bilanzielle Abschreibungen	-100	0	0	0	0	-100
15.	- Zuwendungen, Umlagen und sonstige Transferaufwendungen	-10.000	0	0	0	0	-10.000
16.	- Soziale Sicherung	0	0	0	0	0	0
17.	- sonstige ordentliche Aufwendungen	-260	0	0	0	0	-260
18.	= Summe der Aufwendungen aus laufender Verwaltungstätigkeit	-292.130	-3.670	-3.670	-3.670	0	-288.460
19.	= Ergebnis der laufenden Verwaltungstätigkeit	329.320	383.330	383.330	356.330	27.000	-54.010
20.	+ Finanzerträge	0	0	0	0	0	0
21.	+ Zinsen und sonstige Finanzaufwendungen	0	0	0	0	0	0
22.	= Finanzergebnis	0	0	0	0	0	0
23.	= Jahresergebnis	329.320	383.330	383.330	356.330	27.000	-54.010
24.	+ Erträge aus internen Leistungsbeziehungen	0	0	0	0	0	0
25.	- Aufwendungen aus internen Leistungsbeziehungen	-38.220	0	0	0	0	-38.220
26.	= Jahresergebnis nach ILV	291.100	383.330	383.330	356.330	27.000	-92.230



Produktübersicht - Teilergebnishaushalt 2020

Gemeinde: 00 Gemeinde Riegelsberg

Seite : 166
Datum: 27.01.2020
Uhrzeit: 11:02:27

Pos.	Inhalt	Produkt	Leistung	Produkt	Leistung	Produkt	Leistung
		537001	53700100	537004	53700400	537005	53700500
		Abfallwirtschaft, DSD	Abfallwirtschaft, DSD	Kompostieranlagen	Kompostieranlagen	Wertstoffhof	Wertstoffhof
		EUR	EUR	EUR	EUR	EUR	EUR
		1	2	3	4	5	6
1.	Steuern und ähnliche Abgaben	0	0	0	0	0	0
2.	+ Zuwendungen und allgemeine Umlagen	0	0	0	0	0	0
3.	+ sonstige Transfererträge	0	0	0	0	0	0
4.	+ öffentlich-rechtliche Leistungsentgelte	38.000	38.000	30.000	30.000	0	0
5.	+ privatrechtliche Leistungsentgelte	0	0	0	0	0	0
6.	+ Kostenerstattungen und Kostenumlagen	370	370	0	0	166.080	166.080
7.	+ sonstige ordentliche Erträge	0	0	0	0	0	0
8.	+ aktivierte Eigenleistungen	0	0	0	0	0	0
9.	+/- Bestandsveränderungen	0	0	0	0	0	0
10.	= Summe der Erträge aus laufender Verwaltungstätigkeit	38.370	38.370	30.000	30.000	166.080	166.080
11.	- Personalaufwendungen	-24.350	-24.350	-18.980	-18.980	-146.120	-146.120
12.	- Versorgungsaufwendungen	0	0	0	0	0	0
13.	- Aufwendungen für Sach- und Dienstleistungen	-35.800	-35.800	-52.850	-52.850	0	0
14.	- bilanzielle Abschreibungen	0	0	-100	-100	0	0
15.	- Zuwendungen, Umlagen und sonstige Transferaufwendungen	-10.000	-10.000	0	0	0	0
16.	- Soziale Sicherung	0	0	0	0	0	0
17.	- sonstige ordentliche Aufwendungen	-60	-60	-200	-200	0	0
18.	= Summe der Aufwendungen aus laufender Verwaltungstätigkeit	-70.210	-70.210	-72.130	-72.130	-146.120	-146.120
19.	= Ergebnis der laufenden Verwaltungstätigkeit	-31.840	-31.840	-42.130	-42.130	19.960	19.960
20.	+ Finanzerträge	0	0	0	0	0	0
21.	+ Zinsen und sonstige Finanzaufwendungen	0	0	0	0	0	0
22.	= Finanzergebnis	0	0	0	0	0	0
23.	= Jahresergebnis	-31.840	-31.840	-42.130	-42.130	19.960	19.960
24.	+ Erträge aus internen Leistungsbeziehungen	0	0	0	0	0	0
25.	- Aufwendungen aus internen Leistungsbeziehungen	-170	-170	-38.050	-38.050	0	0
26.	= Jahresergebnis nach ILV	-32.010	-32.010	-80.180	-80.180	19.960	19.960



Produktübersicht - Teilergebnishaushalt 2020

Gemeinde: 00 Gemeinde Riegelsberg

Seite : 167

Datum: 27.01.2020

Uhrzeit: 11:02:27

Pos.	Inhalt	Produktbereich	Produktgruppe	Produkt	Leistung	Leistung	Leistung
		54	5410	541001	54100101	54100102	54100103
		Verkehrsmittelen und -anlagen, ÖPNV	Straßen	Straßen, Wege, Plätze	Gemeindestraßen, Wege, Plätze	Landstraßen	Bundesstraßen
		EUR	EUR	EUR	EUR	EUR	EUR
		1	2	3	4	5	6
1.	Steuern und ähnliche Abgaben	0	0	0	0	0	0
2.	+ Zuwendungen und allgemeine Umlagen	268.100	268.100	204.600	186.000	15.000	3.600
3.	+ sonstige Transfererträge	0	0	0	0	0	0
4.	+ öffentlich-rechtliche Leistungsentgelte	0	0	0	0	0	0
5.	+ privatrechtliche Leistungsentgelte	0	0	0	0	0	0
6.	+ Kostenerstattungen und Kostenumlagen	8.700	8.700	500	500	0	0
7.	+ sonstige ordentliche Erträge	0	0	0	0	0	0
8.	+ aktivierte Eigenleistungen	0	0	0	0	0	0
9.	+/- Bestandsveränderungen	0	0	0	0	0	0
10.	= Summe der Erträge aus laufender Verwaltungstätigkeit	276.800	276.800	205.100	186.500	15.000	3.600
11.	- Personalaufwendungen	-104.540	-75.200	-60.780	-60.780	0	0
12.	- Versorgungsaufwendungen	0	0	0	0	0	0
13.	- Aufwendungen für Sach- und Dienstleistungen	-846.500	-842.500	-622.500	-590.500	-14.000	-18.000
14.	- bilanzielle Abschreibungen	-669.700	-669.700	-599.700	-566.650	-27.250	-5.800
15.	- Zuwendungen, Umlagen und sonstige Transferaufwendungen	-481.950	0	0	0	0	0
16.	- Soziale Sicherung	0	0	0	0	0	0
17.	- sonstige ordentliche Aufwendungen	-8.500	-8.500	-8.500	-8.500	0	0
18.	= Summe der Aufwendungen aus laufender Verwaltungstätigkeit	-2.111.190	-1.595.900	-1.291.480	-1.226.430	-41.250	-23.800
19.	= Ergebnis der laufenden Verwaltungstätigkeit	-1.834.390	-1.319.100	-1.086.380	-1.039.930	-26.250	-20.200
20.	+ Finanzerträge	0	0	0	0	0	0
21.	+ Zinsen und sonstige Finanzaufwendungen	0	0	0	0	0	0
22.	= Finanzergebnis	0	0	0	0	0	0
23.	= Jahresergebnis	-1.834.390	-1.319.100	-1.086.380	-1.039.930	-26.250	-20.200
24.	+ Erträge aus internen Leistungsbeziehungen	0	0	0	0	0	0
25.	- Aufwendungen aus internen Leistungsbeziehungen	-403.590	-320.720	-320.720	-207.200	-52.790	-60.730
26.	= Jahresergebnis nach ILV	-2.237.980	-1.639.820	-1.407.100	-1.247.130	-79.040	-80.930



Produktübersicht - Teilergebnishaushalt 2020

Gemeinde: 00 Gemeinde Riegelsberg

Seite : 168
Datum: 27.01.2020
Uhrzeit: 11:02:27

Pos.	Inhalt	Produkt	Leistung	Produktgruppe	Produkt	Leistung	Produktbereich
		541003	54100300	5470	547001	54700100	55
		Öffentliche Beleuchtungsanlagen	Öffentliche Beleuchtungsanlagen	ÖPNV	ÖPNV	ÖPNV	Natur- und Landschaftspflege
		EUR	EUR	EUR	EUR	EUR	EUR
		1	2	3	4	5	6
1.	Steuern und ähnliche Abgaben	0	0	0	0	0	50
2.	+ Zuwendungen und allgemeine Umlagen	63.500	63.500	0	0	0	112.150
3.	+ sonstige Transfererträge	0	0	0	0	0	0
4.	+ öffentlich-rechtliche Leistungsentgelte	0	0	0	0	0	274.500
5.	+ privatrechtliche Leistungsentgelte	0	0	0	0	0	0
6.	+ Kostenerstattungen und Kostenumlagen	8.200	8.200	0	0	0	800
7.	+ sonstige ordentliche Erträge	0	0	0	0	0	2.000
8.	+ aktivierte Eigenleistungen	0	0	0	0	0	0
9.	+/- Bestandsveränderungen	0	0	0	0	0	0
10.	= Summe der Erträge aus laufender Verwaltungstätigkeit	71.700	71.700	0	0	0	389.500
11.	- Personalaufwendungen	-14.420	-14.420	-29.340	-29.340	-29.340	-361.360
12.	- Versorgungsaufwendungen	0	0	0	0	0	0
13.	- Aufwendungen für Sach- und Dienstleistungen	-220.000	-220.000	-4.000	-4.000	-4.000	-232.350
14.	- bilanzielle Abschreibungen	-70.000	-70.000	0	0	0	-93.590
15.	- Zuwendungen, Umlagen und sonstige Transferaufwendungen	0	0	-481.950	-481.950	-481.950	-4.350
16.	- Soziale Sicherung	0	0	0	0	0	0
17.	- sonstige ordentliche Aufwendungen	0	0	0	0	0	-47.350
18.	= Summe der Aufwendungen aus laufender Verwaltungstätigkeit	-304.420	-304.420	-515.290	-515.290	-515.290	-739.000
19.	= Ergebnis der laufenden Verwaltungstätigkeit	-232.720	-232.720	-515.290	-515.290	-515.290	-349.500
20.	+ Finanzerträge	0	0	0	0	0	0
21.	+ Zinsen und sonstige Finanzaufwendungen	0	0	0	0	0	0
22.	= Finanzergebnis	0	0	0	0	0	0
23.	= Jahresergebnis	-232.720	-232.720	-515.290	-515.290	-515.290	-349.500
24.	+ Erträge aus internen Leistungsbeziehungen	0	0	0	0	0	66.900
25.	- Aufwendungen aus internen Leistungsbeziehungen	0	0	-82.870	-82.870	-82.870	-495.830
26.	= Jahresergebnis nach ILV	-232.720	-232.720	-598.160	-598.160	-598.160	-778.430



Produktübersicht - Teilergebnishaushalt 2020

Gemeinde: 00 Gemeinde Riegelsberg

Seite : 169
Datum: 27.01.2020
Uhrzeit: 11:02:27

Pos.	Inhalt	Produktgruppe	Produkt	Leistung	Produkt	Leistung	Produkt
		5510	551000	55100000	551001	55100100	551002
		Natur- und Landschaftspflege	Öffentliches Grün- und Freiflächen, Parkanlagen	Öffentliches Grün- und Freiflächen, Parkanlagen	Kinderspielplätze	Kinderspielplätze	Sonstige kommunale Erholungseinrichtungen (Naherholungsgebiete)
		EUR	EUR	EUR	EUR	EUR	EUR
		1	2	3	4	5	6
1.	Steuern und ähnliche Abgaben	0	0	0	0	0	0
2.	+ Zuwendungen und allgemeine Umlagen	25.000	0	0	25.000	25.000	0
3.	+ sonstige Transfererträge	0	0	0	0	0	0
4.	+ öffentlich-rechtliche Leistungsentgelte	0	0	0	0	0	0
5.	+ privatrechtliche Leistungsentgelte	0	0	0	0	0	0
6.	+ Kostenerstattungen und Kostenumlagen	700	0	0	0	0	0
7.	+ sonstige ordentliche Erträge	0	0	0	0	0	0
8.	+ aktivierte Eigenleistungen	0	0	0	0	0	0
9.	+/- Bestandsveränderungen	0	0	0	0	0	0
10.	= Summe der Erträge aus laufender Verwaltungstätigkeit	25.700	0	0	25.000	25.000	0
11.	- Personalaufwendungen	-29.010	-8.680	-8.680	-11.300	-11.300	-1.230
12.	- Versorgungsaufwendungen	0	0	0	0	0	0
13.	- Aufwendungen für Sach- und Dienstleistungen	-107.500	-30.850	-30.850	-31.500	-31.500	-750
14.	- bilanzielle Abschreibungen	-43.050	-200	-200	-38.500	-38.500	-100
15.	- Zuwendungen, Umlagen und sonstige Transferaufwendungen	-2.000	0	0	0	0	0
16.	- Soziale Sicherung	0	0	0	0	0	0
17.	- sonstige ordentliche Aufwendungen	-10.750	-4.800	-4.800	-5.500	-5.500	0
18.	= Summe der Aufwendungen aus laufender Verwaltungstätigkeit	-192.310	-44.530	-44.530	-86.800	-86.800	-2.080
19.	= Ergebnis der laufenden Verwaltungstätigkeit	-166.610	-44.530	-44.530	-61.800	-61.800	-2.080
20.	+ Finanzerträge	0	0	0	0	0	0
21.	+ Zinsen und sonstige Finanzaufwendungen	0	0	0	0	0	0
22.	= Finanzergebnis	0	0	0	0	0	0
23.	= Jahresergebnis	-166.610	-44.530	-44.530	-61.800	-61.800	-2.080
24.	+ Erträge aus internen Leistungsbeziehungen	0	0	0	0	0	0
25.	- Aufwendungen aus internen Leistungsbeziehungen	-383.130	-228.340	-228.340	-137.890	-137.890	-2.710
26.	= Jahresergebnis nach ILV	-549.740	-272.870	-272.870	-199.690	-199.690	-4.790



Produktübersicht - Teilergebnishaushalt 2020

Gemeinde: 00 Gemeinde Riegelsberg

Seite : 170
Datum: 27.01.2020
Uhrzeit: 11:02:27

Pos.	Inhalt	Leistung	Produkt	Leistung	Produktgruppe	Produkt	Leistung
		55100200	551004	55100400	5520	552001	55200100
		Sonstige kommunale Erholungseinrichtungen (Naherholungsgebiete)	Naturschutz und Landschaftspflege	Naturschutz und Landschaftspflege	Land- und Forstwirtschaft, Wasserbauliche Anlagen	Land- und Forstwirtschaft, Wasserbauliche Anlagen	Land- und Forstwirtschaft, Wasserbauliche Anlagen
		EUR	EUR	EUR	EUR	EUR	EUR
		1	2	3	4	5	6
1.	Steuern und ähnliche Abgaben	0	0	0	50	50	50
2.	+ Zuwendungen und allgemeine Umlagen	0	0	0	76.350	76.350	76.350
3.	+ sonstige Transfererträge	0	0	0	0	0	0
4.	+ öffentlich-rechtliche Leistungsentgelte	0	0	0	0	0	0
5.	+ privatrechtliche Leistungsentgelte	0	0	0	0	0	0
6.	+ Kostenerstattungen und Kostenumlagen	0	700	700	0	0	0
7.	+ sonstige ordentliche Erträge	0	0	0	0	0	0
8.	+ aktivierte Eigenleistungen	0	0	0	0	0	0
9.	+/- Bestandsveränderungen	0	0	0	0	0	0
10.	= Summe der Erträge aus laufender Verwaltungstätigkeit	0	700	700	76.400	76.400	76.400
11.	- Personalaufwendungen	-1.230	-7.800	-7.800	-13.380	-13.380	-13.380
12.	- Versorgungsaufwendungen	0	0	0	0	0	0
13.	- Aufwendungen für Sach- und Dienstleistungen	-750	-44.400	-44.400	-38.000	-38.000	-38.000
14.	- bilanzielle Abschreibungen	-100	-4.250	-4.250	-25.550	-25.550	-25.550
15.	- Zuwendungen, Umlagen und sonstige Transferaufwendungen	0	-2.000	-2.000	-2.350	-2.350	-2.350
16.	- Soziale Sicherung	0	0	0	0	0	0
17.	- sonstige ordentliche Aufwendungen	0	-450	-450	-30.000	-30.000	-30.000
18.	= Summe der Aufwendungen aus laufender Verwaltungstätigkeit	-2.080	-58.900	-58.900	-109.280	-109.280	-109.280
19.	= Ergebnis der laufenden Verwaltungstätigkeit	-2.080	-58.200	-58.200	-32.880	-32.880	-32.880
20.	+ Finanzerträge	0	0	0	0	0	0
21.	+ Zinsen und sonstige Finanzaufwendungen	0	0	0	0	0	0
22.	= Finanzergebnis	0	0	0	0	0	0
23.	= Jahresergebnis	-2.080	-58.200	-58.200	-32.880	-32.880	-32.880
24.	+ Erträge aus internen Leistungsbeziehungen	0	0	0	0	0	0
25.	- Aufwendungen aus internen Leistungsbeziehungen	-2.710	-14.190	-14.190	-26.610	-26.610	-26.610
26.	= Jahresergebnis nach ILV	-4.790	-72.390	-72.390	-59.490	-59.490	-59.490



Produktübersicht - Teilergebnishaushalt 2020

Gemeinde: 00 Gemeinde Riegelsberg

Seite : 171
Datum: 27.01.2020
Uhrzeit: 11:02:27

Pos.	Inhalt	Produktgruppe	Produkt	Leistung	Produkt	Leistung	Leistung
		5530	553001	55300100	553002	55300202	55300204
		Friedhofswesen	Friedhof allgemein	Friedhof allgemein	Bestattungen	Reihengrab	Tiefengrab
		EUR	EUR	EUR	EUR	EUR	EUR
		1	2	3	4	5	6
1.	Steuern und ähnliche Abgaben	0	0	0	0	0	0
2.	+ Zuwendungen und allgemeine Umlagen	10.800	0	0	0	0	0
3.	+ sonstige Transfererträge	0	0	0	0	0	0
4.	+ öffentlich-rechtliche Leistungsentgelte	274.500	40.000	40.000	138.500	6.000	15.000
5.	+ privatrechtliche Leistungsentgelte	0	0	0	0	0	0
6.	+ Kostenerstattungen und Kostenumlagen	100	100	100	0	0	0
7.	+ sonstige ordentliche Erträge	2.000	2.000	2.000	0	0	0
8.	+ aktivierte Eigenleistungen	0	0	0	0	0	0
9.	+/- Bestandsveränderungen	0	0	0	0	0	0
10.	= Summe der Erträge aus laufender Verwaltungstätigkeit	287.400	42.100	42.100	138.500	6.000	15.000
11.	- Personalaufwendungen	-318.970	-250.960	-250.960	0	0	0
12.	- Versorgungsaufwendungen	0	0	0	0	0	0
13.	- Aufwendungen für Sach- und Dienstleistungen	-86.850	-74.350	-74.350	-12.000	0	0
14.	- bilanzielle Abschreibungen	-24.990	-24.990	-24.990	0	0	0
15.	- Zuwendungen, Umlagen und sonstige Transferaufwendungen	0	0	0	0	0	0
16.	- Soziale Sicherung	0	0	0	0	0	0
17.	- sonstige ordentliche Aufwendungen	-6.600	-6.600	-6.600	0	0	0
18.	= Summe der Aufwendungen aus laufender Verwaltungstätigkeit	-437.410	-356.900	-356.900	-12.000	0	0
19.	= Ergebnis der laufenden Verwaltungstätigkeit	-150.010	-314.800	-314.800	126.500	6.000	15.000
20.	+ Finanzerträge	0	0	0	0	0	0
21.	+ Zinsen und sonstige Finanzaufwendungen	0	0	0	0	0	0
22.	= Finanzergebnis	0	0	0	0	0	0
23.	= Jahresergebnis	-150.010	-314.800	-314.800	126.500	6.000	15.000
24.	+ Erträge aus internen Leistungsbeziehungen	66.900	66.900	66.900	0	0	0
25.	- Aufwendungen aus internen Leistungsbeziehungen	-86.090	-63.190	-63.190	0	0	0
26.	= Jahresergebnis nach ILV	-169.200	-311.090	-311.090	126.500	6.000	15.000



Produktübersicht - Teilergebnishaushalt 2020

Gemeinde: 00 Gemeinde Riegelsberg

Seite : 172
Datum: 27.01.2020
Uhrzeit: 11:02:27

Pos.	Inhalt	Leistung	Leistung	Leistung	Leistung	Leistung	Leistung
		55300205	55300206	55300207	55300208	55300209	55300210
		Urnenreihengrab	Urnenwahlgrab	Pyramidenbestattung	Familiengrab	Urnenstelen	anonyme Urnengräber
		EUR	EUR	EUR	EUR	EUR	EUR
		1	2	3	4	5	6
1.	Steuern und ähnliche Abgaben	0	0	0	0	0	0
2.	+ Zuwendungen und allgemeine Umlagen	0	0	0	0	0	0
3.	+ sonstige Transfererträge	0	0	0	0	0	0
4.	+ öffentlich-rechtliche Leistungsentgelte	8.000	10.000	22.500	6.000	45.000	10.000
5.	+ privatrechtliche Leistungsentgelte	0	0	0	0	0	0
6.	+ Kostenerstattungen und Kostenumlagen	0	0	0	0	0	0
7.	+ sonstige ordentliche Erträge	0	0	0	0	0	0
8.	+ aktivierte Eigenleistungen	0	0	0	0	0	0
9.	+/- Bestandsveränderungen	0	0	0	0	0	0
10.	= Summe der Erträge aus laufender Verwaltungstätigkeit	8.000	10.000	22.500	6.000	45.000	10.000
11.	- Personalaufwendungen	0	0	0	0	0	0
12.	- Versorgungsaufwendungen	0	0	0	0	0	0
13.	- Aufwendungen für Sach- und Dienstleistungen	0	0	-12.000	0	0	0
14.	- bilanzielle Abschreibungen	0	0	0	0	0	0
15.	- Zuwendungen, Umlagen und sonstige Transferaufwendungen	0	0	0	0	0	0
16.	- Soziale Sicherung	0	0	0	0	0	0
17.	- sonstige ordentliche Aufwendungen	0	0	0	0	0	0
18.	= Summe der Aufwendungen aus laufender Verwaltungstätigkeit	0	0	-12.000	0	0	0
19.	= Ergebnis der laufenden Verwaltungstätigkeit	8.000	10.000	10.500	6.000	45.000	10.000
20.	+ Finanzerträge	0	0	0	0	0	0
21.	+ Zinsen und sonstige Finanzaufwendungen	0	0	0	0	0	0
22.	= Finanzergebnis	0	0	0	0	0	0
23.	= Jahresergebnis	8.000	10.000	10.500	6.000	45.000	10.000
24.	+ Erträge aus internen Leistungsbeziehungen	0	0	0	0	0	0
25.	- Aufwendungen aus internen Leistungsbeziehungen	0	0	0	0	0	0
26.	= Jahresergebnis nach ILV	8.000	10.000	10.500	6.000	45.000	10.000



Produktübersicht - Teilergebnishaushalt 2020

Gemeinde: 00 Gemeinde Riegelsberg

Seite : 173
Datum: 27.01.2020
Uhrzeit: 11:02:27

Pos.	Inhalt	Leistung	Produkt	Leistung	Leistung	Leistung	Leistung
		55300211	553003	55300301	55300302	55300303	55300304
		Baumbestattungen	Bestattungen Rasengräber	Rasenreihengrab	Rasentiefengrab	Urnenrasenreihengrab	Urnenrasentiefengrab
		EUR	EUR	EUR	EUR	EUR	EUR
		1	2	3	4	5	6
1.	Steuern und ähnliche Abgaben	0	0	0	0	0	0
2.	+ Zuwendungen und allgemeine Umlagen	0	0	0	0	0	0
3.	+ sonstige Transfererträge	0	0	0	0	0	0
4.	+ öffentlich-rechtliche Leistungsentgelte	16.000	92.000	35.000	35.000	12.000	10.000
5.	+ privatrechtliche Leistungsentgelte	0	0	0	0	0	0
6.	+ Kostenerstattungen und Kostenumlagen	0	0	0	0	0	0
7.	+ sonstige ordentliche Erträge	0	0	0	0	0	0
8.	+ aktivierte Eigenleistungen	0	0	0	0	0	0
9.	+/- Bestandsveränderungen	0	0	0	0	0	0
10.	= Summe der Erträge aus laufender Verwaltungstätigkeit	16.000	92.000	35.000	35.000	12.000	10.000
11.	- Personalaufwendungen	0	0	0	0	0	0
12.	- Versorgungsaufwendungen	0	0	0	0	0	0
13.	- Aufwendungen für Sach- und Dienstleistungen	0	0	0	0	0	0
14.	- bilanzielle Abschreibungen	0	0	0	0	0	0
15.	- Zuwendungen, Umlagen und sonstige Transferaufwendungen	0	0	0	0	0	0
16.	- Soziale Sicherung	0	0	0	0	0	0
17.	- sonstige ordentliche Aufwendungen	0	0	0	0	0	0
18.	= Summe der Aufwendungen aus laufender Verwaltungstätigkeit	0	0	0	0	0	0
19.	= Ergebnis der laufenden Verwaltungstätigkeit	16.000	92.000	35.000	35.000	12.000	10.000
20.	+ Finanzerträge	0	0	0	0	0	0
21.	+ Zinsen und sonstige Finanzaufwendungen	0	0	0	0	0	0
22.	= Finanzergebnis	0	0	0	0	0	0
23.	= Jahresergebnis	16.000	92.000	35.000	35.000	12.000	10.000
24.	+ Erträge aus internen Leistungsbeziehungen	0	0	0	0	0	0
25.	- Aufwendungen aus internen Leistungsbeziehungen	0	-22.900	-11.400	-11.500	0	0
26.	= Jahresergebnis nach ILV	16.000	69.100	23.600	23.500	12.000	10.000



Produktübersicht - Teilergebnishaushalt 2020

Gemeinde: 00 Gemeinde Riegelsberg

Seite : 174
Datum: 27.01.2020
Uhrzeit: 11:02:27

Pos.	Inhalt	Produkt	Leistung	Produkt	Leistung	Produkt	Leistung
		553004	55300400	553005	55300500	553006	55300600
		Soldatenfriedhof, Kellengrab, Bergmannsgräber, Schwesterngräber, Osteuropäische Zwangsarbeiter	Soldatenfriedhof, Kellengrab, Bergmannsgräber, Schwesterngräber, Osteuropäische Zwangsarbeiter	öffentliches Grün und Wege	öffentliches Grün und Wege	ortsspezifische Sonderleistungen	Ortsspezifische Sonderleistungen
		EUR	EUR	EUR	EUR	EUR	EUR
		1	2	3	4	5	6
1.	Steuern und ähnliche Abgaben	0	0	0	0	0	0
2.	+ Zuwendungen und allgemeine Umlagen	10.800	10.800	0	0	0	0
3.	+ sonstige Transfererträge	0	0	0	0	0	0
4.	+ öffentlich-rechtliche Leistungsentgelte	0	0	0	0	4.000	4.000
5.	+ privatrechtliche Leistungsentgelte	0	0	0	0	0	0
6.	+ Kostenerstattungen und Kostenumlagen	0	0	0	0	0	0
7.	+ sonstige ordentliche Erträge	0	0	0	0	0	0
8.	+ aktivierte Eigenleistungen	0	0	0	0	0	0
9.	+/- Bestandsveränderungen	0	0	0	0	0	0
10.	= Summe der Erträge aus laufender Verwaltungstätigkeit	10.800	10.800	0	0	4.000	4.000
11.	- Personalaufwendungen	-22.670	-22.670	-22.670	-22.670	-22.670	-22.670
12.	- Versorgungsaufwendungen	0	0	0	0	0	0
13.	- Aufwendungen für Sach- und Dienstleistungen	-500	-500	0	0	0	0
14.	- bilanzielle Abschreibungen	0	0	0	0	0	0
15.	- Zuwendungen, Umlagen und sonstige Transferaufwendungen	0	0	0	0	0	0
16.	- Soziale Sicherung	0	0	0	0	0	0
17.	- sonstige ordentliche Aufwendungen	0	0	0	0	0	0
18.	= Summe der Aufwendungen aus laufender Verwaltungstätigkeit	-23.170	-23.170	-22.670	-22.670	-22.670	-22.670
19.	= Ergebnis der laufenden Verwaltungstätigkeit	-12.370	-12.370	-22.670	-22.670	-18.670	-18.670
20.	+ Finanzerträge	0	0	0	0	0	0
21.	+ Zinsen und sonstige Finanzaufwendungen	0	0	0	0	0	0
22.	= Finanzergebnis	0	0	0	0	0	0
23.	= Jahresergebnis	-12.370	-12.370	-22.670	-22.670	-18.670	-18.670
24.	+ Erträge aus internen Leistungsbeziehungen	0	0	0	0	0	0
25.	- Aufwendungen aus internen Leistungsbeziehungen	0	0	0	0	0	0
26.	= Jahresergebnis nach ILV	-12.370	-12.370	-22.670	-22.670	-18.670	-18.670



Produktübersicht - Teilergebnishaushalt 2020

Gemeinde: 00 Gemeinde Riegelsberg

Seite : 175
Datum: 27.01.2020
Uhrzeit: 11:02:27

Pos.	Inhalt	Produktbereich	Produktgruppe	Produkt	Leistung	Produktbereich	Produktgruppe
		56	5610	561001	56100100	57	5710
		Umweltschutz	Umweltschutzmaßnahmen	Umweltschutzmaßnahmen	Umweltschutzmaßnahmen	Wirtschaft und Tourismus	Wirtschaftsförderung
		EUR	EUR	EUR	EUR	EUR	EUR
		1	2	3	4	5	6
1.	Steuern und ähnliche Abgaben	0	0	0	0	0	0
2.	+ Zuwendungen und allgemeine Umlagen	88.600	88.600	88.600	88.600	37.300	0
3.	+ sonstige Transfererträge	0	0	0	0	0	0
4.	+ öffentlich-rechtliche Leistungsentgelte	0	0	0	0	2.500	0
5.	+ privatrechtliche Leistungsentgelte	0	0	0	0	6.150	0
6.	+ Kostenerstattungen und Kostenumlagen	0	0	0	0	70.200	0
7.	+ sonstige ordentliche Erträge	0	0	0	0	0	0
8.	+ aktivierte Eigenleistungen	0	0	0	0	0	0
9.	+/- Bestandsveränderungen	0	0	0	0	0	0
10.	= Summe der Erträge aus laufender Verwaltungstätigkeit	88.600	88.600	88.600	88.600	116.150	0
11.	- Personalaufwendungen	-124.950	-124.950	-124.950	-124.950	-939.080	-14.150
12.	- Versorgungsaufwendungen	0	0	0	0	0	0
13.	- Aufwendungen für Sach- und Dienstleistungen	-1.100	-1.100	-1.100	-1.100	-153.200	0
14.	- bilanzielle Abschreibungen	-800	-800	-800	-800	-142.900	0
15.	- Zuwendungen, Umlagen und sonstige Transferaufwendungen	0	0	0	0	-6.000	0
16.	- Soziale Sicherung	0	0	0	0	0	0
17.	- sonstige ordentliche Aufwendungen	-81.700	-81.700	-81.700	-81.700	-82.440	0
18.	= Summe der Aufwendungen aus laufender Verwaltungstätigkeit	-208.550	-208.550	-208.550	-208.550	-1.323.620	-14.150
19.	= Ergebnis der laufenden Verwaltungstätigkeit	-119.950	-119.950	-119.950	-119.950	-1.207.470	-14.150
20.	+ Finanzerträge	0	0	0	0	0	0
21.	+ Zinsen und sonstige Finanzaufwendungen	0	0	0	0	0	0
22.	= Finanzergebnis	0	0	0	0	0	0
23.	= Jahresergebnis	-119.950	-119.950	-119.950	-119.950	-1.207.470	-14.150
24.	+ Erträge aus internen Leistungsbeziehungen	10.100	10.100	10.100	10.100	968.200	0
25.	- Aufwendungen aus internen Leistungsbeziehungen	0	0	0	0	-74.440	0
26.	= Jahresergebnis nach ILV	-109.850	-109.850	-109.850	-109.850	-313.710	-14.150



Produktübersicht - Teilergebnishaushalt 2020

Gemeinde: 00 Gemeinde Riegelsberg

Seite : 176
Datum: 27.01.2020
Uhrzeit: 11:02:27

Pos.	Inhalt	Produkt	Leistung	Produktgruppe	Produkt	Leistung	Produkt
		571001	57100100	5730	573001	57300100	573005
		Wirtschaftsförderung	Wirtschaftsförderung	Allgemeine Einrichtungen und Unternehmen	Durchführung von Märkten und Messen	Durchführung von Märkten und Messen	Bauhof
		EUR	EUR	EUR	EUR	EUR	EUR
		1	2	3	4	5	6
1.	Steuern und ähnliche Abgaben	0	0	0	0	0	0
2.	+ Zuwendungen und allgemeine Umlagen	0	0	37.300	37.300	37.300	0
3.	+ sonstige Transfererträge	0	0	0	0	0	0
4.	+ öffentlich-rechtliche Leistungsentgelte	0	0	2.500	2.500	2.500	0
5.	+ privatrechtliche Leistungsentgelte	0	0	6.000	5.300	5.300	700
6.	+ Kostenerstattungen und Kostenumlagen	0	0	70.200	1.000	1.000	69.200
7.	+ sonstige ordentliche Erträge	0	0	0	0	0	0
8.	+ aktivierte Eigenleistungen	0	0	0	0	0	0
9.	+/- Bestandsveränderungen	0	0	0	0	0	0
10.	= Summe der Erträge aus laufender Verwaltungstätigkeit	0	0	116.000	46.100	46.100	69.900
11.	- Personalaufwendungen	-14.150	-14.150	-917.730	-13.380	-13.380	-904.350
12.	- Versorgungsaufwendungen	0	0	0	0	0	0
13.	- Aufwendungen für Sach- und Dienstleistungen	0	0	-117.200	-75.700	-75.700	-41.500
14.	- bilanzielle Abschreibungen	0	0	-142.900	-56.850	-56.850	-86.050
15.	- Zuwendungen, Umlagen und sonstige Transferaufwendungen	0	0	-6.000	-6.000	-6.000	0
16.	- Soziale Sicherung	0	0	0	0	0	0
17.	- sonstige ordentliche Aufwendungen	0	0	-82.440	-5.500	-5.500	-76.940
18.	= Summe der Aufwendungen aus laufender Verwaltungstätigkeit	-14.150	-14.150	-1.266.270	-157.430	-157.430	-1.108.840
19.	= Ergebnis der laufenden Verwaltungstätigkeit	-14.150	-14.150	-1.150.270	-111.330	-111.330	-1.038.940
20.	+ Finanzerträge	0	0	0	0	0	0
21.	+ Zinsen und sonstige Finanzaufwendungen	0	0	0	0	0	0
22.	= Finanzergebnis	0	0	0	0	0	0
23.	= Jahresergebnis	-14.150	-14.150	-1.150.270	-111.330	-111.330	-1.038.940
24.	+ Erträge aus internen Leistungsbeziehungen	0	0	968.200	0	0	968.200
25.	- Aufwendungen aus internen Leistungsbeziehungen	0	0	-72.700	-25.770	-25.770	-46.930
26.	= Jahresergebnis nach ILV	-14.150	-14.150	-254.770	-137.100	-137.100	-117.670



Produktübersicht - Teilergebnishaushalt 2020

Gemeinde: 00 Gemeinde Riegelsberg

Seite : 177
Datum: 27.01.2020
Uhrzeit: 11:02:27

Pos.	Inhalt	Leistung	Produktgruppe	Produkt	Leistung		
		57300500	5750	575001	57500100		
		Bauhof	Tourismus	Tourismusförderung	Tourismusförderung		
		EUR	EUR	EUR	EUR		
		1	2	3	4		
1.	Steuern und ähnliche Abgaben	0	0	0	0		
2.	+ Zuwendungen und allgemeine Umlagen	0	0	0	0		
3.	+ sonstige Transfererträge	0	0	0	0		
4.	+ öffentlich-rechtliche Leistungsentgelte	0	0	0	0		
5.	+ privatrechtliche Leistungsentgelte	700	150	150	150		
6.	+ Kostenerstattungen und Kostenumlagen	69.200	0	0	0		
7.	+ sonstige ordentliche Erträge	0	0	0	0		
8.	+ aktivierte Eigenleistungen	0	0	0	0		
9.	+/- Bestandsveränderungen	0	0	0	0		
10.	= Summe der Erträge aus laufender Verwaltungstätigkeit	69.900	150	150	150		
11.	- Personalaufwendungen	-904.350	-7.200	-7.200	-7.200		
12.	- Versorgungsaufwendungen	0	0	0	0		
13.	- Aufwendungen für Sach- und Dienstleistungen	-41.500	-36.000	-36.000	-36.000		
14.	- bilanzielle Abschreibungen	-86.050	0	0	0		
15.	- Zuwendungen, Umlagen und sonstige Transferaufwendungen	0	0	0	0		
16.	- Soziale Sicherung	0	0	0	0		
17.	- sonstige ordentliche Aufwendungen	-76.940	0	0	0		
18.	= Summe der Aufwendungen aus laufender Verwaltungstätigkeit	-1.108.840	-43.200	-43.200	-43.200		
19.	= Ergebnis der laufenden Verwaltungstätigkeit	-1.038.940	-43.050	-43.050	-43.050		
20.	+ Finanzerträge	0	0	0	0		
21.	+ Zinsen und sonstige Finanzaufwendungen	0	0	0	0		
22.	= Finanzergebnis	0	0	0	0		
23.	= Jahresergebnis	-1.038.940	-43.050	-43.050	-43.050		
24.	+ Erträge aus internen Leistungsbeziehungen	968.200	0	0	0		
25.	- Aufwendungen aus internen Leistungsbeziehungen	-46.930	-1.740	-1.740	-1.740		
26.	= Jahresergebnis nach ILV	-117.670	-44.790	-44.790	-44.790		



Produktübersicht - Teilergebnishaushalt 2020

Gemeinde: 00 Gemeinde Riegelsberg

Seite : 178
Datum: 27.01.2020
Uhrzeit: 11:02:27

Pos.	Inhalt	Haupt-Produktbereich	Produktbereich	Produktgruppe	Produkt	Leistung
		6	61	6110	611001	61100100
		Zentrale Finanzdienstleistungen	Allgemeine Finanzwirtschaft	Steuern, allgemeine Zuweisungen, allgemeine Umlagen	Steuern, allgemeine Zuweisungen, allgemeine Umlagen	Steuern, allgemeine Zuweisungen, allgemeine Umlagen
		EUR	EUR	EUR	EUR	EUR
		1	2	3	4	5
1.	Steuern und ähnliche Abgaben	12.808.750	12.808.750	12.808.750	12.808.750	12.808.750
2.	+ Zuwendungen und allgemeine Umlagen	6.930.950	6.930.950	6.930.950	6.930.950	6.930.950
3.	+ sonstige Transfererträge	0	0	0	0	0
4.	+ öffentlich-rechtliche Leistungsentgelte	0	0	0	0	0
5.	+ privatrechtliche Leistungsentgelte	0	0	0	0	0
6.	+ Kostenerstattungen und Kostenumlagen	0	0	0	0	0
7.	+ sonstige ordentliche Erträge	0	0	0	0	0
8.	+ aktivierte Eigenleistungen	0	0	0	0	0
9.	+/- Bestandsveränderungen	0	0	0	0	0
10.	= Summe der Erträge aus laufender Verwaltungstätigkeit	19.739.700	19.739.700	19.739.700	19.739.700	19.739.700
11.	- Personalaufwendungen	-6.810	-6.810	-6.810	-6.810	-6.810
12.	- Versorgungsaufwendungen	0	0	0	0	0
13.	- Aufwendungen für Sach- und Dienstleistungen	0	0	0	0	0
14.	- bilanzielle Abschreibungen	0	0	0	0	0
15.	- Zuwendungen, Umlagen und sonstige Transferaufwendungen	-9.129.680	-9.129.680	-9.129.680	-9.129.680	-9.129.680
16.	- Soziale Sicherung	0	0	0	0	0
17.	- sonstige ordentliche Aufwendungen	0	0	0	0	0
18.	= Summe der Aufwendungen aus laufender Verwaltungstätigkeit	-9.136.490	-9.136.490	-9.136.490	-9.136.490	-9.136.490
19.	= Ergebnis der laufenden Verwaltungstätigkeit	10.603.210	10.603.210	10.603.210	10.603.210	10.603.210
20.	+ Finanzerträge	15.000	15.000	15.000	15.000	15.000
21.	+ Zinsen und sonstige Finanzaufwendungen	-5.000	-5.000	-5.000	-5.000	-5.000
22.	= Finanzergebnis	10.000	10.000	10.000	10.000	10.000
23.	= Jahresergebnis	10.613.210	10.613.210	10.613.210	10.613.210	10.613.210
24.	+ Erträge aus internen Leistungsbeziehungen	0	0	0	0	0
25.	- Aufwendungen aus internen Leistungsbeziehungen	0	0	0	0	0
26.	= Jahresergebnis nach ILV	10.613.210	10.613.210	10.613.210	10.613.210	10.613.210

*** Ende der Liste "Produktübersicht - Teilergebnishaushalt" ***

**Produktorientierter
Haushaltsquerschnitt
Finanzhaushalt
zum
Haushaltsplan
2020**



Produktübersicht - Teilfinanzhaushalt 2020

Gemeinde: 00 Gemeinde Riegelsberg

Seite : 180
Datum: 27.01.2020
Uhrzeit: 11:09:36

Pos.	Inhalt	Summe	Haupt-Produktbereich	Produktbereich	Produktgruppe	Produkt	Leistung
			1	11	1101	110101	11010100
			Zentrale Verwaltung	Innere Verwaltung	Politische Gremien	Politische Gremien und sonstige ehrenamtliche Gremien	Politische Gremien und sonstige ehrenamtliche Gremien
		EUR	EUR	EUR	EUR	EUR	EUR
		2	3	4	5	6	
1.	+ Steuern und ähnliche Abgaben	12.808.800	0	0	0	0	0
2.	+ Zuwendungen und allgemeine Umlagen	7.388.900	222.900	218.700	0	0	0
3.	+ sonstige Transfereinzahlungen	0	0	0	0	0	0
4.	+ öffentlich-rechtliche Leistungsentgelte	505.050	159.250	6.800	0	0	0
5.	+ privatrechtliche Leistungsentgelte	477.200	91.050	89.650	0	0	0
6.	+ Kostenerstattungen und Kostenumlagen	466.670	203.120	186.120	5.160	5.160	5.160
7.	+ sonstige Einzahlungen	483.550	94.550	27.750	50	50	50
8.	+ Zinsen und sonstige Finanzeinzahlungen	15.300	300	300	0	0	0
9.	= Summe der Einzahlungen aus laufender Verwaltungstätigkeit	22.145.470	771.170	529.320	5.210	5.210	5.210
10.	- Personalauszahlungen	-4.851.350	-2.632.450	-2.109.910	-128.090	-128.090	-128.090
11.	- Versorgungsauszahlungen	-164.350	-164.350	-164.350	0	0	0
12.	- Auszahlungen für Sach- und Dienstleistungen	-2.954.500	-1.186.050	-988.900	-19.000	-19.000	-19.000
13.	- Zinsen und sonstige Finanzauszahlungen	-145.850	-140.850	-140.850	0	0	0
14.	- Zuwendungen, Umlagen und sonstige Transferauszahlungen	-11.538.070	-1.006.830	-996.930	-11.500	-11.500	-11.500
15.	- Soziale Sicherung	0	0	0	0	0	0
16.	- sonstige Auszahlungen	-1.427.560	-719.000	-650.250	-3.700	-3.700	-3.700
17.	= Summe der Auszahlungen aus laufender Verwaltungstätigkeit	-21.081.680	-5.849.530	-5.051.190	-162.290	-162.290	-162.290
18.	= Saldo aus Ein- und Auszahlungen aus laufender Verwaltungstätigkeit	1.063.790	-5.078.360	-4.521.870	-157.080	-157.080	-157.080
19.	+ Einzahlungen aus Zuwendungen für Investitionsmaßnahmen	2.045.350	3.000	0	0	0	0
20.	+ Einzahlungen aus der Veräußerung von Sachanlagen	5.000	5.000	5.000	0	0	0
21.	+ Einzahlungen aus der Veräußerung von Finanzanlagen	0	0	0	0	0	0
22.	+ Einzahlungen aus Beiträgen u.ä. Entgelten	0	0	0	0	0	0
23.	+ sonstige Investitionseinzahlungen	0	0	0	0	0	0
24.	= Summe der Einzahlungen aus Investitionstätigkeit	2.050.350	8.000	5.000	0	0	0
25.	- Auszahlungen für den Erwerb von Grundstücken und Gebäuden	-25.250	-20.250	-20.250	0	0	0
26.	- Auszahlungen für Baumaßnahmen	-2.949.000	0	0	0	0	0
27.	- Auszahlungen für den Erwerb von beweglichem Anlagevermögen	-238.600	-38.000	-13.000	0	0	0
28.	- Auszahlungen für den Erwerb von Finanzanlagen	0	0	0	0	0	0
29.	- Auszahlungen von aktivierbaren Zuwendungen	0	0	0	0	0	0
30.	- sonstige Investitionsauszahlungen	-9.000	-9.000	-9.000	0	0	0
31.	= Summe der Auszahlungen aus Investitionstätigkeit	-3.221.850	-67.250	-42.250	0	0	0
32.	= Saldo der Ein- und Auszahlungen aus Investitionstätigkeit	-1.171.500	-59.250	-37.250	0	0	0



Produktübersicht - Teilfinanzhaushalt 2020

Gemeinde: 00 Gemeinde Riegelsberg

Seite : 181
Datum: 27.01.2020
Uhrzeit: 11:09:36

Pos.	Inhalt	Summe	Haupt-Produktbereich	Produktbereich	Produktgruppe	Produkt	Leistung
			1	11	1101	110101	11010100
			Zentrale Verwaltung	Innere Verwaltung	Politische Gremien	Politische Gremien und sonstige ehrenamtliche Gremien	Politische Gremien und sonstige ehrenamtliche Gremien
		EUR	EUR	EUR	EUR	EUR	EUR
		2	3	4	5	6	
33	= Finanzmittelüberschuss/-fehlbetrag	-107.710	-5.137.610	-4.559.120	-157.080	-157.080	-157.080
34.	+ Einzahlungen aus der Aufnahme von Krediten für Investitionen	524.800	524.800	524.800	0	0	0
34a.	+ Einzahlungen aus Rückflüsse von Darlehen (ohne Ausleihungen)	0	0	0	0	0	0
35.	- Auszahlungen für die Tilgung von Krediten für Investitionen	-800.100	-800.100	-800.100	0	0	0
36.	= Saldo aus Ein- und Auszahlungen aus Krediten für Investitionen	-275.300	-275.300	-275.300	0	0	0
36a.	+ Einzahlungen aus Zuweisungen zur Tilgung von strukturellen Krediten zur Liquiditätssicherung (SaarlandpaktG)	0	0	0	0	0	0
37.	= Saldo aus Ein- und Auszahlungen aus Krediten zur Liquiditätssicherung	383.010	383.010	383.010	0	0	0
37a.	= Saldo aus Ein- und Auszahlungen aus gewährten Darlehen (ohne Ausleihungen)	0	0	0	0	0	0
38.	= Saldo aus Ein- und Auszahlungen aus Finanzierungstätigkeit	107.710	107.710	107.710	0	0	0
39.	= Veränderung der Finanzmittel	0	-5.029.900	-4.451.410	-157.080	-157.080	-157.080
40.	+ Bestand an Finanzmitteln am Anfang des Haushaltsjahres	0	0	0	0	0	0
41.	= Bestand an Finanzmitteln am Ende des Haushaltsjahres (Zeilen 39 u. 40)	0	-5.029.900	-4.451.410	-157.080	-157.080	-157.080



Produktübersicht - Teilfinanzhaushalt 2020

Gemeinde: 00 Gemeinde Riegelsberg

Seite : 182
Datum: 27.01.2020
Uhrzeit: 11:09:36

Pos.	Inhalt	Produktgruppe	Produkt	Leistung	Produktgruppe	Produkt	Leistung
		1102	110201	11020100	1105	110501	11050100
		Verwaltungsführung	Verwaltungsführung	Verwaltungsführung	Zentrale Dienste	Zentrale Dienste	Zentrale Dienste
		EUR	EUR	EUR	EUR	EUR	EUR
		1	2	3	4	5	6
1.	+ Steuern und ähnliche Abgaben	0	0	0	0	0	0
2.	+ Zuwendungen und allgemeine Umlagen	0	0	0	0	0	0
3.	+ sonstige Transfereinzahlungen	0	0	0	0	0	0
4.	+ öffentlich-rechtliche Leistungsentgelte	0	0	0	0	0	0
5.	+ privatrechtliche Leistungsentgelte	0	0	0	2.000	2.000	2.000
6.	+ Kostenerstattungen und Kostenumlagen	38.480	38.480	38.480	11.000	11.000	11.000
7.	+ sonstige Einzahlungen	0	0	0	0	0	0
8.	+ Zinsen und sonstige Finanzeinzahlungen	0	0	0	0	0	0
9.	= Summe der Einzahlungen aus laufender Verwaltungstätigkeit	38.480	38.480	38.480	13.000	13.000	13.000
10.	- Personalauszahlungen	-275.960	-275.960	-275.960	-150.050	-150.050	-150.050
11.	- Versorgungsauszahlungen	0	0	0	0	0	0
12.	- Auszahlungen für Sach- und Dienstleistungen	0	0	0	-14.000	-14.000	-14.000
13.	- Zinsen und sonstige Finanzauszahlungen	0	0	0	0	0	0
14.	- Zuwendungen, Umlagen und sonstige Transferauszahlungen	0	0	0	0	0	0
15.	- Soziale Sicherung	0	0	0	0	0	0
16.	- sonstige Auszahlungen	-8.400	-8.400	-8.400	-112.250	-112.250	-112.250
17.	= Summe der Auszahlungen aus laufender Verwaltungstätigkeit	-284.360	-284.360	-284.360	-276.300	-276.300	-276.300
18.	= Saldo aus Ein- und Auszahlungen aus laufender Verwaltungstätigkeit	-245.880	-245.880	-245.880	-263.300	-263.300	-263.300
19.	+ Einzahlungen aus Zuwendungen für Investitionsmaßnahmen	0	0	0	0	0	0
20.	+ Einzahlungen aus der Veräußerung von Sachanlagen	0	0	0	0	0	0
21.	+ Einzahlungen aus der Veräußerung von Finanzanlagen	0	0	0	0	0	0
22.	+ Einzahlungen aus Beiträgen u.ä. Entgelten	0	0	0	0	0	0
23.	+ sonstige Investitionseinzahlungen	0	0	0	0	0	0
24.	= Summe der Einzahlungen aus Investitionstätigkeit	0	0	0	0	0	0
25.	- Auszahlungen für den Erwerb von Grundstücken und Gebäuden	0	0	0	0	0	0
26.	- Auszahlungen für Baumaßnahmen	0	0	0	0	0	0
27.	- Auszahlungen für den Erwerb von beweglichem Anlagevermögen	0	0	0	-3.000	-3.000	-3.000
28.	- Auszahlungen für den Erwerb von Finanzanlagen	0	0	0	0	0	0
29.	- Auszahlungen von aktivierbaren Zuwendungen	0	0	0	0	0	0
30.	- sonstige Investitionsauszahlungen	0	0	0	0	0	0
31.	= Summe der Auszahlungen aus Investitionstätigkeit	0	0	0	-3.000	-3.000	-3.000
32.	= Saldo der Ein- und Auszahlungen aus Investitionstätigkeit	0	0	0	-3.000	-3.000	-3.000



Produktübersicht - Teilfinanzhaushalt 2020

Gemeinde: 00 Gemeinde Riegelsberg

Seite : 183
Datum: 27.01.2020
Uhrzeit: 11:09:36

Pos.	Inhalt	Produktgruppe	Produkt	Leistung	Produktgruppe	Produkt	Leistung
		1102	110201	11020100	1105	110501	11050100
		Verwaltungsführung	Verwaltungsführung	Verwaltungsführung	Zentrale Dienste	Zentrale Dienste	Zentrale Dienste
		EUR	EUR	EUR	EUR	EUR	EUR
		1	2	3	4	5	6
33	= Finanzmittelüberschuss/-fehlbetrag	-245.880	-245.880	-245.880	-266.300	-266.300	-266.300
34.	+ Einzahlungen aus der Aufnahme von Krediten für Investitionen	0	0	0	0	0	0
34a.	+ Einzahlungen aus Rückflüsse von Darlehen (ohne Ausleihungen)	0	0	0	0	0	0
35.	- Auszahlungen für die Tilgung von Krediten für Investitionen	0	0	0	0	0	0
36.	= Saldo aus Ein- und Auszahlungen aus Krediten für Investitionen	0	0	0	0	0	0
36a.	+ Einzahlungen aus Zuweisungen zur Tilgung von strukturellen Krediten zur Liquiditätssicherung (SaarlandpaktG)	0	0	0	0	0	0
37.	= Saldo aus Ein- und Auszahlungen aus Krediten zur Liquiditätssicherung	0	0	0	0	0	0
37a.	= Saldo aus Ein- und Auszahlungen aus gewährten Darlehen (ohne Ausleihungen)	0	0	0	0	0	0
38.	= Saldo aus Ein- und Auszahlungen aus Finanzierungstätigkeit	0	0	0	0	0	0
39.	= Veränderung der Finanzmittel	-245.880	-245.880	-245.880	-266.300	-266.300	-266.300
40.	+ Bestand an Finanzmitteln am Anfang des Haushaltsjahres	0	0	0	0	0	0
41.	= Bestand an Finanzmitteln am Ende des Haushaltsjahres (Zeilen 39 u. 40)	-245.880	-245.880	-245.880	-266.300	-266.300	-266.300



Produktübersicht - Teilfinanzhaushalt 2020

Gemeinde: 00 Gemeinde Riegelsberg

Seite : 184

Datum: 27.01.2020

Uhrzeit: 11:09:36

Pos.	Inhalt	Produktgruppe	Produkt	Leistung	Produktgruppe	Produkt	Leistung
		1106	110601	11060100	1107	110701	11070100
		Presse- und Öffentlichkeitsarbeit	Presse- und Öffentlichkeitsarbeit	Presse- und Öffentlichkeitsarbeit	Personal	Personalmanagement	Personalmanagement
		EUR	EUR	EUR	EUR	EUR	EUR
		1	2	3	4	5	6
1.	+ Steuern und ähnliche Abgaben	0	0	0	0	0	0
2.	+ Zuwendungen und allgemeine Umlagen	0	0	0	0	0	0
3.	+ sonstige Transfereinzahlungen	0	0	0	0	0	0
4.	+ öffentlich-rechtliche Leistungsentgelte	0	0	0	0	0	0
5.	+ privatrechtliche Leistungsentgelte	0	0	0	0	0	0
6.	+ Kostenerstattungen und Kostenumlagen	0	0	0	14.780	7.390	7.390
7.	+ sonstige Einzahlungen	0	0	0	0	0	0
8.	+ Zinsen und sonstige Finanzeinzahlungen	0	0	0	0	0	0
9.	= Summe der Einzahlungen aus laufender Verwaltungstätigkeit	0	0	0	14.780	7.390	7.390
10.	- Personalauszahlungen	-10.670	-10.670	-10.670	-423.960	-299.190	-299.190
11.	- Versorgungsauszahlungen	0	0	0	-164.350	-164.350	-164.350
12.	- Auszahlungen für Sach- und Dienstleistungen	-5.000	-5.000	-5.000	-2.500	-2.500	-2.500
13.	- Zinsen und sonstige Finanzauszahlungen	0	0	0	0	0	0
14.	- Zuwendungen, Umlagen und sonstige Transferauszahlungen	0	0	0	0	0	0
15.	- Soziale Sicherung	0	0	0	0	0	0
16.	- sonstige Auszahlungen	-18.150	-18.150	-18.150	-76.600	-68.700	-68.700
17.	= Summe der Auszahlungen aus laufender Verwaltungstätigkeit	-33.820	-33.820	-33.820	-667.410	-534.740	-534.740
18.	= Saldo aus Ein- und Auszahlungen aus laufender Verwaltungstätigkeit	-33.820	-33.820	-33.820	-652.630	-527.350	-527.350
19.	+ Einzahlungen aus Zuwendungen für Investitionsmaßnahmen	0	0	0	0	0	0
20.	+ Einzahlungen aus der Veräußerung von Sachanlagen	0	0	0	0	0	0
21.	+ Einzahlungen aus der Veräußerung von Finanzanlagen	0	0	0	0	0	0
22.	+ Einzahlungen aus Beiträgen u.ä. Entgelten	0	0	0	0	0	0
23.	+ sonstige Investitionseinzahlungen	0	0	0	0	0	0
24.	= Summe der Einzahlungen aus Investitionstätigkeit	0	0	0	0	0	0
25.	- Auszahlungen für den Erwerb von Grundstücken und Gebäuden	0	0	0	0	0	0
26.	- Auszahlungen für Baumaßnahmen	0	0	0	0	0	0
27.	- Auszahlungen für den Erwerb von beweglichem Anlagevermögen	0	0	0	0	0	0
28.	- Auszahlungen für den Erwerb von Finanzanlagen	0	0	0	0	0	0
29.	- Auszahlungen von aktivierbaren Zuwendungen	0	0	0	0	0	0
30.	- sonstige Investitionsauszahlungen	0	0	0	0	0	0
31.	= Summe der Auszahlungen aus Investitionstätigkeit	0	0	0	0	0	0
32.	= Saldo der Ein- und Auszahlungen aus Investitionstätigkeit	0	0	0	0	0	0



Produktübersicht - Teilfinanzhaushalt 2020

Gemeinde: 00 Gemeinde Riegelsberg

Seite : 185
Datum: 27.01.2020
Uhrzeit: 11:09:36

Pos.	Inhalt	Produktgruppe	Produkt	Leistung	Produktgruppe	Produkt	Leistung
		1106	110601	11060100	1107	110701	11070100
		Presse- und Öffentlichkeitsarbeit	Presse- und Öffentlichkeitsarbeit	Presse- und Öffentlichkeitsarbeit	Personal	Personalmanagement	Personalmanagement
		EUR	EUR	EUR	EUR	EUR	EUR
		1	2	3	4	5	6
33	= Finanzmittelüberschuss/-fehlbetrag	-33.820	-33.820	-33.820	-652.630	-527.350	-527.350
34.	+ Einzahlungen aus der Aufnahme von Krediten für Investitionen	0	0	0	0	0	0
34a.	+ Einzahlungen aus Rückflüsse von Darlehen (ohne Ausleihungen)	0	0	0	0	0	0
35.	- Auszahlungen für die Tilgung von Krediten für Investitionen	0	0	0	0	0	0
36.	= Saldo aus Ein- und Auszahlungen aus Krediten für Investitionen	0	0	0	0	0	0
36a.	+ Einzahlungen aus Zuweisungen zur Tilgung von strukturellen Krediten zur Liquiditätssicherung (SaarlandpaktG)	0	0	0	0	0	0
37.	= Saldo aus Ein- und Auszahlungen aus Krediten zur Liquiditätssicherung	0	0	0	0	0	0
37a.	= Saldo aus Ein- und Auszahlungen aus gewährten Darlehen (ohne Ausleihungen)	0	0	0	0	0	0
38.	= Saldo aus Ein- und Auszahlungen aus Finanzierungstätigkeit	0	0	0	0	0	0
39.	= Veränderung der Finanzmittel	-33.820	-33.820	-33.820	-652.630	-527.350	-527.350
40.	+ Bestand an Finanzmitteln am Anfang des Haushaltsjahres	0	0	0	0	0	0
41.	= Bestand an Finanzmitteln am Ende des Haushaltsjahres (Zeilen 39 u. 40)	-33.820	-33.820	-33.820	-652.630	-527.350	-527.350



Produktübersicht - Teilfinanzhaushalt 2020

Gemeinde: 00 Gemeinde Riegelsberg

Seite : 186
Datum: 27.01.2020
Uhrzeit: 11:09:36

Pos.	Inhalt	Produkt	Leistung	Produktgruppe	Produkt	Leistung	Produkt
		110702	11070200	1108	110801	11080100	110802
		Personalabrechnung	Personalabrechnung	Finanzmanagement, Haushalts- und Rechnungswesen, Steuern und Abgaben	Haushalt, Planung, Abwicklung	Haushalt, Planung, Abwicklung	Buchhaltung, Jahresabschluss, Bilanzierung
		EUR	EUR	EUR	EUR	EUR	EUR
		1	2	3	4	5	6
1.	+ Steuern und ähnliche Abgaben	0	0	0	0	0	0
2.	+ Zuwendungen und allgemeine Umlagen	0	0	0	0	0	0
3.	+ sonstige Transfereinzahlungen	0	0	0	0	0	0
4.	+ öffentlich-rechtliche Leistungsentgelte	0	0	6.400	0	0	0
5.	+ privatrechtliche Leistungsentgelte	0	0	0	0	0	0
6.	+ Kostenerstattungen und Kostenumlagen	7.390	7.390	16.120	0	0	0
7.	+ sonstige Einzahlungen	0	0	22.000	0	0	0
8.	+ Zinsen und sonstige Finanzeinzahlungen	0	0	300	0	0	0
9.	= Summe der Einzahlungen aus laufender Verwaltungstätigkeit	7.390	7.390	44.820	0	0	0
10.	- Personalauszahlungen	-124.770	-124.770	-490.860	-49.870	-49.870	-111.730
11.	- Versorgungsauszahlungen	0	0	0	0	0	0
12.	- Auszahlungen für Sach- und Dienstleistungen	0	0	0	0	0	0
13.	- Zinsen und sonstige Finanzauszahlungen	0	0	-140.850	-125.850	-125.850	0
14.	- Zuwendungen, Umlagen und sonstige Transferauszahlungen	0	0	-983.930	-976.530	-976.530	0
15.	- Soziale Sicherung	0	0	0	0	0	0
16.	- sonstige Auszahlungen	-7.900	-7.900	-8.350	-400	-400	0
17.	= Summe der Auszahlungen aus laufender Verwaltungstätigkeit	-132.670	-132.670	-1.623.990	-1.152.650	-1.152.650	-111.730
18.	= Saldo aus Ein- und Auszahlungen aus laufender Verwaltungstätigkeit	-125.280	-125.280	-1.579.170	-1.152.650	-1.152.650	-111.730
19.	+ Einzahlungen aus Zuwendungen für Investitionsmaßnahmen	0	0	0	0	0	0
20.	+ Einzahlungen aus der Veräußerung von Sachanlagen	0	0	0	0	0	0
21.	+ Einzahlungen aus der Veräußerung von Finanzanlagen	0	0	0	0	0	0
22.	+ Einzahlungen aus Beiträgen u.ä. Entgelten	0	0	0	0	0	0
23.	+ sonstige Investitionseinzahlungen	0	0	0	0	0	0
24.	= Summe der Einzahlungen aus Investitionstätigkeit	0	0	0	0	0	0
25.	- Auszahlungen für den Erwerb von Grundstücken und Gebäuden	0	0	0	0	0	0
26.	- Auszahlungen für Baumaßnahmen	0	0	0	0	0	0
27.	- Auszahlungen für den Erwerb von beweglichem Anlagevermögen	0	0	0	0	0	0
28.	- Auszahlungen für den Erwerb von Finanzanlagen	0	0	0	0	0	0
29.	- Auszahlungen von aktivierbaren Zuwendungen	0	0	0	0	0	0
30.	- sonstige Investitionsauszahlungen	0	0	0	0	0	0
31.	= Summe der Auszahlungen aus Investitionstätigkeit	0	0	0	0	0	0
32.	= Saldo der Ein- und Auszahlungen aus Investitionstätigkeit	0	0	0	0	0	0



Produktübersicht - Teilfinanzhaushalt 2020

Gemeinde: 00 Gemeinde Riegelsberg

Seite : 187
Datum: 27.01.2020
Uhrzeit: 11:09:36

Pos.	Inhalt	Produkt	Leistung	Produktgruppe	Produkt	Leistung	Produkt
		110702	11070200	1108	110801	11080100	110802
		Personalabrechnung	Personalabrechnung	Finanzmanagement, Haushalts- und Rechnungswesen, Steuern und Abgaben	Haushalt, Planung, Abwicklung	Haushalt, Planung, Abwicklung	Buchhaltung, Jahresabschluss, Bilanzierung
		EUR	EUR	EUR	EUR	EUR	EUR
		1	2	3	4	5	6
33	= Finanzmittelüberschuss/-fehlbetrag	-125.280	-125.280	-1.579.170	-1.152.650	-1.152.650	-111.730
34.	+ Einzahlungen aus der Aufnahme von Krediten für Investitionen	0	0	524.800	524.800	524.800	0
34a.	+ Einzahlungen aus Rückflüsse von Darlehen (ohne Ausleihungen)	0	0	0	0	0	0
35.	- Auszahlungen für die Tilgung von Krediten für Investitionen	0	0	-800.100	-800.100	-800.100	0
36.	= Saldo aus Ein- und Auszahlungen aus Krediten für Investitionen	0	0	-275.300	-275.300	-275.300	0
36a.	+ Einzahlungen aus Zuweisungen zur Tilgung von strukturellen Krediten zur Liquiditätssicherung (SaarlandpaktG)	0	0	0	0	0	0
37.	= Saldo aus Ein- und Auszahlungen aus Krediten zur Liquiditätssicherung	0	0	383.010	0	0	0
37a.	= Saldo aus Ein- und Auszahlungen aus gewährten Darlehen (ohne Ausleihungen)	0	0	0	0	0	0
38.	= Saldo aus Ein- und Auszahlungen aus Finanzierungstätigkeit	0	0	107.710	-275.300	-275.300	0
39.	= Veränderung der Finanzmittel	-125.280	-125.280	-1.471.460	-1.427.950	-1.427.950	-111.730
40.	+ Bestand an Finanzmitteln am Anfang des Haushaltsjahres	0	0	0	0	0	0
41.	= Bestand an Finanzmitteln am Ende des Haushaltsjahres (Zeilen 39 u. 40)	-125.280	-125.280	-1.471.460	-1.427.950	-1.427.950	-111.730



Produktübersicht - Teilfinanzhaushalt 2020

Gemeinde: 00 Gemeinde Riegelsberg

Seite : 188
Datum: 27.01.2020
Uhrzeit: 11:09:36

Pos.	Inhalt	Leistung	Produkt	Leistung	Produkt	Leistung	Produktgruppe
		11080200	110803	11080300	110806	11080600	1109
		Buchhaltung, Jahresabschluss, Bilanzierung	Kasse, Zahlungsabwicklung, Vollstreckung	Kasse, Zahlungsabwicklung, Vollstreckung	Steuern und sonstige Abgaben	Steuern und sonstige Abgaben	Organisation, technikunterstützte Informationsverarbeitung
		EUR	EUR	EUR	EUR	EUR	EUR
		1	2	3	4	5	6
1.	+ Steuern und ähnliche Abgaben	0	0	0	0	0	0
2.	+ Zuwendungen und allgemeine Umlagen	0	0	0	0	0	0
3.	+ sonstige Transfereinzahlungen	0	0	0	0	0	0
4.	+ öffentlich-rechtliche Leistungsentgelte	0	0	0	6.400	6.400	0
5.	+ privatrechtliche Leistungsentgelte	0	0	0	0	0	0
6.	+ Kostenerstattungen und Kostenumlagen	0	15.970	15.970	150	150	15.510
7.	+ sonstige Einzahlungen	0	20.000	20.000	2.000	2.000	0
8.	+ Zinsen und sonstige Finanzeinzahlungen	0	0	0	300	300	0
9.	= Summe der Einzahlungen aus laufender Verwaltungstätigkeit	0	35.970	35.970	8.850	8.850	15.510
10.	- Personalauszahlungen	-111.730	-268.620	-268.620	-60.640	-60.640	-166.120
11.	- Versorgungsauszahlungen	0	0	0	0	0	0
12.	- Auszahlungen für Sach- und Dienstleistungen	0	0	0	0	0	-24.800
13.	- Zinsen und sonstige Finanzauszahlungen	0	-15.000	-15.000	0	0	0
14.	- Zuwendungen, Umlagen und sonstige Transferauszahlungen	0	0	0	-7.400	-7.400	-1.500
15.	- Soziale Sicherung	0	0	0	0	0	0
16.	- sonstige Auszahlungen	0	-7.950	-7.950	0	0	-96.250
17.	= Summe der Auszahlungen aus laufender Verwaltungstätigkeit	-111.730	-291.570	-291.570	-68.040	-68.040	-288.670
18.	= Saldo aus Ein- und Auszahlungen aus laufender Verwaltungstätigkeit	-111.730	-255.600	-255.600	-59.190	-59.190	-273.160
19.	+ Einzahlungen aus Zuwendungen für Investitionsmaßnahmen	0	0	0	0	0	0
20.	+ Einzahlungen aus der Veräußerung von Sachanlagen	0	0	0	0	0	0
21.	+ Einzahlungen aus der Veräußerung von Finanzanlagen	0	0	0	0	0	0
22.	+ Einzahlungen aus Beiträgen u.ä. Entgelten	0	0	0	0	0	0
23.	+ sonstige Investitionseinzahlungen	0	0	0	0	0	0
24.	= Summe der Einzahlungen aus Investitionstätigkeit	0	0	0	0	0	0
25.	- Auszahlungen für den Erwerb von Grundstücken und Gebäuden	0	0	0	0	0	0
26.	- Auszahlungen für Baumaßnahmen	0	0	0	0	0	0
27.	- Auszahlungen für den Erwerb von beweglichem Anlagevermögen	0	0	0	0	0	-10.000
28.	- Auszahlungen für den Erwerb von Finanzanlagen	0	0	0	0	0	0
29.	- Auszahlungen von aktivierbaren Zuwendungen	0	0	0	0	0	0
30.	- sonstige Investitionsauszahlungen	0	0	0	0	0	-9.000
31.	= Summe der Auszahlungen aus Investitionstätigkeit	0	0	0	0	0	-19.000
32.	= Saldo der Ein- und Auszahlungen aus Investitionstätigkeit	0	0	0	0	0	-19.000



Produktübersicht - Teilfinanzhaushalt 2020

Gemeinde: 00 Gemeinde Riegelsberg

Seite : 189
Datum: 27.01.2020
Uhrzeit: 11:09:36

Pos.	Inhalt	Leistung	Produkt	Leistung	Produkt	Leistung	Produktgruppe
		11080200	110803	11080300	110806	11080600	1109
		Buchhaltung, Jahresabschluss, Bilanzierung	Kasse, Zahlungsabwicklung, Vollstreckung	Kasse, Zahlungsabwicklung, Vollstreckung	Steuern und sonstige Abgaben	Steuern und sonstige Abgaben	Organisation, technikunterstützte Informationsverarbeitung
		EUR	EUR	EUR	EUR	EUR	EUR
		1	2	3	4	5	6
33	= Finanzmittelüberschuss/-fehlbetrag	-111.730	-255.600	-255.600	-59.190	-59.190	-292.160
34.	+ Einzahlungen aus der Aufnahme von Krediten für Investitionen	0	0	0	0	0	0
34a.	+ Einzahlungen aus Rückflüssen von Darlehen (ohne Ausleihungen)	0	0	0	0	0	0
35.	- Auszahlungen für die Tilgung von Krediten für Investitionen	0	0	0	0	0	0
36.	= Saldo aus Ein- und Auszahlungen aus Krediten für Investitionen	0	0	0	0	0	0
36a.	+ Einzahlungen aus Zuweisungen zur Tilgung von strukturellen Krediten zur Liquiditätssicherung (SaarlandpaktG)	0	0	0	0	0	0
37.	= Saldo aus Ein- und Auszahlungen aus Krediten zur Liquiditätssicherung	0	383.010	383.010	0	0	0
37a.	= Saldo aus Ein- und Auszahlungen aus gewährten Darlehen (ohne Ausleihungen)	0	0	0	0	0	0
38.	= Saldo aus Ein- und Auszahlungen aus Finanzierungstätigkeit	0	383.010	383.010	0	0	0
39.	= Veränderung der Finanzmittel	-111.730	127.410	127.410	-59.190	-59.190	-292.160
40.	+ Bestand an Finanzmitteln am Anfang des Haushaltsjahres	0	0	0	0	0	0
41.	= Bestand an Finanzmitteln am Ende des Haushaltsjahres (Zeilen 39 u. 40)	-111.730	127.410	127.410	-59.190	-59.190	-292.160



Produktübersicht - Teilfinanzhaushalt 2020

Gemeinde: 00 Gemeinde Riegelsberg

Seite : 190

Datum: 27.01.2020

Uhrzeit: 11:09:36

Pos.	Inhalt	Produkt	Leistung	Produktgruppe	Produkt	Leistung	Produktgruppe
		110901	11090100	1110	111001	11100100	1111
		Organisation, Technikunterstützte Informationsverarbeitung	Organisation, Technikunterstützte Informationsverarbeitung	Recht und Versicherungen	Recht und Versicherungen	Recht und Versicherungen	Kaufmännisches, Infrastrukturelles und Technisches Immobilienmanagement
		EUR	EUR	EUR	EUR	EUR	EUR
		1	2	3	4	5	6
1.	+ Steuern und ähnliche Abgaben	0	0	0	0	0	0
2.	+ Zuwendungen und allgemeine Umlagen	0	0	0	0	0	218.700
3.	+ sonstige Transfereinzahlungen	0	0	0	0	0	0
4.	+ öffentlich-rechtliche Leistungsentgelte	0	0	0	0	0	400
5.	+ privatrechtliche Leistungsentgelte	0	0	0	0	0	87.650
6.	+ Kostenerstattungen und Kostenumlagen	15.510	15.510	0	0	0	85.070
7.	+ sonstige Einzahlungen	0	0	0	0	0	5.700
8.	+ Zinsen und sonstige Finanzeinzahlungen	0	0	0	0	0	0
9.	= Summe der Einzahlungen aus laufender Verwaltungstätigkeit	15.510	15.510	0	0	0	397.520
10.	- Personalauszahlungen	-166.120	-166.120	-37.330	-37.330	-37.330	-424.590
11.	- Versorgungsauszahlungen	0	0	0	0	0	0
12.	- Auszahlungen für Sach- und Dienstleistungen	-24.800	-24.800	0	0	0	-923.600
13.	- Zinsen und sonstige Finanzauszahlungen	0	0	0	0	0	0
14.	- Zuwendungen, Umlagen und sonstige Transferauszahlungen	-1.500	-1.500	0	0	0	0
15.	- Soziale Sicherung	0	0	0	0	0	0
16.	- sonstige Auszahlungen	-96.250	-96.250	-212.050	-212.050	-212.050	-105.500
17.	= Summe der Auszahlungen aus laufender Verwaltungstätigkeit	-288.670	-288.670	-249.380	-249.380	-249.380	-1.453.690
18.	= Saldo aus Ein- und Auszahlungen aus laufender Verwaltungstätigkeit	-273.160	-273.160	-249.380	-249.380	-249.380	-1.056.170
19.	+ Einzahlungen aus Zuwendungen für Investitionsmaßnahmen	0	0	0	0	0	0
20.	+ Einzahlungen aus der Veräußerung von Sachanlagen	0	0	0	0	0	5.000
21.	+ Einzahlungen aus der Veräußerung von Finanzanlagen	0	0	0	0	0	0
22.	+ Einzahlungen aus Beiträgen u.ä. Entgelten	0	0	0	0	0	0
23.	+ sonstige Investitionseinzahlungen	0	0	0	0	0	0
24.	= Summe der Einzahlungen aus Investitionstätigkeit	0	0	0	0	0	5.000
25.	- Auszahlungen für den Erwerb von Grundstücken und Gebäuden	0	0	0	0	0	-20.250
26.	- Auszahlungen für Baumaßnahmen	0	0	0	0	0	0
27.	- Auszahlungen für den Erwerb von beweglichem Anlagevermögen	-10.000	-10.000	0	0	0	0
28.	- Auszahlungen für den Erwerb von Finanzanlagen	0	0	0	0	0	0
29.	- Auszahlungen von aktivierbaren Zuwendungen	0	0	0	0	0	0
30.	- sonstige Investitionsauszahlungen	-9.000	-9.000	0	0	0	0
31.	= Summe der Auszahlungen aus Investitionstätigkeit	-19.000	-19.000	0	0	0	-20.250
32.	= Saldo der Ein- und Auszahlungen aus Investitionstätigkeit	-19.000	-19.000	0	0	0	-15.250



Produktübersicht - Teilfinanzhaushalt 2020

Gemeinde: 00 Gemeinde Riegelsberg

Seite : 191
Datum: 27.01.2020
Uhrzeit: 11:09:36

Pos.	Inhalt	Produkt	Leistung	Produktgruppe	Produkt	Leistung	Produktgruppe
		110901	11090100	1110	111001	11100100	1111
		Organisation, Technikunterstützte Informationsverarbeitung	Organisation, Technikunterstützte Informationsverarbeitung	Recht und Versicherungen	Recht und Versicherungen	Recht und Versicherungen	Kaufmännisches, Infrastrukturelles und Technisches Immobilienmanagement
		EUR	EUR	EUR	EUR	EUR	EUR
		1	2	3	4	5	6
33	= Finanzmittelüberschuss/-fehlbetrag	-292.160	-292.160	-249.380	-249.380	-249.380	-1.071.420
34.	+ Einzahlungen aus der Aufnahme von Krediten für Investitionen	0	0	0	0	0	0
34a.	+ Einzahlungen aus Rückflüsse von Darlehen (ohne Ausleihungen)	0	0	0	0	0	0
35.	- Auszahlungen für die Tilgung von Krediten für Investitionen	0	0	0	0	0	0
36.	= Saldo aus Ein- und Auszahlungen aus Krediten für Investitionen	0	0	0	0	0	0
36a.	+ Einzahlungen aus Zuweisungen zur Tilgung von strukturellen Krediten zur Liquiditätssicherung (SaarlandpaktG)	0	0	0	0	0	0
37.	= Saldo aus Ein- und Auszahlungen aus Krediten zur Liquiditätssicherung	0	0	0	0	0	0
37a.	= Saldo aus Ein- und Auszahlungen aus gewährten Darlehen (ohne Ausleihungen)	0	0	0	0	0	0
38.	= Saldo aus Ein- und Auszahlungen aus Finanzierungstätigkeit	0	0	0	0	0	0
39.	= Veränderung der Finanzmittel	-292.160	-292.160	-249.380	-249.380	-249.380	-1.071.420
40.	+ Bestand an Finanzmitteln am Anfang des Haushaltsjahres	0	0	0	0	0	0
41.	= Bestand an Finanzmitteln am Ende des Haushaltsjahres (Zeilen 39 u. 40)	-292.160	-292.160	-249.380	-249.380	-249.380	-1.071.420



Produktübersicht - Teilfinanzhaushalt 2020

Gemeinde: 00 Gemeinde Riegelsberg

Seite : 192

Datum: 27.01.2020

Uhrzeit: 11:09:36

Pos.	Inhalt	Produkt	Leistung	Leistung	Leistung	Leistung	Produkt
		111101	11110101	11110102	11110103	11110104	111102
		Kaufmännisches Immobilienmanagement	Grundstücksverwaltung	Immobilienverwaltung	Bewirtschaftung	Sachversicherung	Infrastrukturelles Immobilienmanagement
		EUR	EUR	EUR	EUR	EUR	EUR
		1	2	3	4	5	6
1.	+ Steuern und ähnliche Abgaben	0	0	0	0	0	0
2.	+ Zuwendungen und allgemeine Umlagen	0	0	0	0	0	0
3.	+ sonstige Transfereinzahlungen	0	0	0	0	0	0
4.	+ öffentlich-rechtliche Leistungsentgelte	0	0	0	0	0	0
5.	+ privatrechtliche Leistungsentgelte	87.650	12.650	45.000	30.000	0	0
6.	+ Kostenerstattungen und Kostenumlagen	10.300	0	0	10.000	300	5.500
7.	+ sonstige Einzahlungen	5.700	0	0	5.700	0	0
8.	+ Zinsen und sonstige Finanzeinzahlungen	0	0	0	0	0	0
9.	= Summe der Einzahlungen aus laufender Verwaltungstätigkeit	103.650	12.650	45.000	45.700	300	5.500
10.	- Personalauszahlungen	-57.490	-14.830	-10.150	-20.870	-11.640	-207.650
11.	- Versorgungsauszahlungen	0	0	0	0	0	0
12.	- Auszahlungen für Sach- und Dienstleistungen	-290.100	0	-1.650	-288.450	0	-213.000
13.	- Zinsen und sonstige Finanzauszahlungen	0	0	0	0	0	0
14.	- Zuwendungen, Umlagen und sonstige Transferauszahlungen	0	0	0	0	0	0
15.	- Soziale Sicherung	0	0	0	0	0	0
16.	- sonstige Auszahlungen	-50.500	-2.800	-11.000	-8.200	-28.500	0
17.	= Summe der Auszahlungen aus laufender Verwaltungstätigkeit	-398.090	-17.630	-22.800	-317.520	-40.140	-420.650
18.	= Saldo aus Ein- und Auszahlungen aus laufender Verwaltungstätigkeit	-294.440	-4.980	22.200	-271.820	-39.840	-415.150
19.	+ Einzahlungen aus Zuwendungen für Investitionsmaßnahmen	0	0	0	0	0	0
20.	+ Einzahlungen aus der Veräußerung von Sachanlagen	5.000	5.000	0	0	0	0
21.	+ Einzahlungen aus der Veräußerung von Finanzanlagen	0	0	0	0	0	0
22.	+ Einzahlungen aus Beiträgen u.ä. Entgelten	0	0	0	0	0	0
23.	+ sonstige Investitionseinzahlungen	0	0	0	0	0	0
24.	= Summe der Einzahlungen aus Investitionstätigkeit	5.000	5.000	0	0	0	0
25.	- Auszahlungen für den Erwerb von Grundstücken und Gebäuden	-20.250	-20.250	0	0	0	0
26.	- Auszahlungen für Baumaßnahmen	0	0	0	0	0	0
27.	- Auszahlungen für den Erwerb von beweglichem Anlagevermögen	0	0	0	0	0	0
28.	- Auszahlungen für den Erwerb von Finanzanlagen	0	0	0	0	0	0
29.	- Auszahlungen von aktivierbaren Zuwendungen	0	0	0	0	0	0
30.	- sonstige Investitionsauszahlungen	0	0	0	0	0	0
31.	= Summe der Auszahlungen aus Investitionstätigkeit	-20.250	-20.250	0	0	0	0
32.	= Saldo der Ein- und Auszahlungen aus Investitionstätigkeit	-15.250	-15.250	0	0	0	0



Produktübersicht - Teilfinanzhaushalt 2020

Gemeinde: 00 Gemeinde Riegelsberg

Seite : 193

Datum: 27.01.2020

Uhrzeit: 11:09:36

Pos.	Inhalt	Produkt	Leistung	Leistung	Leistung	Leistung	Produkt
		111101	11110101	11110102	11110103	11110104	111102
		Kaufmännisches Immobilienmanagement	Grundstücksverwaltung	Immobilienverwaltung	Bewirtschaftung	Sachversicherung	Infrastrukturelles Immobilienmanagement
		EUR	EUR	EUR	EUR	EUR	EUR
		1	2	3	4	5	6
33	= Finanzmittelüberschuss/-fehlbetrag	-309.690	-20.230	22.200	-271.820	-39.840	-415.150
34.	+ Einzahlungen aus der Aufnahme von Krediten für Investitionen	0	0	0	0	0	0
34a.	+ Einzahlungen aus Rückflüssen von Darlehen (ohne Ausleihungen)	0	0	0	0	0	0
35.	- Auszahlungen für die Tilgung von Krediten für Investitionen	0	0	0	0	0	0
36.	= Saldo aus Ein- und Auszahlungen aus Krediten für Investitionen	0	0	0	0	0	0
36a.	+ Einzahlungen aus Zuweisungen zur Tilgung von strukturellen Krediten zur Liquiditätssicherung (SaarlandpaktG)	0	0	0	0	0	0
37.	= Saldo aus Ein- und Auszahlungen aus Krediten zur Liquiditätssicherung	0	0	0	0	0	0
37a.	= Saldo aus Ein- und Auszahlungen aus gewährten Darlehen (ohne Ausleihungen)	0	0	0	0	0	0
38.	= Saldo aus Ein- und Auszahlungen aus Finanzierungstätigkeit	0	0	0	0	0	0
39.	= Veränderung der Finanzmittel	-309.690	-20.230	22.200	-271.820	-39.840	-415.150
40.	+ Bestand an Finanzmitteln am Anfang des Haushaltsjahres	0	0	0	0	0	0
41.	= Bestand an Finanzmitteln am Ende des Haushaltsjahres (Zeilen 39 u. 40)	-309.690	-20.230	22.200	-271.820	-39.840	-415.150



Produktübersicht - Teilfinanzhaushalt 2020

Gemeinde: 00 Gemeinde Riegelsberg

Seite : 194

Datum: 27.01.2020

Uhrzeit: 11:09:36

Pos.	Inhalt	Leistung	Leistung	Produkt	Leistung	Leistung	Leistung
		11110201	11110202	111103	11110302	11110303	11110304
		Reinigung	Hausmeister	Technisches Immobilienmanagement	laufende Instandhaltung	Zuschussmaßnahmen	Beiträge, Gebühren
		EUR	EUR	EUR	EUR	EUR	EUR
		1	2	3	4	5	6
1.	+ Steuern und ähnliche Abgaben	0	0	0	0	0	0
2.	+ Zuwendungen und allgemeine Umlagen	0	0	218.700	218.700	0	0
3.	+ sonstige Transfereinzahlungen	0	0	0	0	0	0
4.	+ öffentlich-rechtliche Leistungsentgelte	0	0	400	0	0	400
5.	+ privatrechtliche Leistungsentgelte	0	0	0	0	0	0
6.	+ Kostenerstattungen und Kostenumlagen	5.500	0	69.270	0	0	0
7.	+ sonstige Einzahlungen	0	0	0	0	0	0
8.	+ Zinsen und sonstige Finanzeinzahlungen	0	0	0	0	0	0
9.	= Summe der Einzahlungen aus laufender Verwaltungstätigkeit	5.500	0	288.370	218.700	0	400
10.	- Personalauszahlungen	-25.300	-182.350	-159.450	-54.370	-39.460	-3.670
11.	- Versorgungsauszahlungen	0	0	0	0	0	0
12.	- Auszahlungen für Sach- und Dienstleistungen	-213.000	0	-420.500	-420.500	0	0
13.	- Zinsen und sonstige Finanzauszahlungen	0	0	0	0	0	0
14.	- Zuwendungen, Umlagen und sonstige Transferauszahlungen	0	0	0	0	0	0
15.	- Soziale Sicherung	0	0	0	0	0	0
16.	- sonstige Auszahlungen	0	0	-55.000	-55.000	0	0
17.	= Summe der Auszahlungen aus laufender Verwaltungstätigkeit	-238.300	-182.350	-634.950	-529.870	-39.460	-3.670
18.	= Saldo aus Ein- und Auszahlungen aus laufender Verwaltungstätigkeit	-232.800	-182.350	-346.580	-311.170	-39.460	-3.270
19.	+ Einzahlungen aus Zuwendungen für Investitionsmaßnahmen	0	0	0	0	0	0
20.	+ Einzahlungen aus der Veräußerung von Sachanlagen	0	0	0	0	0	0
21.	+ Einzahlungen aus der Veräußerung von Finanzanlagen	0	0	0	0	0	0
22.	+ Einzahlungen aus Beiträgen u.ä. Entgelten	0	0	0	0	0	0
23.	+ sonstige Investitionseinzahlungen	0	0	0	0	0	0
24.	= Summe der Einzahlungen aus Investitionstätigkeit	0	0	0	0	0	0
25.	- Auszahlungen für den Erwerb von Grundstücken und Gebäuden	0	0	0	0	0	0
26.	- Auszahlungen für Baumaßnahmen	0	0	0	0	0	0
27.	- Auszahlungen für den Erwerb von beweglichem Anlagevermögen	0	0	0	0	0	0
28.	- Auszahlungen für den Erwerb von Finanzanlagen	0	0	0	0	0	0
29.	- Auszahlungen von aktivierbaren Zuwendungen	0	0	0	0	0	0
30.	- sonstige Investitionsauszahlungen	0	0	0	0	0	0
31.	= Summe der Auszahlungen aus Investitionstätigkeit	0	0	0	0	0	0
32.	= Saldo der Ein- und Auszahlungen aus Investitionstätigkeit	0	0	0	0	0	0



Produktübersicht - Teilfinanzhaushalt 2020

Gemeinde: 00 Gemeinde Riegelsberg

Seite : 195
Datum: 27.01.2020
Uhrzeit: 11:09:36

Pos.	Inhalt	Leistung	Leistung	Produkt	Leistung	Leistung	Leistung
		11110201	11110202	111103	11110302	11110303	11110304
		Reinigung	Hausmeister	Technisches Immobilienmanagement	laufende Instandhaltung	Zuschussmaßnahmen	Beiträge, Gebühren
		EUR	EUR	EUR	EUR	EUR	EUR
		1	2	3	4	5	6
33	= Finanzmittelüberschuss/-fehlbetrag	-232.800	-182.350	-346.580	-311.170	-39.460	-3.270
34.	+ Einzahlungen aus der Aufnahme von Krediten für Investitionen	0	0	0	0	0	0
34a.	+ Einzahlungen aus Rückflüsse von Darlehen (ohne Ausleihungen)	0	0	0	0	0	0
35.	- Auszahlungen für die Tilgung von Krediten für Investitionen	0	0	0	0	0	0
36.	= Saldo aus Ein- und Auszahlungen aus Krediten für Investitionen	0	0	0	0	0	0
36a.	+ Einzahlungen aus Zuweisungen zur Tilgung von strukturellen Krediten zur Liquiditätssicherung (SaarlandpaktG)	0	0	0	0	0	0
37.	= Saldo aus Ein- und Auszahlungen aus Krediten zur Liquiditätssicherung	0	0	0	0	0	0
37a.	= Saldo aus Ein- und Auszahlungen aus gewährten Darlehen (ohne Ausleihungen)	0	0	0	0	0	0
38.	= Saldo aus Ein- und Auszahlungen aus Finanzierungstätigkeit	0	0	0	0	0	0
39.	= Veränderung der Finanzmittel	-232.800	-182.350	-346.580	-311.170	-39.460	-3.270
40.	+ Bestand an Finanzmitteln am Anfang des Haushaltsjahres	0	0	0	0	0	0
41.	= Bestand an Finanzmitteln am Ende des Haushaltsjahres (Zeilen 39 u. 40)	-232.800	-182.350	-346.580	-311.170	-39.460	-3.270



Produktübersicht - Teilfinanzhaushalt 2020

Gemeinde: 00 Gemeinde Riegelsberg

Seite : 196

Datum: 27.01.2020

Uhrzeit: 11:09:36

Pos.	Inhalt	Leistung	Produktgruppe	Produkt	Leistung	Produktbereich	Produktgruppe
		11110305	1118	111801	11180100	12	1201
		Betreuung Eigenbetriebe	Prüfung und Kommunalaufsicht	Prüfung und Kommunalaufsicht	Prüfung und Kommunalaufsicht	Sicherheit und Ordnung	Allgemeine Sicherheit und Ordnung
		EUR	EUR	EUR	EUR	EUR	EUR
		1	2	3	4	5	6
1.	+ Steuern und ähnliche Abgaben	0	0	0	0	0	0
2.	+ Zuwendungen und allgemeine Umlagen	0	0	0	0	4.200	0
3.	+ sonstige Transfereinzahlungen	0	0	0	0	0	0
4.	+ öffentlich-rechtliche Leistungsentgelte	0	0	0	0	152.450	45.200
5.	+ privatrechtliche Leistungsentgelte	0	0	0	0	1.400	1.400
6.	+ Kostenerstattungen und Kostenumlagen	69.270	0	0	0	17.000	12.000
7.	+ sonstige Einzahlungen	0	0	0	0	66.800	66.800
8.	+ Zinsen und sonstige Finanzeinzahlungen	0	0	0	0	0	0
9.	= Summe der Einzahlungen aus laufender Verwaltungstätigkeit	69.270	0	0	0	241.850	125.400
10.	- Personalauszahlungen	-61.950	-2.280	-2.280	-2.280	-522.540	-286.620
11.	- Versorgungsauszahlungen	0	0	0	0	0	0
12.	- Auszahlungen für Sach- und Dienstleistungen	0	0	0	0	-197.150	-51.350
13.	- Zinsen und sonstige Finanzauszahlungen	0	0	0	0	0	0
14.	- Zuwendungen, Umlagen und sonstige Transferauszahlungen	0	0	0	0	-9.900	-2.500
15.	- Soziale Sicherung	0	0	0	0	0	0
16.	- sonstige Auszahlungen	0	-9.000	-9.000	-9.000	-68.750	-14.250
17.	= Summe der Auszahlungen aus laufender Verwaltungstätigkeit	-61.950	-11.280	-11.280	-11.280	-798.340	-354.720
18.	= Saldo aus Ein- und Auszahlungen aus laufender Verwaltungstätigkeit	7.320	-11.280	-11.280	-11.280	-556.490	-229.320
19.	+ Einzahlungen aus Zuwendungen für Investitionsmaßnahmen	0	0	0	0	3.000	0
20.	+ Einzahlungen aus der Veräußerung von Sachanlagen	0	0	0	0	0	0
21.	+ Einzahlungen aus der Veräußerung von Finanzanlagen	0	0	0	0	0	0
22.	+ Einzahlungen aus Beiträgen u.ä. Entgelten	0	0	0	0	0	0
23.	+ sonstige Investitionseinzahlungen	0	0	0	0	0	0
24.	= Summe der Einzahlungen aus Investitionstätigkeit	0	0	0	0	3.000	0
25.	- Auszahlungen für den Erwerb von Grundstücken und Gebäuden	0	0	0	0	0	0
26.	- Auszahlungen für Baumaßnahmen	0	0	0	0	0	0
27.	- Auszahlungen für den Erwerb von beweglichem Anlagevermögen	0	0	0	0	-25.000	0
28.	- Auszahlungen für den Erwerb von Finanzanlagen	0	0	0	0	0	0
29.	- Auszahlungen von aktivierbaren Zuwendungen	0	0	0	0	0	0
30.	- sonstige Investitionsauszahlungen	0	0	0	0	0	0
31.	= Summe der Auszahlungen aus Investitionstätigkeit	0	0	0	0	-25.000	0
32.	= Saldo der Ein- und Auszahlungen aus Investitionstätigkeit	0	0	0	0	-22.000	0



Produktübersicht - Teilfinanzhaushalt 2020

Gemeinde: 00 Gemeinde Riegelsberg

Seite : 197

Datum: 27.01.2020

Uhrzeit: 11:09:36

Pos.	Inhalt	Leistung	Produktgruppe	Produkt	Leistung	Produktbereich	Produktgruppe
		11110305	1118	111801	11180100	12	1201
		Betreuung Eigenbetriebe	Prüfung und Kommunalaufsicht	Prüfung und Kommunalaufsicht	Prüfung und Kommunalaufsicht	Sicherheit und Ordnung	Allgemeine Sicherheit und Ordnung
		EUR	EUR	EUR	EUR	EUR	EUR
		1	2	3	4	5	6
33	= Finanzmittelüberschuss/-fehlbetrag	7.320	-11.280	-11.280	-11.280	-578.490	-229.320
34.	+ Einzahlungen aus der Aufnahme von Krediten für Investitionen	0	0	0	0	0	0
34a.	+ Einzahlungen aus Rückflüssen von Darlehen (ohne Ausleihungen)	0	0	0	0	0	0
35.	- Auszahlungen für die Tilgung von Krediten für Investitionen	0	0	0	0	0	0
36.	= Saldo aus Ein- und Auszahlungen aus Krediten für Investitionen	0	0	0	0	0	0
36a.	+ Einzahlungen aus Zuweisungen zur Tilgung von strukturellen Krediten zur Liquiditätssicherung (SaarlandpaktG)	0	0	0	0	0	0
37.	= Saldo aus Ein- und Auszahlungen aus Krediten zur Liquiditätssicherung	0	0	0	0	0	0
37a.	= Saldo aus Ein- und Auszahlungen aus gewährten Darlehen (ohne Ausleihungen)	0	0	0	0	0	0
38.	= Saldo aus Ein- und Auszahlungen aus Finanzierungstätigkeit	0	0	0	0	0	0
39.	= Veränderung der Finanzmittel	7.320	-11.280	-11.280	-11.280	-578.490	-229.320
40.	+ Bestand an Finanzmitteln am Anfang des Haushaltsjahres	0	0	0	0	0	0
41.	= Bestand an Finanzmitteln am Ende des Haushaltsjahres (Zeilen 39 u. 40)	7.320	-11.280	-11.280	-11.280	-578.490	-229.320



Produktübersicht - Teilfinanzhaushalt 2020

Gemeinde: 00 Gemeinde Riegelsberg

Seite : 198

Datum: 27.01.2020

Uhrzeit: 11:09:36

Pos.	Inhalt	Produkt	Leistung	Produkt	Leistung	Produkt	Leistung
		120101	12010100	120102	12010200	120103	12010300
		Allgemeine Sicherheit und Ordnung	Allgemeine Sicherheit und Ordnung	Gewerbemeldung	Gewerbemeldung	Gewerbeüberwachung/ Überprüfung	Gewerbeüberwachung/ Überprüfung
		EUR	EUR	EUR	EUR	EUR	EUR
		1	2	3	4	5	6
1.	+ Steuern und ähnliche Abgaben	0	0	0	0	0	0
2.	+ Zuwendungen und allgemeine Umlagen	0	0	0	0	0	0
3.	+ sonstige Transfereinzahlungen	0	0	0	0	0	0
4.	+ öffentlich-rechtliche Leistungsentgelte	36.000	36.000	8.600	8.600	600	600
5.	+ privatrechtliche Leistungsentgelte	1.400	1.400	0	0	0	0
6.	+ Kostenerstattungen und Kostenumlagen	12.000	12.000	0	0	0	0
7.	+ sonstige Einzahlungen	66.800	66.800	0	0	0	0
8.	+ Zinsen und sonstige Finanzeinzahlungen	0	0	0	0	0	0
9.	= Summe der Einzahlungen aus laufender Verwaltungstätigkeit	116.200	116.200	8.600	8.600	600	600
10.	- Personalauszahlungen	-245.880	-245.880	-23.480	-23.480	-17.260	-17.260
11.	- Versorgungsauszahlungen	0	0	0	0	0	0
12.	- Auszahlungen für Sach- und Dienstleistungen	-51.350	-51.350	0	0	0	0
13.	- Zinsen und sonstige Finanzauszahlungen	0	0	0	0	0	0
14.	- Zuwendungen, Umlagen und sonstige Transferauszahlungen	-2.500	-2.500	0	0	0	0
15.	- Soziale Sicherung	0	0	0	0	0	0
16.	- sonstige Auszahlungen	-14.200	-14.200	-50	-50	0	0
17.	= Summe der Auszahlungen aus laufender Verwaltungstätigkeit	-313.930	-313.930	-23.530	-23.530	-17.260	-17.260
18.	= Saldo aus Ein- und Auszahlungen aus laufender Verwaltungstätigkeit	-197.730	-197.730	-14.930	-14.930	-16.660	-16.660
19.	+ Einzahlungen aus Zuwendungen für Investitionsmaßnahmen	0	0	0	0	0	0
20.	+ Einzahlungen aus der Veräußerung von Sachanlagen	0	0	0	0	0	0
21.	+ Einzahlungen aus der Veräußerung von Finanzanlagen	0	0	0	0	0	0
22.	+ Einzahlungen aus Beiträgen u.ä. Entgelten	0	0	0	0	0	0
23.	+ sonstige Investitionseinzahlungen	0	0	0	0	0	0
24.	= Summe der Einzahlungen aus Investitionstätigkeit	0	0	0	0	0	0
25.	- Auszahlungen für den Erwerb von Grundstücken und Gebäuden	0	0	0	0	0	0
26.	- Auszahlungen für Baumaßnahmen	0	0	0	0	0	0
27.	- Auszahlungen für den Erwerb von beweglichem Anlagevermögen	0	0	0	0	0	0
28.	- Auszahlungen für den Erwerb von Finanzanlagen	0	0	0	0	0	0
29.	- Auszahlungen von aktivierbaren Zuwendungen	0	0	0	0	0	0
30.	- sonstige Investitionsauszahlungen	0	0	0	0	0	0
31.	= Summe der Auszahlungen aus Investitionstätigkeit	0	0	0	0	0	0
32.	= Saldo der Ein- und Auszahlungen aus Investitionstätigkeit	0	0	0	0	0	0



Produktübersicht - Teilfinanzhaushalt 2020

Gemeinde: 00 Gemeinde Riegelsberg

Seite : 199
Datum: 27.01.2020
Uhrzeit: 11:09:36

Pos.	Inhalt	Produkt	Leistung	Produkt	Leistung	Produkt	Leistung
		120101	12010100	120102	12010200	120103	12010300
		Allgemeine Sicherheit und Ordnung	Allgemeine Sicherheit und Ordnung	Gewerbemeldung	Gewerbemeldung	Gewerbeüberwachung/Überprüfung	Gewerbeüberwachung/Überprüfung
		EUR	EUR	EUR	EUR	EUR	EUR
		1	2	3	4	5	6
33	= Finanzmittelüberschuss/-fehlbetrag	-197.730	-197.730	-14.930	-14.930	-16.660	-16.660
34.	+ Einzahlungen aus der Aufnahme von Krediten für Investitionen	0	0	0	0	0	0
34a.	+ Einzahlungen aus Rückflüsse von Darlehen (ohne Ausleihungen)	0	0	0	0	0	0
35.	- Auszahlungen für die Tilgung von Krediten für Investitionen	0	0	0	0	0	0
36.	= Saldo aus Ein- und Auszahlungen aus Krediten für Investitionen	0	0	0	0	0	0
36a.	+ Einzahlungen aus Zuweisungen zur Tilgung von strukturellen Krediten zur Liquiditätssicherung (SaarlandpaktG)	0	0	0	0	0	0
37.	= Saldo aus Ein- und Auszahlungen aus Krediten zur Liquiditätssicherung	0	0	0	0	0	0
37a.	= Saldo aus Ein- und Auszahlungen aus gewährten Darlehen (ohne Ausleihungen)	0	0	0	0	0	0
38.	= Saldo aus Ein- und Auszahlungen aus Finanzierungstätigkeit	0	0	0	0	0	0
39.	= Veränderung der Finanzmittel	-197.730	-197.730	-14.930	-14.930	-16.660	-16.660
40.	+ Bestand an Finanzmitteln am Anfang des Haushaltsjahres	0	0	0	0	0	0
41.	= Bestand an Finanzmitteln am Ende des Haushaltsjahres (Zeilen 39 u. 40)	-197.730	-197.730	-14.930	-14.930	-16.660	-16.660



Produktübersicht - Teilfinanzhaushalt 2020

Gemeinde: 00 Gemeinde Riegelsberg

Seite : 200

Datum: 27.01.2020

Uhrzeit: 11:09:36

Pos.	Inhalt	Produktgruppe	Produkt	Leistung	Produkt	Leistung	Produktgruppe
		1202	120201	12020100	120202	12020200	1210
		Einwohner- und Personenstandswesen	Einwohnerwesen	Einwohnerwesen	Personenstandswesen	Personenstandswesen	Statistik und Wahlen
		EUR	EUR	EUR	EUR	EUR	EUR
		1	2	3	4	5	6
1.	+ Steuern und ähnliche Abgaben	0	0	0	0	0	0
2.	+ Zuwendungen und allgemeine Umlagen	0	0	0	0	0	0
3.	+ sonstige Transfereinzahlungen	0	0	0	0	0	0
4.	+ öffentlich-rechtliche Leistungsentgelte	104.750	90.250	90.250	14.500	14.500	0
5.	+ privatrechtliche Leistungsentgelte	0	0	0	0	0	0
6.	+ Kostenerstattungen und Kostenumlagen	0	0	0	0	0	0
7.	+ sonstige Einzahlungen	0	0	0	0	0	0
8.	+ Zinsen und sonstige Finanzeinzahlungen	0	0	0	0	0	0
9.	= Summe der Einzahlungen aus laufender Verwaltungstätigkeit	104.750	90.250	90.250	14.500	14.500	0
10.	- Personalauszahlungen	-165.500	-114.430	-114.430	-51.070	-51.070	-17.010
11.	- Versorgungsauszahlungen	0	0	0	0	0	0
12.	- Auszahlungen für Sach- und Dienstleistungen	-61.900	-61.900	-61.900	0	0	0
13.	- Zinsen und sonstige Finanzauszahlungen	0	0	0	0	0	0
14.	- Zuwendungen, Umlagen und sonstige Transferauszahlungen	0	0	0	0	0	0
15.	- Soziale Sicherung	0	0	0	0	0	0
16.	- sonstige Auszahlungen	-850	0	0	-850	-850	0
17.	= Summe der Auszahlungen aus laufender Verwaltungstätigkeit	-228.250	-176.330	-176.330	-51.920	-51.920	-17.010
18.	= Saldo aus Ein- und Auszahlungen aus laufender Verwaltungstätigkeit	-123.500	-86.080	-86.080	-37.420	-37.420	-17.010
19.	+ Einzahlungen aus Zuwendungen für Investitionsmaßnahmen	0	0	0	0	0	0
20.	+ Einzahlungen aus der Veräußerung von Sachanlagen	0	0	0	0	0	0
21.	+ Einzahlungen aus der Veräußerung von Finanzanlagen	0	0	0	0	0	0
22.	+ Einzahlungen aus Beiträgen u.ä. Entgelten	0	0	0	0	0	0
23.	+ sonstige Investitionseinzahlungen	0	0	0	0	0	0
24.	= Summe der Einzahlungen aus Investitionstätigkeit	0	0	0	0	0	0
25.	- Auszahlungen für den Erwerb von Grundstücken und Gebäuden	0	0	0	0	0	0
26.	- Auszahlungen für Baumaßnahmen	0	0	0	0	0	0
27.	- Auszahlungen für den Erwerb von beweglichem Anlagevermögen	0	0	0	0	0	0
28.	- Auszahlungen für den Erwerb von Finanzanlagen	0	0	0	0	0	0
29.	- Auszahlungen von aktivierbaren Zuwendungen	0	0	0	0	0	0
30.	- sonstige Investitionsauszahlungen	0	0	0	0	0	0
31.	= Summe der Auszahlungen aus Investitionstätigkeit	0	0	0	0	0	0
32.	= Saldo der Ein- und Auszahlungen aus Investitionstätigkeit	0	0	0	0	0	0



Produktübersicht - Teilfinanzhaushalt 2020

Gemeinde: 00 Gemeinde Riegelsberg

Seite : 201

Datum: 27.01.2020

Uhrzeit: 11:09:36

Pos.	Inhalt	Produktgruppe	Produkt	Leistung	Produkt	Leistung	Produktgruppe
		1202	120201	12020100	120202	12020200	1210
		Einwohner- und Personenstandswesen	Einwohnerwesen	Einwohnerwesen	Personenstandswesen	Personenstandswesen	Statistik und Wahlen
		EUR	EUR	EUR	EUR	EUR	EUR
		1	2	3	4	5	6
33	= Finanzmittelüberschuss/-fehlbetrag	-123.500	-86.080	-86.080	-37.420	-37.420	-17.010
34.	+ Einzahlungen aus der Aufnahme von Krediten für Investitionen	0	0	0	0	0	0
34a.	+ Einzahlungen aus Rückflüsse von Darlehen (ohne Ausleihungen)	0	0	0	0	0	0
35.	- Auszahlungen für die Tilgung von Krediten für Investitionen	0	0	0	0	0	0
36.	= Saldo aus Ein- und Auszahlungen aus Krediten für Investitionen	0	0	0	0	0	0
36a.	+ Einzahlungen aus Zuweisungen zur Tilgung von strukturellen Krediten zur Liquiditätssicherung (SaarlandpaktG)	0	0	0	0	0	0
37.	= Saldo aus Ein- und Auszahlungen aus Krediten zur Liquiditätssicherung	0	0	0	0	0	0
37a.	= Saldo aus Ein- und Auszahlungen aus gewährten Darlehen (ohne Ausleihungen)	0	0	0	0	0	0
38.	= Saldo aus Ein- und Auszahlungen aus Finanzierungstätigkeit	0	0	0	0	0	0
39.	= Veränderung der Finanzmittel	-123.500	-86.080	-86.080	-37.420	-37.420	-17.010
40.	+ Bestand an Finanzmitteln am Anfang des Haushaltsjahres	0	0	0	0	0	0
41.	= Bestand an Finanzmitteln am Ende des Haushaltsjahres (Zeilen 39 u. 40)	-123.500	-86.080	-86.080	-37.420	-37.420	-17.010



Produktübersicht - Teilfinanzhaushalt 2020

Gemeinde: 00 Gemeinde Riegelsberg

Seite : 202
Datum: 27.01.2020
Uhrzeit: 11:09:36

Pos.	Inhalt	Produkt	Leistung	Produktgruppe	Produkt	Leistung	
		121001	12100100	1220	122001	12200100	
		Statistik und Wahlen	Statistik und Wahlen	Gefahrenabwehr, -vorbeugung	Gefahrenabwehr, -vorbeugung	Gefahrenabwehr, -vorbeugung	
		EUR	EUR	EUR	EUR	EUR	
		1	2	3	4	5	
1.	+ Steuern und ähnliche Abgaben	0	0	0	0	0	
2.	+ Zuwendungen und allgemeine Umlagen	0	0	4.200	4.200	4.200	
3.	+ sonstige Transfereinzahlungen	0	0	0	0	0	
4.	+ öffentlich-rechtliche Leistungsentgelte	0	0	2.500	2.500	2.500	
5.	+ privatrechtliche Leistungsentgelte	0	0	0	0	0	
6.	+ Kostenerstattungen und Kostenumlagen	0	0	5.000	5.000	5.000	
7.	+ sonstige Einzahlungen	0	0	0	0	0	
8.	+ Zinsen und sonstige Finanzeinzahlungen	0	0	0	0	0	
9.	= Summe der Einzahlungen aus laufender Verwaltungstätigkeit	0	0	11.700	11.700	11.700	
10.	- Personalauszahlungen	-17.010	-17.010	-53.410	-53.410	-53.410	
11.	- Versorgungsauszahlungen	0	0	0	0	0	
12.	- Auszahlungen für Sach- und Dienstleistungen	0	0	-83.900	-83.900	-83.900	
13.	- Zinsen und sonstige Finanzauszahlungen	0	0	0	0	0	
14.	- Zuwendungen, Umlagen und sonstige Transferauszahlungen	0	0	-7.400	-7.400	-7.400	
15.	- Soziale Sicherung	0	0	0	0	0	
16.	- sonstige Auszahlungen	0	0	-53.650	-53.650	-53.650	
17.	= Summe der Auszahlungen aus laufender Verwaltungstätigkeit	-17.010	-17.010	-198.360	-198.360	-198.360	
18.	= Saldo aus Ein- und Auszahlungen aus laufender Verwaltungstätigkeit	-17.010	-17.010	-186.660	-186.660	-186.660	
19.	+ Einzahlungen aus Zuwendungen für Investitionsmaßnahmen	0	0	3.000	3.000	3.000	
20.	+ Einzahlungen aus der Veräußerung von Sachanlagen	0	0	0	0	0	
21.	+ Einzahlungen aus der Veräußerung von Finanzanlagen	0	0	0	0	0	
22.	+ Einzahlungen aus Beiträgen u.ä. Entgelten	0	0	0	0	0	
23.	+ sonstige Investitionseinzahlungen	0	0	0	0	0	
24.	= Summe der Einzahlungen aus Investitionstätigkeit	0	0	3.000	3.000	3.000	
25.	- Auszahlungen für den Erwerb von Grundstücken und Gebäuden	0	0	0	0	0	
26.	- Auszahlungen für Baumaßnahmen	0	0	0	0	0	
27.	- Auszahlungen für den Erwerb von beweglichem Anlagevermögen	0	0	-25.000	-25.000	-25.000	
28.	- Auszahlungen für den Erwerb von Finanzanlagen	0	0	0	0	0	
29.	- Auszahlungen von aktivierbaren Zuwendungen	0	0	0	0	0	
30.	- sonstige Investitionsauszahlungen	0	0	0	0	0	
31.	= Summe der Auszahlungen aus Investitionstätigkeit	0	0	-25.000	-25.000	-25.000	
32.	= Saldo der Ein- und Auszahlungen aus Investitionstätigkeit	0	0	-22.000	-22.000	-22.000	



Produktübersicht - Teilfinanzhaushalt 2020

Gemeinde: 00 Gemeinde Riegelsberg

Seite : 203

Datum: 27.01.2020

Uhrzeit: 11:09:36

Pos.	Inhalt	Produkt	Leistung	Produktgruppe	Produkt	Leistung	
		121001	12100100	1220	122001	12200100	
		Statistik und Wahlen	Statistik und Wahlen	Gefahrenabwehr, -vorbeugung	Gefahrenabwehr, -vorbeugung	Gefahrenabwehr, -vorbeugung	
		EUR	EUR	EUR	EUR	EUR	
		1	2	3	4	5	
33	= Finanzmittelüberschuss/-fehlbetrag	-17.010	-17.010	-208.660	-208.660	-208.660	
34.	+ Einzahlungen aus der Aufnahme von Krediten für Investitionen	0	0	0	0	0	
34a.	+ Einzahlungen aus Rückflüssen von Darlehen (ohne Ausleihungen)	0	0	0	0	0	
35.	- Auszahlungen für die Tilgung von Krediten für Investitionen	0	0	0	0	0	
36.	= Saldo aus Ein- und Auszahlungen aus Krediten für Investitionen	0	0	0	0	0	
36a.	+ Einzahlungen aus Zuweisungen zur Tilgung von strukturellen Krediten zur Liquiditätssicherung (SaarlandpaktG)	0	0	0	0	0	
37.	= Saldo aus Ein- und Auszahlungen aus Krediten zur Liquiditätssicherung	0	0	0	0	0	
37a.	= Saldo aus Ein- und Auszahlungen aus gewährten Darlehen (ohne Ausleihungen)	0	0	0	0	0	
38.	= Saldo aus Ein- und Auszahlungen aus Finanzierungstätigkeit	0	0	0	0	0	
39.	= Veränderung der Finanzmittel	-17.010	-17.010	-208.660	-208.660	-208.660	
40.	+ Bestand an Finanzmitteln am Anfang des Haushaltsjahres	0	0	0	0	0	
41.	= Bestand an Finanzmitteln am Ende des Haushaltsjahres (Zeilen 39 u. 40)	-17.010	-17.010	-208.660	-208.660	-208.660	



Produktübersicht - Teilfinanzhaushalt 2020

Gemeinde: 00 Gemeinde Riegelsberg

Seite : 204

Datum: 27.01.2020

Uhrzeit: 11:09:36

Pos.	Inhalt	Haupt-Produktbereich	Produktbereich	Produktgruppe	Produkt	Leistung	Produktgruppe
		2	21	2101	210101	21010100	2102
		Schule und Kultur	Schulträgeraufgaben	Schulische Einrichtungen	Grundschule	Grundschule	Zentrale Leistungen für Schüler und am Schulleben Beteiligte
		EUR	EUR	EUR	EUR	EUR	EUR
		1	2	3	4	5	6
1.	+ Steuern und ähnliche Abgaben	0	0	0	0	0	0
2.	+ Zuwendungen und allgemeine Umlagen	28.800	28.000	28.000	28.000	28.000	0
3.	+ sonstige Transfereinzahlungen	0	0	0	0	0	0
4.	+ öffentlich-rechtliche Leistungsentgelte	800	800	800	800	800	0
5.	+ privatrechtliche Leistungsentgelte	20.000	14.000	14.000	14.000	14.000	0
6.	+ Kostenerstattungen und Kostenumlagen	2.100	2.100	2.100	2.100	2.100	0
7.	+ sonstige Einzahlungen	0	0	0	0	0	0
8.	+ Zinsen und sonstige Finanzeinzahlungen	0	0	0	0	0	0
9.	= Summe der Einzahlungen aus laufender Verwaltungstätigkeit	51.700	44.900	44.900	44.900	44.900	0
10.	- Personalauszahlungen	-191.700	-95.060	-64.450	-64.450	-64.450	-30.610
11.	- Versorgungsauszahlungen	0	0	0	0	0	0
12.	- Auszahlungen für Sach- und Dienstleistungen	-189.700	-154.500	-93.500	-93.500	-93.500	-61.000
13.	- Zinsen und sonstige Finanzauszahlungen	0	0	0	0	0	0
14.	- Zuwendungen, Umlagen und sonstige Transferauszahlungen	-13.425	0	0	0	0	0
15.	- Soziale Sicherung	0	0	0	0	0	0
16.	- sonstige Auszahlungen	-60.150	-57.150	-57.150	-57.150	-57.150	0
17.	= Summe der Auszahlungen aus laufender Verwaltungstätigkeit	-454.975	-306.710	-215.100	-215.100	-215.100	-91.610
18.	= Saldo aus Ein- und Auszahlungen aus laufender Verwaltungstätigkeit	-403.275	-261.810	-170.200	-170.200	-170.200	-91.610
19.	+ Einzahlungen aus Zuwendungen für Investitionsmaßnahmen	18.000	18.000	18.000	18.000	18.000	0
20.	+ Einzahlungen aus der Veräußerung von Sachanlagen	0	0	0	0	0	0
21.	+ Einzahlungen aus der Veräußerung von Finanzanlagen	0	0	0	0	0	0
22.	+ Einzahlungen aus Beiträgen u.ä. Entgelten	0	0	0	0	0	0
23.	+ sonstige Investitionseinzahlungen	0	0	0	0	0	0
24.	= Summe der Einzahlungen aus Investitionstätigkeit	18.000	18.000	18.000	18.000	18.000	0
25.	- Auszahlungen für den Erwerb von Grundstücken und Gebäuden	0	0	0	0	0	0
26.	- Auszahlungen für Baumaßnahmen	-627.500	-627.500	-627.500	-627.500	-627.500	0
27.	- Auszahlungen für den Erwerb von beweglichem Anlagevermögen	-35.500	-35.500	-35.500	-35.500	-35.500	0
28.	- Auszahlungen für den Erwerb von Finanzanlagen	0	0	0	0	0	0
29.	- Auszahlungen von aktivierbaren Zuwendungen	0	0	0	0	0	0
30.	- sonstige Investitionsauszahlungen	0	0	0	0	0	0
31.	= Summe der Auszahlungen aus Investitionstätigkeit	-663.000	-663.000	-663.000	-663.000	-663.000	0
32.	= Saldo der Ein- und Auszahlungen aus Investitionstätigkeit	-645.000	-645.000	-645.000	-645.000	-645.000	0



Produktübersicht - Teilfinanzhaushalt 2020

Gemeinde: 00 Gemeinde Riegelsberg

Seite : 205

Datum: 27.01.2020

Uhrzeit: 11:09:36

Pos.	Inhalt	Haupt-Produktbereich	Produktbereich	Produktgruppe	Produkt	Leistung	Produktgruppe
		2	21	2101	210101	21010100	2102
		Schule und Kultur	Schulträgeraufgaben	Schulische Einrichtungen	Grundschule	Grundschule	Zentrale Leistungen für Schüler und am Schulleben Beteiligte
		EUR	EUR	EUR	EUR	EUR	EUR
		1	2	3	4	5	6
33	= Finanzmittelüberschuss/-fehlbetrag	-1.048.275	-906.810	-815.200	-815.200	-815.200	-91.610
34.	+ Einzahlungen aus der Aufnahme von Krediten für Investitionen	0	0	0	0	0	0
34a.	+ Einzahlungen aus Rückflüssen von Darlehen (ohne Ausleihungen)	0	0	0	0	0	0
35.	- Auszahlungen für die Tilgung von Krediten für Investitionen	0	0	0	0	0	0
36.	= Saldo aus Ein- und Auszahlungen aus Krediten für Investitionen	0	0	0	0	0	0
36a.	+ Einzahlungen aus Zuweisungen zur Tilgung von strukturellen Krediten zur Liquiditätssicherung (SaarlandpaktG)	0	0	0	0	0	0
37.	= Saldo aus Ein- und Auszahlungen aus Krediten zur Liquiditätssicherung	0	0	0	0	0	0
37a.	= Saldo aus Ein- und Auszahlungen aus gewährten Darlehen (ohne Ausleihungen)	0	0	0	0	0	0
38.	= Saldo aus Ein- und Auszahlungen aus Finanzierungstätigkeit	0	0	0	0	0	0
39.	= Veränderung der Finanzmittel	-1.048.275	-906.810	-815.200	-815.200	-815.200	-91.610
40.	+ Bestand an Finanzmitteln am Anfang des Haushaltsjahres	0	0	0	0	0	0
41.	= Bestand an Finanzmitteln am Ende des Haushaltsjahres (Zeilen 39 u. 40)	-1.048.275	-906.810	-815.200	-815.200	-815.200	-91.610



Produktübersicht - Teilfinanzhaushalt 2020

Gemeinde: 00 Gemeinde Riegelsberg

Seite : 206

Datum: 27.01.2020

Uhrzeit: 11:09:36

Pos.	Inhalt	Produkt	Leistung	Produktbereich	Produktgruppe	Produkt	Leistung
		210201	21020100	25	2501	250101	25010100
		Zentrale Leistungen für Schüler und am Schulleben Beteiligte	Zentrale Leistungen für Schüler und am Schulleben Beteiligte	Kultur	Kulturelle Veranstaltungen	Kulturelle Veranstaltungen	Kulturelle Veranstaltungen
		EUR	EUR	EUR	EUR	EUR	EUR
		1	2	3	4	5	6
1.	+ Steuern und ähnliche Abgaben	0	0	0	0	0	0
2.	+ Zuwendungen und allgemeine Umlagen	0	0	800	800	800	800
3.	+ sonstige Transfereinzahlungen	0	0	0	0	0	0
4.	+ öffentlich-rechtliche Leistungsentgelte	0	0	0	0	0	0
5.	+ privatrechtliche Leistungsentgelte	0	0	6.000	6.000	6.000	6.000
6.	+ Kostenerstattungen und Kostenumlagen	0	0	0	0	0	0
7.	+ sonstige Einzahlungen	0	0	0	0	0	0
8.	+ Zinsen und sonstige Finanzeinzahlungen	0	0	0	0	0	0
9.	= Summe der Einzahlungen aus laufender Verwaltungstätigkeit	0	0	6.800	6.800	6.800	6.800
10.	- Personalauszahlungen	-30.610	-30.610	-95.410	-89.370	-89.370	-89.370
11.	- Versorgungsauszahlungen	0	0	0	0	0	0
12.	- Auszahlungen für Sach- und Dienstleistungen	-61.000	-61.000	-35.200	-33.000	-33.000	-33.000
13.	- Zinsen und sonstige Finanzauszahlungen	0	0	0	0	0	0
14.	- Zuwendungen, Umlagen und sonstige Transferauszahlungen	0	0	-12.425	-12.425	-12.425	-12.425
15.	- Soziale Sicherung	0	0	0	0	0	0
16.	- sonstige Auszahlungen	0	0	-3.000	-3.000	-3.000	-3.000
17.	= Summe der Auszahlungen aus laufender Verwaltungstätigkeit	-91.610	-91.610	-146.035	-137.795	-137.795	-137.795
18.	= Saldo aus Ein- und Auszahlungen aus laufender Verwaltungstätigkeit	-91.610	-91.610	-139.235	-130.995	-130.995	-130.995
19.	+ Einzahlungen aus Zuwendungen für Investitionsmaßnahmen	0	0	0	0	0	0
20.	+ Einzahlungen aus der Veräußerung von Sachanlagen	0	0	0	0	0	0
21.	+ Einzahlungen aus der Veräußerung von Finanzanlagen	0	0	0	0	0	0
22.	+ Einzahlungen aus Beiträgen u.ä. Entgelten	0	0	0	0	0	0
23.	+ sonstige Investitionseinzahlungen	0	0	0	0	0	0
24.	= Summe der Einzahlungen aus Investitionstätigkeit	0	0	0	0	0	0
25.	- Auszahlungen für den Erwerb von Grundstücken und Gebäuden	0	0	0	0	0	0
26.	- Auszahlungen für Baumaßnahmen	0	0	0	0	0	0
27.	- Auszahlungen für den Erwerb von beweglichem Anlagevermögen	0	0	0	0	0	0
28.	- Auszahlungen für den Erwerb von Finanzanlagen	0	0	0	0	0	0
29.	- Auszahlungen von aktivierbaren Zuwendungen	0	0	0	0	0	0
30.	- sonstige Investitionsauszahlungen	0	0	0	0	0	0
31.	= Summe der Auszahlungen aus Investitionstätigkeit	0	0	0	0	0	0
32.	= Saldo der Ein- und Auszahlungen aus Investitionstätigkeit	0	0	0	0	0	0



Produktübersicht - Teilfinanzhaushalt 2020

Gemeinde: 00 Gemeinde Riegelsberg

Seite : 207
Datum: 27.01.2020
Uhrzeit: 11:09:36

Pos.	Inhalt	Produkt	Leistung	Produktbereich	Produktgruppe	Produkt	Leistung
		210201	21020100	25	2501	250101	25010100
		Zentrale Leistungen für Schüler und am Schulleben Beteiligte	Zentrale Leistungen für Schüler und am Schulleben Beteiligte	Kultur	Kulturelle Veranstaltungen	Kulturelle Veranstaltungen	Kulturelle Veranstaltungen
		EUR	EUR	EUR	EUR	EUR	EUR
		1	2	3	4	5	6
33	= Finanzmittelüberschuss/-fehlbetrag	-91.610	-91.610	-139.235	-130.995	-130.995	-130.995
34.	+ Einzahlungen aus der Aufnahme von Krediten für Investitionen	0	0	0	0	0	0
34a.	+ Einzahlungen aus Rückflüsse von Darlehen (ohne Ausleihungen)	0	0	0	0	0	0
35.	- Auszahlungen für die Tilgung von Krediten für Investitionen	0	0	0	0	0	0
36.	= Saldo aus Ein- und Auszahlungen aus Krediten für Investitionen	0	0	0	0	0	0
36a.	+ Einzahlungen aus Zuweisungen zur Tilgung von strukturellen Krediten zur Liquiditätssicherung (SaarlandpaktG)	0	0	0	0	0	0
37.	= Saldo aus Ein- und Auszahlungen aus Krediten zur Liquiditätssicherung	0	0	0	0	0	0
37a.	= Saldo aus Ein- und Auszahlungen aus gewährten Darlehen (ohne Ausleihungen)	0	0	0	0	0	0
38.	= Saldo aus Ein- und Auszahlungen aus Finanzierungstätigkeit	0	0	0	0	0	0
39.	= Veränderung der Finanzmittel	-91.610	-91.610	-139.235	-130.995	-130.995	-130.995
40.	+ Bestand an Finanzmitteln am Anfang des Haushaltsjahres	0	0	0	0	0	0
41.	= Bestand an Finanzmitteln am Ende des Haushaltsjahres (Zeilen 39 u. 40)	-91.610	-91.610	-139.235	-130.995	-130.995	-130.995



Produktübersicht - Teilfinanzhaushalt 2020

Gemeinde: 00 Gemeinde Riegelsberg

Seite : 208

Datum: 27.01.2020

Uhrzeit: 11:09:36

Pos.	Inhalt	Produktgruppe	Produkt	Leistung	Produktbereich	Produktgruppe	Produkt
		2506	250601	25060100	29	2910	291001
		Bibliothek	Bibliothek	Bibliothek	Förderung von Kirchengemeinden und sonstigen Religionsgemeinschaften	Förderung von Kirchengemeinden und sonstigen Religionsgemeinschaften	Förderung von Kirchengemeinden und sonstigen Religionsgemeinschaften
		EUR	EUR	EUR	EUR	EUR	EUR
		1	2	3	4	5	6
1.	+ Steuern und ähnliche Abgaben	0	0	0	0	0	0
2.	+ Zuwendungen und allgemeine Umlagen	0	0	0	0	0	0
3.	+ sonstige Transfereinzahlungen	0	0	0	0	0	0
4.	+ öffentlich-rechtliche Leistungsentgelte	0	0	0	0	0	0
5.	+ privatrechtliche Leistungsentgelte	0	0	0	0	0	0
6.	+ Kostenerstattungen und Kostenumlagen	0	0	0	0	0	0
7.	+ sonstige Einzahlungen	0	0	0	0	0	0
8.	+ Zinsen und sonstige Finanzeinzahlungen	0	0	0	0	0	0
9.	= Summe der Einzahlungen aus laufender Verwaltungstätigkeit	0	0	0	0	0	0
10.	- Personalauszahlungen	-6.040	-6.040	-6.040	-1.230	-1.230	-1.230
11.	- Versorgungsauszahlungen	0	0	0	0	0	0
12.	- Auszahlungen für Sach- und Dienstleistungen	-2.200	-2.200	-2.200	0	0	0
13.	- Zinsen und sonstige Finanzauszahlungen	0	0	0	0	0	0
14.	- Zuwendungen, Umlagen und sonstige Transferauszahlungen	0	0	0	-1.000	-1.000	-1.000
15.	- Soziale Sicherung	0	0	0	0	0	0
16.	- sonstige Auszahlungen	0	0	0	0	0	0
17.	= Summe der Auszahlungen aus laufender Verwaltungstätigkeit	-8.240	-8.240	-8.240	-2.230	-2.230	-2.230
18.	= Saldo aus Ein- und Auszahlungen aus laufender Verwaltungstätigkeit	-8.240	-8.240	-8.240	-2.230	-2.230	-2.230
19.	+ Einzahlungen aus Zuwendungen für Investitionsmaßnahmen	0	0	0	0	0	0
20.	+ Einzahlungen aus der Veräußerung von Sachanlagen	0	0	0	0	0	0
21.	+ Einzahlungen aus der Veräußerung von Finanzanlagen	0	0	0	0	0	0
22.	+ Einzahlungen aus Beiträgen u.ä. Entgelten	0	0	0	0	0	0
23.	+ sonstige Investitionseinzahlungen	0	0	0	0	0	0
24.	= Summe der Einzahlungen aus Investitionstätigkeit	0	0	0	0	0	0
25.	- Auszahlungen für den Erwerb von Grundstücken und Gebäuden	0	0	0	0	0	0
26.	- Auszahlungen für Baumaßnahmen	0	0	0	0	0	0
27.	- Auszahlungen für den Erwerb von beweglichem Anlagevermögen	0	0	0	0	0	0
28.	- Auszahlungen für den Erwerb von Finanzanlagen	0	0	0	0	0	0
29.	- Auszahlungen von aktivierbaren Zuwendungen	0	0	0	0	0	0
30.	- sonstige Investitionsauszahlungen	0	0	0	0	0	0
31.	= Summe der Auszahlungen aus Investitionstätigkeit	0	0	0	0	0	0
32.	= Saldo der Ein- und Auszahlungen aus Investitionstätigkeit	0	0	0	0	0	0



Produktübersicht - Teilfinanzhaushalt 2020

Gemeinde: 00 Gemeinde Riegelsberg

Seite : 209

Datum: 27.01.2020

Uhrzeit: 11:09:36

Pos.	Inhalt	Produktgruppe	Produkt	Leistung	Produktbereich	Produktgruppe	Produkt
		2506	250601	25060100	29	2910	291001
		Bibliothek	Bibliothek	Bibliothek	Förderung von Kirchengemeinden und sonstigen Religionsgemeinschaften	Förderung von Kirchengemeinden und sonstigen Religionsgemeinschaften	Förderung von Kirchengemeinden und sonstigen Religionsgemeinschaften
		EUR	EUR	EUR	EUR	EUR	EUR
		1	2	3	4	5	6
33	= Finanzmittelüberschuss/-fehlbetrag	-8.240	-8.240	-8.240	-2.230	-2.230	-2.230
34.	+ Einzahlungen aus der Aufnahme von Krediten für Investitionen	0	0	0	0	0	0
34a.	+ Einzahlungen aus Rückflüssen von Darlehen (ohne Ausleihungen)	0	0	0	0	0	0
35.	- Auszahlungen für die Tilgung von Krediten für Investitionen	0	0	0	0	0	0
36.	= Saldo aus Ein- und Auszahlungen aus Krediten für Investitionen	0	0	0	0	0	0
36a.	+ Einzahlungen aus Zuweisungen zur Tilgung von strukturellen Krediten zur Liquiditätssicherung (SaarlandpaktG)	0	0	0	0	0	0
37.	= Saldo aus Ein- und Auszahlungen aus Krediten zur Liquiditätssicherung	0	0	0	0	0	0
37a.	= Saldo aus Ein- und Auszahlungen aus gewährten Darlehen (ohne Ausleihungen)	0	0	0	0	0	0
38.	= Saldo aus Ein- und Auszahlungen aus Finanzierungstätigkeit	0	0	0	0	0	0
39.	= Veränderung der Finanzmittel	-8.240	-8.240	-8.240	-2.230	-2.230	-2.230
40.	+ Bestand an Finanzmitteln am Anfang des Haushaltsjahres	0	0	0	0	0	0
41.	= Bestand an Finanzmitteln am Ende des Haushaltsjahres (Zeilen 39 u. 40)	-8.240	-8.240	-8.240	-2.230	-2.230	-2.230



Produktübersicht - Teilfinanzhaushalt 2020

Gemeinde: 00 Gemeinde Riegelsberg

Seite : 210

Datum: 27.01.2020

Uhrzeit: 11:09:36

Pos.	Inhalt	Leistung					
		29100100					
		Förderung von Kirchengemeinden und sonstigen Religionsgemeinschaften					
		EUR					
		1					
1.	+ Steuern und ähnliche Abgaben	0					
2.	+ Zuwendungen und allgemeine Umlagen	0					
3.	+ sonstige Transfereinzahlungen	0					
4.	+ öffentlich-rechtliche Leistungsentgelte	0					
5.	+ privatrechtliche Leistungsentgelte	0					
6.	+ Kostenerstattungen und Kostenumlagen	0					
7.	+ sonstige Einzahlungen	0					
8.	+ Zinsen und sonstige Finanzeinzahlungen	0					
9.	= Summe der Einzahlungen aus laufender Verwaltungstätigkeit	0					
10.	- Personalauszahlungen	-1.230					
11.	- Versorgungsauszahlungen	0					
12.	- Auszahlungen für Sach- und Dienstleistungen	0					
13.	- Zinsen und sonstige Finanzauszahlungen	0					
14.	- Zuwendungen, Umlagen und sonstige Transferauszahlungen	-1.000					
15.	- Soziale Sicherung	0					
16.	- sonstige Auszahlungen	0					
17.	= Summe der Auszahlungen aus laufender Verwaltungstätigkeit	-2.230					
18.	= Saldo aus Ein- und Auszahlungen aus laufender Verwaltungstätigkeit	-2.230					
19.	+ Einzahlungen aus Zuwendungen für Investitionsmaßnahmen	0					
20.	+ Einzahlungen aus der Veräußerung von Sachanlagen	0					
21.	+ Einzahlungen aus der Veräußerung von Finanzanlagen	0					
22.	+ Einzahlungen aus Beiträgen u.ä. Entgelten	0					
23.	+ sonstige Investitionseinzahlungen	0					
24.	= Summe der Einzahlungen aus Investitionstätigkeit	0					
25.	- Auszahlungen für den Erwerb von Grundstücken und Gebäuden	0					
26.	- Auszahlungen für Baumaßnahmen	0					
27.	- Auszahlungen für den Erwerb von beweglichem Anlagevermögen	0					
28.	- Auszahlungen für den Erwerb von Finanzanlagen	0					
29.	- Auszahlungen von aktivierbaren Zuwendungen	0					
30.	- sonstige Investitionsauszahlungen	0					
31.	= Summe der Auszahlungen aus Investitionstätigkeit	0					
32.	= Saldo der Ein- und Auszahlungen aus Investitionstätigkeit	0					



Produktübersicht - Teilfinanzhaushalt 2020

Gemeinde: 00 Gemeinde Riegelsberg

Seite : 211

Datum: 27.01.2020

Uhrzeit: 11:09:36

Pos.	Inhalt	Leistung					
		29100100					
		Förderung von Kirchengemeinden und sonstigen Religionsgemeinschaften					
		EUR					
		1					
33	= Finanzmittelüberschuss/-fehlbetrag	-2.230					
34.	+ Einzahlungen aus der Aufnahme von Krediten für Investitionen	0					
34a.	+ Einzahlungen aus Rückflüsse von Darlehen (ohne Ausleihungen)	0					
35.	- Auszahlungen für die Tilgung von Krediten für Investitionen	0					
36.	= Saldo aus Ein- und Auszahlungen aus Krediten für Investitionen	0					
36a.	+ Einzahlungen aus Zuweisungen zur Tilgung von strukturellen Krediten zur Liquiditätssicherung (SaarlandpaktG)	0					
37.	= Saldo aus Ein- und Auszahlungen aus Krediten zur Liquiditätssicherung	0					
37a.	= Saldo aus Ein- und Auszahlungen aus gewährten Darlehen (ohne Ausleihungen)	0					
38.	= Saldo aus Ein- und Auszahlungen aus Finanzierungstätigkeit	0					
39.	= Veränderung der Finanzmittel	-2.230					
40.	+ Bestand an Finanzmitteln am Anfang des Haushaltsjahres	0					
41.	= Bestand an Finanzmitteln am Ende des Haushaltsjahres (Zeilen 39 u. 40)	-2.230					



Produktübersicht - Teilfinanzhaushalt 2020

Gemeinde: 00 Gemeinde Riegelsberg

Seite : 212
Datum: 27.01.2020
Uhrzeit: 11:09:36

Pos.	Inhalt	Haupt-Produktbereich	Produktbereich	Produktgruppe	Produkt	Leistung	Produktbereich
		3	31	3120	312001	31200100	33
		Soziales und Jugend	Soziale Hilfen	Hilfen für Asylbewerber	Unterbringung von Asylsuchenden/Flüchtlingen	Unterbringung von Asylsuchenden/Flüchtlingen	Förderung der Wohlfahrtspflege
		EUR	EUR	EUR	EUR	EUR	EUR
		1	2	3	4	5	6
1.	+ Steuern und ähnliche Abgaben	0	0	0	0	0	0
2.	+ Zuwendungen und allgemeine Umlagen	50.000	50.000	50.000	50.000	50.000	0
3.	+ sonstige Transfereinzahlungen	0	0	0	0	0	0
4.	+ öffentlich-rechtliche Leistungsentgelte	0	0	0	0	0	0
5.	+ privatrechtliche Leistungsentgelte	360.000	360.000	360.000	360.000	360.000	0
6.	+ Kostenerstattungen und Kostenumlagen	15.300	10.000	10.000	10.000	10.000	0
7.	+ sonstige Einzahlungen	0	0	0	0	0	0
8.	+ Zinsen und sonstige Finanzeinzahlungen	0	0	0	0	0	0
9.	= Summe der Einzahlungen aus laufender Verwaltungstätigkeit	425.300	420.000	420.000	420.000	420.000	0
10.	- Personalauszahlungen	-178.160	-121.590	-121.590	-121.590	-121.590	-1.230
11.	- Versorgungsauszahlungen	0	0	0	0	0	0
12.	- Auszahlungen für Sach- und Dienstleistungen	-143.450	-108.750	-108.750	-108.750	-108.750	0
13.	- Zinsen und sonstige Finanzauszahlungen	0	0	0	0	0	0
14.	- Zuwendungen, Umlagen und sonstige Transferauszahlungen	-836.085	0	0	0	0	-5.060
15.	- Soziale Sicherung	0	0	0	0	0	0
16.	- sonstige Auszahlungen	-414.300	-371.700	-371.700	-371.700	-371.700	0
17.	= Summe der Auszahlungen aus laufender Verwaltungstätigkeit	-1.571.995	-602.040	-602.040	-602.040	-602.040	-6.290
18.	= Saldo aus Ein- und Auszahlungen aus laufender Verwaltungstätigkeit	-1.146.695	-182.040	-182.040	-182.040	-182.040	-6.290
19.	+ Einzahlungen aus Zuwendungen für Investitionsmaßnahmen	42.500	0	0	0	0	0
20.	+ Einzahlungen aus der Veräußerung von Sachanlagen	0	0	0	0	0	0
21.	+ Einzahlungen aus der Veräußerung von Finanzanlagen	0	0	0	0	0	0
22.	+ Einzahlungen aus Beiträgen u.ä. Entgelten	0	0	0	0	0	0
23.	+ sonstige Investitionseinzahlungen	0	0	0	0	0	0
24.	= Summe der Einzahlungen aus Investitionstätigkeit	42.500	0	0	0	0	0
25.	- Auszahlungen für den Erwerb von Grundstücken und Gebäuden	0	0	0	0	0	0
26.	- Auszahlungen für Baumaßnahmen	-275.000	0	0	0	0	0
27.	- Auszahlungen für den Erwerb von beweglichem Anlagevermögen	-10.000	0	0	0	0	0
28.	- Auszahlungen für den Erwerb von Finanzanlagen	0	0	0	0	0	0
29.	- Auszahlungen von aktivierbaren Zuwendungen	0	0	0	0	0	0
30.	- sonstige Investitionsauszahlungen	0	0	0	0	0	0
31.	= Summe der Auszahlungen aus Investitionstätigkeit	-285.000	0	0	0	0	0
32.	= Saldo der Ein- und Auszahlungen aus Investitionstätigkeit	-242.500	0	0	0	0	0



Produktübersicht - Teilfinanzhaushalt 2020

Gemeinde: 00 Gemeinde Riegelsberg

Seite : 213

Datum: 27.01.2020

Uhrzeit: 11:09:36

Pos.	Inhalt	Haupt-Produktbereich	Produktbereich	Produktgruppe	Produkt	Leistung	Produktbereich
		3	31	3120	312001	31200100	33
		Soziales und Jugend	Soziale Hilfen	Hilfen für Asylbewerber	Unterbringung von Asylsuchenden/Flüchtligen	Unterbringung von Asylsuchenden/Flüchtligen	Förderung der Wohlfahrtspflege
		EUR	EUR	EUR	EUR	EUR	EUR
		1	2	3	4	5	6
33	= Finanzmittelüberschuss/-fehlbetrag	-1.389.195	-182.040	-182.040	-182.040	-182.040	-6.290
34.	+ Einzahlungen aus der Aufnahme von Krediten für Investitionen	0	0	0	0	0	0
34a.	+ Einzahlungen aus Rückflüssen von Darlehen (ohne Ausleihungen)	0	0	0	0	0	0
35.	- Auszahlungen für die Tilgung von Krediten für Investitionen	0	0	0	0	0	0
36.	= Saldo aus Ein- und Auszahlungen aus Krediten für Investitionen	0	0	0	0	0	0
36a.	+ Einzahlungen aus Zuweisungen zur Tilgung von strukturellen Krediten zur Liquiditätssicherung (SaarlandpaktG)	0	0	0	0	0	0
37.	= Saldo aus Ein- und Auszahlungen aus Krediten zur Liquiditätssicherung	0	0	0	0	0	0
37a.	= Saldo aus Ein- und Auszahlungen aus gewährten Darlehen (ohne Ausleihungen)	0	0	0	0	0	0
38.	= Saldo aus Ein- und Auszahlungen aus Finanzierungstätigkeit	0	0	0	0	0	0
39.	= Veränderung der Finanzmittel	-1.389.195	-182.040	-182.040	-182.040	-182.040	-6.290
40.	+ Bestand an Finanzmitteln am Anfang des Haushaltsjahres	0	0	0	0	0	0
41.	= Bestand an Finanzmitteln am Ende des Haushaltsjahres (Zeilen 39 u. 40)	-1.389.195	-182.040	-182.040	-182.040	-182.040	-6.290



Produktübersicht - Teilfinanzhaushalt 2020

Gemeinde: 00 Gemeinde Riegelsberg

Seite : 214

Datum: 27.01.2020

Uhrzeit: 11:09:36

Pos.	Inhalt	Produktgruppe	Produkt	Leistung	Produktbereich	Produktgruppe	Produkt
		3310	331001	33100100	36	3610	361001
		Förderung von Trägern der Wohlfahrtspflege	Förderung von Trägern der Wohlfahrtspflege	Förderung von Trägern der Wohlfahrtspflege	Kinder-, Jugend- und Familienhilfe	Förderung von Kindern in Tagesbetreuung	Kindertageseinrichtungen
		EUR	EUR	EUR	EUR	EUR	EUR
		1	2	3	4	5	6
1.	+ Steuern und ähnliche Abgaben	0	0	0	0	0	0
2.	+ Zuwendungen und allgemeine Umlagen	0	0	0	0	0	0
3.	+ sonstige Transfereinzahlungen	0	0	0	0	0	0
4.	+ öffentlich-rechtliche Leistungsentgelte	0	0	0	0	0	0
5.	+ privatrechtliche Leistungsentgelte	0	0	0	0	0	0
6.	+ Kostenerstattungen und Kostenumlagen	0	0	0	5.300	0	0
7.	+ sonstige Einzahlungen	0	0	0	0	0	0
8.	+ Zinsen und sonstige Finanzeinzahlungen	0	0	0	0	0	0
9.	= Summe der Einzahlungen aus laufender Verwaltungstätigkeit	0	0	0	5.300	0	0
10.	- Personalauszahlungen	-1.230	-1.230	-1.230	-55.340	-12.010	-12.010
11.	- Versorgungsauszahlungen	0	0	0	0	0	0
12.	- Auszahlungen für Sach- und Dienstleistungen	0	0	0	-34.700	-21.250	-21.250
13.	- Zinsen und sonstige Finanzauszahlungen	0	0	0	0	0	0
14.	- Zuwendungen, Umlagen und sonstige Transferauszahlungen	-5.060	-5.060	-5.060	-831.025	-827.000	-827.000
15.	- Soziale Sicherung	0	0	0	0	0	0
16.	- sonstige Auszahlungen	0	0	0	-42.600	-18.000	-18.000
17.	= Summe der Auszahlungen aus laufender Verwaltungstätigkeit	-6.290	-6.290	-6.290	-963.665	-878.260	-878.260
18.	= Saldo aus Ein- und Auszahlungen aus laufender Verwaltungstätigkeit	-6.290	-6.290	-6.290	-958.365	-878.260	-878.260
19.	+ Einzahlungen aus Zuwendungen für Investitionsmaßnahmen	0	0	0	42.500	42.500	42.500
20.	+ Einzahlungen aus der Veräußerung von Sachanlagen	0	0	0	0	0	0
21.	+ Einzahlungen aus der Veräußerung von Finanzanlagen	0	0	0	0	0	0
22.	+ Einzahlungen aus Beiträgen u.ä. Entgelten	0	0	0	0	0	0
23.	+ sonstige Investitionseinzahlungen	0	0	0	0	0	0
24.	= Summe der Einzahlungen aus Investitionstätigkeit	0	0	0	42.500	42.500	42.500
25.	- Auszahlungen für den Erwerb von Grundstücken und Gebäuden	0	0	0	0	0	0
26.	- Auszahlungen für Baumaßnahmen	0	0	0	-275.000	-275.000	-275.000
27.	- Auszahlungen für den Erwerb von beweglichem Anlagevermögen	0	0	0	-10.000	-10.000	-10.000
28.	- Auszahlungen für den Erwerb von Finanzanlagen	0	0	0	0	0	0
29.	- Auszahlungen von aktivierbaren Zuwendungen	0	0	0	0	0	0
30.	- sonstige Investitionsauszahlungen	0	0	0	0	0	0
31.	= Summe der Auszahlungen aus Investitionstätigkeit	0	0	0	-285.000	-285.000	-285.000
32.	= Saldo der Ein- und Auszahlungen aus Investitionstätigkeit	0	0	0	-242.500	-242.500	-242.500



Produktübersicht - Teilfinanzhaushalt 2020

Gemeinde: 00 Gemeinde Riegelsberg

Seite : 215

Datum: 27.01.2020

Uhrzeit: 11:09:36

Pos.	Inhalt	Produktgruppe	Produkt	Leistung	Produktbereich	Produktgruppe	Produkt
		3310	331001	33100100	36	3610	361001
		Förderung von Trägern der Wohlfahrtspflege	Förderung von Trägern der Wohlfahrtspflege	Förderung von Trägern der Wohlfahrtspflege	Kinder-, Jugend- und Familienhilfe	Förderung von Kindern in Tagesbetreuung	Kindertageseinrichtun- gen
		EUR	EUR	EUR	EUR	EUR	EUR
		1	2	3	4	5	6
33	= Finanzmittelüberschuss/-fehlbetrag	-6.290	-6.290	-6.290	-1.200.865	-1.120.760	-1.120.760
34.	+ Einzahlungen aus der Aufnahme von Krediten für Investitionen	0	0	0	0	0	0
34a.	+ Einzahlungen aus Rückflüssen von Darlehen (ohne Ausleihungen)	0	0	0	0	0	0
35.	- Auszahlungen für die Tilgung von Krediten für Investitionen	0	0	0	0	0	0
36.	= Saldo aus Ein- und Auszahlungen aus Krediten für Investitionen	0	0	0	0	0	0
36a.	+ Einzahlungen aus Zuweisungen zur Tilgung von strukturellen Krediten zur Liquiditätssicherung (SaarlandpaktG)	0	0	0	0	0	0
37.	= Saldo aus Ein- und Auszahlungen aus Krediten zur Liquiditätssicherung	0	0	0	0	0	0
37a.	= Saldo aus Ein- und Auszahlungen aus gewährten Darlehen (ohne Ausleihungen)	0	0	0	0	0	0
38.	= Saldo aus Ein- und Auszahlungen aus Finanzierungstätigkeit	0	0	0	0	0	0
39.	= Veränderung der Finanzmittel	-6.290	-6.290	-6.290	-1.200.865	-1.120.760	-1.120.760
40.	+ Bestand an Finanzmitteln am Anfang des Haushaltsjahres	0	0	0	0	0	0
41.	= Bestand an Finanzmitteln am Ende des Haushaltsjahres (Zeilen 39 u. 40)	-6.290	-6.290	-6.290	-1.200.865	-1.120.760	-1.120.760



Produktübersicht - Teilfinanzhaushalt 2020

Gemeinde: 00 Gemeinde Riegelsberg

Seite : 216

Datum: 27.01.2020

Uhrzeit: 11:09:36

Pos.	Inhalt	Leistung	Produktgruppe	Produkt	Leistung	Produktgruppe	Produkt
		36100100	3640	364001	36400100	3650	365001
		Kindertageseinrichtungen	Sonstige Kinder- und Jugendarbeit	Sonstige Kinder- und Jugendarbeit	Sonstige Kinder- und Jugendarbeit	Seniorenarbeit und Familienhilfe	Seniorenarbeit und Familienhilfe
		EUR	EUR	EUR	EUR	EUR	EUR
		1	2	3	4	5	6
1.	+ Steuern und ähnliche Abgaben	0	0	0	0	0	0
2.	+ Zuwendungen und allgemeine Umlagen	0	0	0	0	0	0
3.	+ sonstige Transfereinzahlungen	0	0	0	0	0	0
4.	+ öffentlich-rechtliche Leistungsentgelte	0	0	0	0	0	0
5.	+ privatrechtliche Leistungsentgelte	0	0	0	0	0	0
6.	+ Kostenerstattungen und Kostenumlagen	0	300	300	300	5.000	5.000
7.	+ sonstige Einzahlungen	0	0	0	0	0	0
8.	+ Zinsen und sonstige Finanzeinzahlungen	0	0	0	0	0	0
9.	= Summe der Einzahlungen aus laufender Verwaltungstätigkeit	0	300	300	300	5.000	5.000
10.	- Personalauszahlungen	-12.010	-16.360	-16.360	-16.360	-26.970	-26.970
11.	- Versorgungsauszahlungen	0	0	0	0	0	0
12.	- Auszahlungen für Sach- und Dienstleistungen	-21.250	-2.950	-2.950	-2.950	-10.500	-10.500
13.	- Zinsen und sonstige Finanzauszahlungen	0	0	0	0	0	0
14.	- Zuwendungen, Umlagen und sonstige Transferauszahlungen	-827.000	-1.900	-1.900	-1.900	-2.125	-2.125
15.	- Soziale Sicherung	0	0	0	0	0	0
16.	- sonstige Auszahlungen	-18.000	-200	-200	-200	-24.400	-24.400
17.	= Summe der Auszahlungen aus laufender Verwaltungstätigkeit	-878.260	-21.410	-21.410	-21.410	-63.995	-63.995
18.	= Saldo aus Ein- und Auszahlungen aus laufender Verwaltungstätigkeit	-878.260	-21.110	-21.110	-21.110	-58.995	-58.995
19.	+ Einzahlungen aus Zuwendungen für Investitionsmaßnahmen	42.500	0	0	0	0	0
20.	+ Einzahlungen aus der Veräußerung von Sachanlagen	0	0	0	0	0	0
21.	+ Einzahlungen aus der Veräußerung von Finanzanlagen	0	0	0	0	0	0
22.	+ Einzahlungen aus Beiträgen u.ä. Entgelten	0	0	0	0	0	0
23.	+ sonstige Investitionseinzahlungen	0	0	0	0	0	0
24.	= Summe der Einzahlungen aus Investitionstätigkeit	42.500	0	0	0	0	0
25.	- Auszahlungen für den Erwerb von Grundstücken und Gebäuden	0	0	0	0	0	0
26.	- Auszahlungen für Baumaßnahmen	-275.000	0	0	0	0	0
27.	- Auszahlungen für den Erwerb von beweglichem Anlagevermögen	-10.000	0	0	0	0	0
28.	- Auszahlungen für den Erwerb von Finanzanlagen	0	0	0	0	0	0
29.	- Auszahlungen von aktivierbaren Zuwendungen	0	0	0	0	0	0
30.	- sonstige Investitionsauszahlungen	0	0	0	0	0	0
31.	= Summe der Auszahlungen aus Investitionstätigkeit	-285.000	0	0	0	0	0
32.	= Saldo der Ein- und Auszahlungen aus Investitionstätigkeit	-242.500	0	0	0	0	0



Produktübersicht - Teilfinanzhaushalt 2020

Gemeinde: 00 Gemeinde Riegelsberg

Seite : 217

Datum: 27.01.2020

Uhrzeit: 11:09:36

Pos.	Inhalt	Leistung	Produktgruppe	Produkt	Leistung	Produktgruppe	Produkt
		36100100	3640	364001	36400100	3650	365001
		Kindertageseinrichtungen	Sonstige Kinder- und Jugendarbeit	Sonstige Kinder- und Jugendarbeit	Sonstige Kinder- und Jugendarbeit	Seniorenarbeit und Familienhilfe	Seniorenarbeit und Familienhilfe
		EUR	EUR	EUR	EUR	EUR	EUR
		1	2	3	4	5	6
33	= Finanzmittelüberschuss/-fehlbetrag	-1.120.760	-21.110	-21.110	-21.110	-58.995	-58.995
34.	+ Einzahlungen aus der Aufnahme von Krediten für Investitionen	0	0	0	0	0	0
34a.	+ Einzahlungen aus Rückflüssen von Darlehen (ohne Ausleihungen)	0	0	0	0	0	0
35.	- Auszahlungen für die Tilgung von Krediten für Investitionen	0	0	0	0	0	0
36.	= Saldo aus Ein- und Auszahlungen aus Krediten für Investitionen	0	0	0	0	0	0
36a.	+ Einzahlungen aus Zuweisungen zur Tilgung von strukturellen Krediten zur Liquiditätssicherung (SaarlandpaktG)	0	0	0	0	0	0
37.	= Saldo aus Ein- und Auszahlungen aus Krediten zur Liquiditätssicherung	0	0	0	0	0	0
37a.	= Saldo aus Ein- und Auszahlungen aus gewährten Darlehen (ohne Ausleihungen)	0	0	0	0	0	0
38.	= Saldo aus Ein- und Auszahlungen aus Finanzierungstätigkeit	0	0	0	0	0	0
39.	= Veränderung der Finanzmittel	-1.120.760	-21.110	-21.110	-21.110	-58.995	-58.995
40.	+ Bestand an Finanzmitteln am Anfang des Haushaltsjahres	0	0	0	0	0	0
41.	= Bestand an Finanzmitteln am Ende des Haushaltsjahres (Zeilen 39 u. 40)	-1.120.760	-21.110	-21.110	-21.110	-58.995	-58.995



Produktübersicht - Teilfinanzhaushalt 2020

Gemeinde: 00 Gemeinde Riegelsberg

Seite : 218
Datum: 27.01.2020
Uhrzeit: 11:09:36

Pos.	Inhalt	Leistung					
		36500100					
		Seniorenarbeit und Familienhilfe					
		EUR					
		1					
1.	+ Steuern und ähnliche Abgaben	0					
2.	+ Zuwendungen und allgemeine Umlagen	0					
3.	+ sonstige Transfereinzahlungen	0					
4.	+ öffentlich-rechtliche Leistungsentgelte	0					
5.	+ privatrechtliche Leistungsentgelte	0					
6.	+ Kostenerstattungen und Kostenumlagen	5.000					
7.	+ sonstige Einzahlungen	0					
8.	+ Zinsen und sonstige Finanzeinzahlungen	0					
9.	= Summe der Einzahlungen aus laufender Verwaltungstätigkeit	5.000					
10.	- Personalauszahlungen	-26.970					
11.	- Versorgungsauszahlungen	0					
12.	- Auszahlungen für Sach- und Dienstleistungen	-10.500					
13.	- Zinsen und sonstige Finanzauszahlungen	0					
14.	- Zuwendungen, Umlagen und sonstige Transferauszahlungen	-2.125					
15.	- Soziale Sicherung	0					
16.	- sonstige Auszahlungen	-24.400					
17.	= Summe der Auszahlungen aus laufender Verwaltungstätigkeit	-63.995					
18.	= Saldo aus Ein- und Auszahlungen aus laufender Verwaltungstätigkeit	-58.995					
19.	+ Einzahlungen aus Zuwendungen für Investitionsmaßnahmen	0					
20.	+ Einzahlungen aus der Veräußerung von Sachanlagen	0					
21.	+ Einzahlungen aus der Veräußerung von Finanzanlagen	0					
22.	+ Einzahlungen aus Beiträgen u.ä. Entgelten	0					
23.	+ sonstige Investitionseinzahlungen	0					
24.	= Summe der Einzahlungen aus Investitionstätigkeit	0					
25.	- Auszahlungen für den Erwerb von Grundstücken und Gebäuden	0					
26.	- Auszahlungen für Baumaßnahmen	0					
27.	- Auszahlungen für den Erwerb von beweglichem Anlagevermögen	0					
28.	- Auszahlungen für den Erwerb von Finanzanlagen	0					
29.	- Auszahlungen von aktivierbaren Zuwendungen	0					
30.	- sonstige Investitionsauszahlungen	0					
31.	= Summe der Auszahlungen aus Investitionstätigkeit	0					
32.	= Saldo der Ein- und Auszahlungen aus Investitionstätigkeit	0					



Produktübersicht - Teilfinanzhaushalt 2020

Gemeinde: 00 Gemeinde Riegelsberg

Seite : 219
Datum: 27.01.2020
Uhrzeit: 11:09:36

Pos.	Inhalt	Leistung					
		36500100					
		Seniorenarbeit und Familienhilfe					
		EUR					
		1					
33	= Finanzmittelüberschuss/-fehlbetrag	-58.995					
34.	+ Einzahlungen aus der Aufnahme von Krediten für Investitionen	0					
34a.	+ Einzahlungen aus Rückflüsse von Darlehen (ohne Ausleihungen)	0					
35.	- Auszahlungen für die Tilgung von Krediten für Investitionen	0					
36.	= Saldo aus Ein- und Auszahlungen aus Krediten für Investitionen	0					
36a.	+ Einzahlungen aus Zuweisungen zur Tilgung von strukturellen Krediten zur Liquiditätssicherung (SaarlandpaktG)	0					
37.	= Saldo aus Ein- und Auszahlungen aus Krediten zur Liquiditätssicherung	0					
37a.	= Saldo aus Ein- und Auszahlungen aus gewährten Darlehen (ohne Ausleihungen)	0					
38.	= Saldo aus Ein- und Auszahlungen aus Finanzierungstätigkeit	0					
39.	= Veränderung der Finanzmittel	-58.995					
40.	+ Bestand an Finanzmitteln am Anfang des Haushaltsjahres	0					
41.	= Bestand an Finanzmitteln am Ende des Haushaltsjahres (Zeilen 39 u. 40)	-58.995					



Produktübersicht - Teilfinanzhaushalt 2020

Gemeinde: 00 Gemeinde Riegelsberg

Seite : 220
Datum: 27.01.2020
Uhrzeit: 11:09:36

Pos.	Inhalt	Haupt-Produktbereich	Produktbereich	Produktgruppe	Produkt	Leistung	Produktgruppe
		4	42	4210	421001	42100100	4240
		Gesundheit und Sport	Sportförderung	Förderung des Sports	Allgemeine Sportförderung und Verwaltung der Angelegenheiten des Sports	Allgemeine Sportförderung und Verwaltung der Angelegenheiten des Sports	Sportstätten und Bäder (ohne Sporteinrichtungen der Schulen und der Einrichtungen, die Teile eines Kulturbetriebes sind)
		EUR	EUR	EUR	EUR	EUR	EUR
		1	2	3	4	5	6
1.	+ Steuern und ähnliche Abgaben	0	0	0	0	0	0
2.	+ Zuwendungen und allgemeine Umlagen	1.000	1.000	0	0	0	1.000
3.	+ sonstige Transfereinzahlungen	0	0	0	0	0	0
4.	+ öffentlich-rechtliche Leistungsentgelte	0	0	0	0	0	0
5.	+ privatrechtliche Leistungsentgelte	0	0	0	0	0	0
6.	+ Kostenerstattungen und Kostenumlagen	0	0	0	0	0	0
7.	+ sonstige Einzahlungen	0	0	0	0	0	0
8.	+ Zinsen und sonstige Finanzeinzahlungen	0	0	0	0	0	0
9.	= Summe der Einzahlungen aus laufender Verwaltungstätigkeit	1.000	1.000	0	0	0	1.000
10.	- Personalauszahlungen	-25.570	-25.570	-8.420	-8.420	-8.420	-17.150
11.	- Versorgungsauszahlungen	0	0	0	0	0	0
12.	- Auszahlungen für Sach- und Dienstleistungen	-70.000	-70.000	-11.200	-11.200	-11.200	-58.800
13.	- Zinsen und sonstige Finanzauszahlungen	0	0	0	0	0	0
14.	- Zuwendungen, Umlagen und sonstige Transferauszahlungen	-29.750	-29.750	-24.350	-24.350	-24.350	-5.400
15.	- Soziale Sicherung	0	0	0	0	0	0
16.	- sonstige Auszahlungen	-3.750	-3.750	-3.750	-3.750	-3.750	0
17.	= Summe der Auszahlungen aus laufender Verwaltungstätigkeit	-129.070	-129.070	-47.720	-47.720	-47.720	-81.350
18.	= Saldo aus Ein- und Auszahlungen aus laufender Verwaltungstätigkeit	-128.070	-128.070	-47.720	-47.720	-47.720	-80.350
19.	+ Einzahlungen aus Zuwendungen für Investitionsmaßnahmen	7.000	7.000	0	0	0	7.000
20.	+ Einzahlungen aus der Veräußerung von Sachanlagen	0	0	0	0	0	0
21.	+ Einzahlungen aus der Veräußerung von Finanzanlagen	0	0	0	0	0	0
22.	+ Einzahlungen aus Beiträgen u.ä. Entgelten	0	0	0	0	0	0
23.	+ sonstige Investitionseinzahlungen	0	0	0	0	0	0
24.	= Summe der Einzahlungen aus Investitionstätigkeit	7.000	7.000	0	0	0	7.000
25.	- Auszahlungen für den Erwerb von Grundstücken und Gebäuden	0	0	0	0	0	0
26.	- Auszahlungen für Baumaßnahmen	0	0	0	0	0	0
27.	- Auszahlungen für den Erwerb von beweglichem Anlagevermögen	-1.600	-1.600	0	0	0	-1.600
28.	- Auszahlungen für den Erwerb von Finanzanlagen	0	0	0	0	0	0
29.	- Auszahlungen von aktivierbaren Zuwendungen	0	0	0	0	0	0
30.	- sonstige Investitionsauszahlungen	0	0	0	0	0	0
31.	= Summe der Auszahlungen aus Investitionstätigkeit	-1.600	-1.600	0	0	0	-1.600
32.	= Saldo der Ein- und Auszahlungen aus Investitionstätigkeit	5.400	5.400	0	0	0	5.400



Produktübersicht - Teilfinanzhaushalt 2020

Gemeinde: 00 Gemeinde Riegelsberg

Seite : 221
Datum: 27.01.2020
Uhrzeit: 11:09:36

Pos.	Inhalt	Haupt-Produktbereich	Produktbereich	Produktgruppe	Produkt	Leistung	Produktgruppe
		4	42	4210	421001	42100100	4240
		Gesundheit und Sport	Sportförderung	Förderung des Sports	Allgemeine Sportförderung und Verwaltung der Angelegenheiten des Sports	Allgemeine Sportförderung und Verwaltung der Angelegenheiten des Sports	Sportstätten und Bäder (ohne Sporteinrichtungen der Schulen und der Einrichtungen, die Teile eines Kulturbetriebes sind)
		EUR	EUR	EUR	EUR	EUR	EUR
		1	2	3	4	5	6
33	= Finanzmittelüberschuss/-fehlbetrag	-122.670	-122.670	-47.720	-47.720	-47.720	-74.950
34.	+ Einzahlungen aus der Aufnahme von Krediten für Investitionen	0	0	0	0	0	0
34a.	+ Einzahlungen aus Rückflüssen von Darlehen (ohne Ausleihungen)	0	0	0	0	0	0
35.	- Auszahlungen für die Tilgung von Krediten für Investitionen	0	0	0	0	0	0
36.	= Saldo aus Ein- und Auszahlungen aus Krediten für Investitionen	0	0	0	0	0	0
36a.	+ Einzahlungen aus Zuweisungen zur Tilgung von strukturellen Krediten zur Liquiditätssicherung (SaarlandpaktG)	0	0	0	0	0	0
37.	= Saldo aus Ein- und Auszahlungen aus Krediten zur Liquiditätssicherung	0	0	0	0	0	0
37a.	= Saldo aus Ein- und Auszahlungen aus gewährten Darlehen (ohne Ausleihungen)	0	0	0	0	0	0
38.	= Saldo aus Ein- und Auszahlungen aus Finanzierungstätigkeit	0	0	0	0	0	0
39.	= Veränderung der Finanzmittel	-122.670	-122.670	-47.720	-47.720	-47.720	-74.950
40.	+ Bestand an Finanzmitteln am Anfang des Haushaltsjahres	0	0	0	0	0	0
41.	= Bestand an Finanzmitteln am Ende des Haushaltsjahres (Zeilen 39 u. 40)	-122.670	-122.670	-47.720	-47.720	-47.720	-74.950



Produktübersicht - Teilfinanzhaushalt 2020

Gemeinde: 00 Gemeinde Riegelsberg

Seite : 222
Datum: 27.01.2020
Uhrzeit: 11:09:36

Pos.	Inhalt	Produkt	Leistung				
		424001	42400100				
		Sportstätten	Sportstätten				
		EUR	EUR				
		1	2				
1.	+ Steuern und ähnliche Abgaben	0	0				
2.	+ Zuwendungen und allgemeine Umlagen	1.000	1.000				
3.	+ sonstige Transfereinzahlungen	0	0				
4.	+ öffentlich-rechtliche Leistungsentgelte	0	0				
5.	+ privatrechtliche Leistungsentgelte	0	0				
6.	+ Kostenerstattungen und Kostenumlagen	0	0				
7.	+ sonstige Einzahlungen	0	0				
8.	+ Zinsen und sonstige Finanzeinzahlungen	0	0				
9.	= Summe der Einzahlungen aus laufender Verwaltungstätigkeit	1.000	1.000				
10.	- Personalauszahlungen	-17.150	-17.150				
11.	- Versorgungsauszahlungen	0	0				
12.	- Auszahlungen für Sach- und Dienstleistungen	-58.800	-58.800				
13.	- Zinsen und sonstige Finanzauszahlungen	0	0				
14.	- Zuwendungen, Umlagen und sonstige Transferauszahlungen	-5.400	-5.400				
15.	- Soziale Sicherung	0	0				
16.	- sonstige Auszahlungen	0	0				
17.	= Summe der Auszahlungen aus laufender Verwaltungstätigkeit	-81.350	-81.350				
18.	= Saldo aus Ein- und Auszahlungen aus laufender Verwaltungstätigkeit	-80.350	-80.350				
19.	+ Einzahlungen aus Zuwendungen für Investitionsmaßnahmen	7.000	7.000				
20.	+ Einzahlungen aus der Veräußerung von Sachanlagen	0	0				
21.	+ Einzahlungen aus der Veräußerung von Finanzanlagen	0	0				
22.	+ Einzahlungen aus Beiträgen u.ä. Entgelten	0	0				
23.	+ sonstige Investitionseinzahlungen	0	0				
24.	= Summe der Einzahlungen aus Investitionstätigkeit	7.000	7.000				
25.	- Auszahlungen für den Erwerb von Grundstücken und Gebäuden	0	0				
26.	- Auszahlungen für Baumaßnahmen	0	0				
27.	- Auszahlungen für den Erwerb von beweglichem Anlagevermögen	-1.600	-1.600				
28.	- Auszahlungen für den Erwerb von Finanzanlagen	0	0				
29.	- Auszahlungen von aktivierbaren Zuwendungen	0	0				
30.	- sonstige Investitionsauszahlungen	0	0				
31.	= Summe der Auszahlungen aus Investitionstätigkeit	-1.600	-1.600				
32.	= Saldo der Ein- und Auszahlungen aus Investitionstätigkeit	5.400	5.400				



Produktübersicht - Teilfinanzhaushalt 2020

Gemeinde: 00 Gemeinde Riegelsberg

Seite : 223
Datum: 27.01.2020
Uhrzeit: 11:09:36

Pos.	Inhalt	Produkt	Leistung				
		424001	42400100				
		Sportstätten	Sportstätten				
		EUR	EUR				
		1	2				
33	= Finanzmittelüberschuss/-fehlbetrag	-74.950	-74.950				
34.	+ Einzahlungen aus der Aufnahme von Krediten für Investitionen	0	0				
34a.	+ Einzahlungen aus Rückflüsse von Darlehen (ohne Ausleihungen)	0	0				
35.	- Auszahlungen für die Tilgung von Krediten für Investitionen	0	0				
36.	= Saldo aus Ein- und Auszahlungen aus Krediten für Investitionen	0	0				
36a.	+ Einzahlungen aus Zuweisungen zur Tilgung von strukturellen Krediten zur Liquiditätssicherung (SaarlandpaktG)	0	0				
37.	= Saldo aus Ein- und Auszahlungen aus Krediten zur Liquiditätssicherung	0	0				
37a.	= Saldo aus Ein- und Auszahlungen aus gewährten Darlehen (ohne Ausleihungen)	0	0				
38.	= Saldo aus Ein- und Auszahlungen aus Finanzierungstätigkeit	0	0				
39.	= Veränderung der Finanzmittel	-74.950	-74.950				
40.	+ Bestand an Finanzmitteln am Anfang des Haushaltsjahres	0	0				
41.	= Bestand an Finanzmitteln am Ende des Haushaltsjahres (Zeilen 39 u. 40)	-74.950	-74.950				



Produktübersicht - Teilfinanzhaushalt 2020

Gemeinde: 00 Gemeinde Riegelsberg

Seite : 224

Datum: 27.01.2020

Uhrzeit: 11:09:36

Pos.	Inhalt	Haupt-Produktbereich	Produktbereich	Produktgruppe	Produkt	Leistung	Produktgruppe
		5	51	5110	511001	51100100	5120
		Gestaltung Umwelt	Räumliche Planung und Entwicklung, Geoinformationen	Räumliche Planung und Entwicklung	Räumliche Planung und Entwicklung	Räumliche Planung und Entwicklung	Vermessung und Geoinformation
		EUR	EUR	EUR	EUR	EUR	EUR
		1	2	3	4	5	6
1.	+ Steuern und ähnliche Abgaben	50	0	0	0	0	0
2.	+ Zuwendungen und allgemeine Umlagen	197.800	36.000	36.000	36.000	36.000	0
3.	+ sonstige Transfereinzahlungen	0	0	0	0	0	0
4.	+ öffentlich-rechtliche Leistungsentgelte	345.000	0	0	0	0	0
5.	+ privatrechtliche Leistungsentgelte	6.150	0	0	0	0	0
6.	+ Kostenerstattungen und Kostenumlagen	246.150	0	0	0	0	0
7.	+ sonstige Einzahlungen	389.000	0	0	0	0	0
8.	+ Zinsen und sonstige Finanzeinzahlungen	0	0	0	0	0	0
9.	= Summe der Einzahlungen aus laufender Verwaltungstätigkeit	1.184.150	36.000	36.000	36.000	36.000	0
10.	- Personalauszahlungen	-1.816.660	-25.780	-16.890	-16.890	-16.890	-8.890
11.	- Versorgungsauszahlungen	0	0	0	0	0	0
12.	- Auszahlungen für Sach- und Dienstleistungen	-1.365.300	-43.500	-43.000	-43.000	-43.000	-500
13.	- Zinsen und sonstige Finanzauszahlungen	0	0	0	0	0	0
14.	- Zuwendungen, Umlagen und sonstige Transferauszahlungen	-522.300	-20.000	-20.000	-20.000	-20.000	0
15.	- Soziale Sicherung	0	0	0	0	0	0
16.	- sonstige Auszahlungen	-230.360	-60.500	-60.500	-60.500	-60.500	0
17.	= Summe der Auszahlungen aus laufender Verwaltungstätigkeit	-3.934.620	-149.780	-140.390	-140.390	-140.390	-9.390
18.	= Saldo aus Ein- und Auszahlungen aus laufender Verwaltungstätigkeit	-2.750.470	-113.780	-104.390	-104.390	-104.390	-9.390
19.	+ Einzahlungen aus Zuwendungen für Investitionsmaßnahmen	1.739.750	0	0	0	0	0
20.	+ Einzahlungen aus der Veräußerung von Sachanlagen	0	0	0	0	0	0
21.	+ Einzahlungen aus der Veräußerung von Finanzanlagen	0	0	0	0	0	0
22.	+ Einzahlungen aus Beiträgen u.ä. Entgelten	0	0	0	0	0	0
23.	+ sonstige Investitionseinzahlungen	0	0	0	0	0	0
24.	= Summe der Einzahlungen aus Investitionstätigkeit	1.739.750	0	0	0	0	0
25.	- Auszahlungen für den Erwerb von Grundstücken und Gebäuden	-5.000	0	0	0	0	0
26.	- Auszahlungen für Baumaßnahmen	-2.046.500	0	0	0	0	0
27.	- Auszahlungen für den Erwerb von beweglichem Anlagevermögen	-153.500	0	0	0	0	0
28.	- Auszahlungen für den Erwerb von Finanzanlagen	0	0	0	0	0	0
29.	- Auszahlungen von aktivierbaren Zuwendungen	0	0	0	0	0	0
30.	- sonstige Investitionsauszahlungen	0	0	0	0	0	0
31.	= Summe der Auszahlungen aus Investitionstätigkeit	-2.205.000	0	0	0	0	0
32.	= Saldo der Ein- und Auszahlungen aus Investitionstätigkeit	-465.250	0	0	0	0	0



Produktübersicht - Teilfinanzhaushalt 2020

Gemeinde: 00 Gemeinde Riegelsberg

Seite : 225

Datum: 27.01.2020

Uhrzeit: 11:09:36

Pos.	Inhalt	Haupt-Produktbereich	Produktbereich	Produktgruppe	Produkt	Leistung	Produktgruppe
		5	51	5110	511001	51100100	5120
		Gestaltung Umwelt	Räumliche Planung und Entwicklung, Geoinformationen	Räumliche Planung und Entwicklung	Räumliche Planung und Entwicklung	Räumliche Planung und Entwicklung	Vermessung und Geoinformation
		EUR	EUR	EUR	EUR	EUR	EUR
		1	2	3	4	5	6
33	= Finanzmittelüberschuss/-fehlbetrag	-3.215.720	-113.780	-104.390	-104.390	-104.390	-9.390
34.	+ Einzahlungen aus der Aufnahme von Krediten für Investitionen	0	0	0	0	0	0
34a.	+ Einzahlungen aus Rückflüssen von Darlehen (ohne Ausleihungen)	0	0	0	0	0	0
35.	- Auszahlungen für die Tilgung von Krediten für Investitionen	0	0	0	0	0	0
36.	= Saldo aus Ein- und Auszahlungen aus Krediten für Investitionen	0	0	0	0	0	0
36a.	+ Einzahlungen aus Zuweisungen zur Tilgung von strukturellen Krediten zur Liquiditätssicherung (SaarlandpaktG)	0	0	0	0	0	0
37.	= Saldo aus Ein- und Auszahlungen aus Krediten zur Liquiditätssicherung	0	0	0	0	0	0
37a.	= Saldo aus Ein- und Auszahlungen aus gewährten Darlehen (ohne Ausleihungen)	0	0	0	0	0	0
38.	= Saldo aus Ein- und Auszahlungen aus Finanzierungstätigkeit	0	0	0	0	0	0
39.	= Veränderung der Finanzmittel	-3.215.720	-113.780	-104.390	-104.390	-104.390	-9.390
40.	+ Bestand an Finanzmitteln am Anfang des Haushaltsjahres	0	0	0	0	0	0
41.	= Bestand an Finanzmitteln am Ende des Haushaltsjahres (Zeilen 39 u. 40)	-3.215.720	-113.780	-104.390	-104.390	-104.390	-9.390



Produktübersicht - Teilfinanzhaushalt 2020

Gemeinde: 00 Gemeinde Riegelsberg

Seite : 226

Datum: 27.01.2020

Uhrzeit: 11:09:36

Pos.	Inhalt	Produkt	Leistung	Produktbereich	Produktgruppe	Produkt	Leistung
		512001	51200100	52	5210	521001	52100100
		Vermessung und Geoinformation	Vermessung und Geoinformation	Bauen und Wohnen	Baurechtliche Verfahren	Anzeige- und Genehmigungsverfahren	Baurechtliche Verfahren
		EUR	EUR	EUR	EUR	EUR	EUR
		1	2	3	4	5	6
1.	+ Steuern und ähnliche Abgaben	0	0	0	0	0	0
2.	+ Zuwendungen und allgemeine Umlagen	0	0	0	0	0	0
3.	+ sonstige Transfereinzahlungen	0	0	0	0	0	0
4.	+ öffentlich-rechtliche Leistungsentgelte	0	0	0	0	0	0
5.	+ privatrechtliche Leistungsentgelte	0	0	0	0	0	0
6.	+ Kostenerstattungen und Kostenumlagen	0	0	0	0	0	0
7.	+ sonstige Einzahlungen	0	0	0	0	0	0
8.	+ Zinsen und sonstige Finanzeinzahlungen	0	0	0	0	0	0
9.	= Summe der Einzahlungen aus laufender Verwaltungstätigkeit	0	0	0	0	0	0
10.	- Personalauszahlungen	-8.890	-8.890	-67.830	-67.830	-67.830	-67.830
11.	- Versorgungsauszahlungen	0	0	0	0	0	0
12.	- Auszahlungen für Sach- und Dienstleistungen	-500	-500	0	0	0	0
13.	- Zinsen und sonstige Finanzauszahlungen	0	0	0	0	0	0
14.	- Zuwendungen, Umlagen und sonstige Transferauszahlungen	0	0	0	0	0	0
15.	- Soziale Sicherung	0	0	0	0	0	0
16.	- sonstige Auszahlungen	0	0	-1.600	-1.600	-1.600	-1.600
17.	= Summe der Auszahlungen aus laufender Verwaltungstätigkeit	-9.390	-9.390	-69.430	-69.430	-69.430	-69.430
18.	= Saldo aus Ein- und Auszahlungen aus laufender Verwaltungstätigkeit	-9.390	-9.390	-69.430	-69.430	-69.430	-69.430
19.	+ Einzahlungen aus Zuwendungen für Investitionsmaßnahmen	0	0	0	0	0	0
20.	+ Einzahlungen aus der Veräußerung von Sachanlagen	0	0	0	0	0	0
21.	+ Einzahlungen aus der Veräußerung von Finanzanlagen	0	0	0	0	0	0
22.	+ Einzahlungen aus Beiträgen u.ä. Entgelten	0	0	0	0	0	0
23.	+ sonstige Investitionseinzahlungen	0	0	0	0	0	0
24.	= Summe der Einzahlungen aus Investitionstätigkeit	0	0	0	0	0	0
25.	- Auszahlungen für den Erwerb von Grundstücken und Gebäuden	0	0	0	0	0	0
26.	- Auszahlungen für Baumaßnahmen	0	0	0	0	0	0
27.	- Auszahlungen für den Erwerb von beweglichem Anlagevermögen	0	0	0	0	0	0
28.	- Auszahlungen für den Erwerb von Finanzanlagen	0	0	0	0	0	0
29.	- Auszahlungen von aktivierbaren Zuwendungen	0	0	0	0	0	0
30.	- sonstige Investitionsauszahlungen	0	0	0	0	0	0
31.	= Summe der Auszahlungen aus Investitionstätigkeit	0	0	0	0	0	0
32.	= Saldo der Ein- und Auszahlungen aus Investitionstätigkeit	0	0	0	0	0	0



Produktübersicht - Teilfinanzhaushalt 2020

Gemeinde: 00 Gemeinde Riegelsberg

Seite : 227
Datum: 27.01.2020
Uhrzeit: 11:09:36

Pos.	Inhalt	Produkt	Leistung	Produktbereich	Produktgruppe	Produkt	Leistung
		512001	51200100	52	5210	521001	52100100
		Vermessung und Geoinformation	Vermessung und Geoinformation	Bauen und Wohnen	Baurechtliche Verfahren	Anzeige- und Genehmigungsverfahren	Baurechtliche Verfahren
		EUR	EUR	EUR	EUR	EUR	EUR
		1	2	3	4	5	6
33	= Finanzmittelüberschuss/-fehlbetrag	-9.390	-9.390	-69.430	-69.430	-69.430	-69.430
34.	+ Einzahlungen aus der Aufnahme von Krediten für Investitionen	0	0	0	0	0	0
34a.	+ Einzahlungen aus Rückflüssen von Darlehen (ohne Ausleihungen)	0	0	0	0	0	0
35.	- Auszahlungen für die Tilgung von Krediten für Investitionen	0	0	0	0	0	0
36.	= Saldo aus Ein- und Auszahlungen aus Krediten für Investitionen	0	0	0	0	0	0
36a.	+ Einzahlungen aus Zuweisungen zur Tilgung von strukturellen Krediten zur Liquiditätssicherung (SaarlandpaktG)	0	0	0	0	0	0
37.	= Saldo aus Ein- und Auszahlungen aus Krediten zur Liquiditätssicherung	0	0	0	0	0	0
37a.	= Saldo aus Ein- und Auszahlungen aus gewährten Darlehen (ohne Ausleihungen)	0	0	0	0	0	0
38.	= Saldo aus Ein- und Auszahlungen aus Finanzierungstätigkeit	0	0	0	0	0	0
39.	= Veränderung der Finanzmittel	-9.390	-9.390	-69.430	-69.430	-69.430	-69.430
40.	+ Bestand an Finanzmitteln am Anfang des Haushaltsjahres	0	0	0	0	0	0
41.	= Bestand an Finanzmitteln am Ende des Haushaltsjahres (Zeilen 39 u. 40)	-9.390	-9.390	-69.430	-69.430	-69.430	-69.430



Produktübersicht - Teilfinanzhaushalt 2020

Gemeinde: 00 Gemeinde Riegelsberg

Seite : 228
Datum: 27.01.2020
Uhrzeit: 11:09:36

Pos.	Inhalt	Produktbereich	Produktgruppe	Produkt	Leistung	Leistung	Produktgruppe
		53	5310	531001	53100101	53100102	5370
		Ver- und Entsorgung	Versorgung	Versorgung	Elektrizitätsversorgung	Gasversorgung	Abfallwirtschaft
		EUR	EUR	EUR	EUR	EUR	EUR
		1	2	3	4	5	6
1.	+ Steuern und ähnliche Abgaben	0	0	0	0	0	0
2.	+ Zuwendungen und allgemeine Umlagen	0	0	0	0	0	0
3.	+ sonstige Transfereinzahlungen	0	0	0	0	0	0
4.	+ öffentlich-rechtliche Leistungsentgelte	68.000	0	0	0	0	68.000
5.	+ privatrechtliche Leistungsentgelte	0	0	0	0	0	0
6.	+ Kostenerstattungen und Kostenumlagen	166.450	0	0	0	0	166.450
7.	+ sonstige Einzahlungen	387.000	387.000	387.000	360.000	27.000	0
8.	+ Zinsen und sonstige Finanzeinzahlungen	0	0	0	0	0	0
9.	= Summe der Einzahlungen aus laufender Verwaltungstätigkeit	621.450	387.000	387.000	360.000	27.000	234.450
10.	- Personalauszahlungen	-193.120	-3.670	-3.670	-3.670	0	-189.450
11.	- Versorgungsauszahlungen	0	0	0	0	0	0
12.	- Auszahlungen für Sach- und Dienstleistungen	-88.650	0	0	0	0	-88.650
13.	- Zinsen und sonstige Finanzauszahlungen	0	0	0	0	0	0
14.	- Zuwendungen, Umlagen und sonstige Transferauszahlungen	-10.000	0	0	0	0	-10.000
15.	- Soziale Sicherung	0	0	0	0	0	0
16.	- sonstige Auszahlungen	-260	0	0	0	0	-260
17.	= Summe der Auszahlungen aus laufender Verwaltungstätigkeit	-292.030	-3.670	-3.670	-3.670	0	-288.360
18.	= Saldo aus Ein- und Auszahlungen aus laufender Verwaltungstätigkeit	329.420	383.330	383.330	356.330	27.000	-53.910
19.	+ Einzahlungen aus Zuwendungen für Investitionsmaßnahmen	288.650	0	0	0	0	288.650
20.	+ Einzahlungen aus der Veräußerung von Sachanlagen	0	0	0	0	0	0
21.	+ Einzahlungen aus der Veräußerung von Finanzanlagen	0	0	0	0	0	0
22.	+ Einzahlungen aus Beiträgen u.ä. Entgelten	0	0	0	0	0	0
23.	+ sonstige Investitionseinzahlungen	0	0	0	0	0	0
24.	= Summe der Einzahlungen aus Investitionstätigkeit	288.650	0	0	0	0	288.650
25.	- Auszahlungen für den Erwerb von Grundstücken und Gebäuden	0	0	0	0	0	0
26.	- Auszahlungen für Baumaßnahmen	-347.000	0	0	0	0	-347.000
27.	- Auszahlungen für den Erwerb von beweglichem Anlagevermögen	0	0	0	0	0	0
28.	- Auszahlungen für den Erwerb von Finanzanlagen	0	0	0	0	0	0
29.	- Auszahlungen von aktivierbaren Zuwendungen	0	0	0	0	0	0
30.	- sonstige Investitionsauszahlungen	0	0	0	0	0	0
31.	= Summe der Auszahlungen aus Investitionstätigkeit	-347.000	0	0	0	0	-347.000
32.	= Saldo der Ein- und Auszahlungen aus Investitionstätigkeit	-58.350	0	0	0	0	-58.350



Produktübersicht - Teilfinanzhaushalt 2020

Gemeinde: 00 Gemeinde Riegelsberg

Seite : 229

Datum: 27.01.2020

Uhrzeit: 11:09:36

Pos.	Inhalt	Produktbereich	Produktgruppe	Produkt	Leistung	Leistung	Produktgruppe
		53	5310	531001	53100101	53100102	5370
		Ver- und Entsorgung	Versorgung	Versorgung	Elektrizitätsversorgung	Gasversorgung	Abfallwirtschaft
		EUR	EUR	EUR	EUR	EUR	EUR
		1	2	3	4	5	6
33	= Finanzmittelüberschuss/-fehlbetrag	271.070	383.330	383.330	356.330	27.000	-112.260
34.	+ Einzahlungen aus der Aufnahme von Krediten für Investitionen	0	0	0	0	0	0
34a.	+ Einzahlungen aus Rückflüssen von Darlehen (ohne Ausleihungen)	0	0	0	0	0	0
35.	- Auszahlungen für die Tilgung von Krediten für Investitionen	0	0	0	0	0	0
36.	= Saldo aus Ein- und Auszahlungen aus Krediten für Investitionen	0	0	0	0	0	0
36a.	+ Einzahlungen aus Zuweisungen zur Tilgung von strukturellen Krediten zur Liquiditätssicherung (SaarlandpaktG)	0	0	0	0	0	0
37.	= Saldo aus Ein- und Auszahlungen aus Krediten zur Liquiditätssicherung	0	0	0	0	0	0
37a.	= Saldo aus Ein- und Auszahlungen aus gewährten Darlehen (ohne Ausleihungen)	0	0	0	0	0	0
38.	= Saldo aus Ein- und Auszahlungen aus Finanzierungstätigkeit	0	0	0	0	0	0
39.	= Veränderung der Finanzmittel	271.070	383.330	383.330	356.330	27.000	-112.260
40.	+ Bestand an Finanzmitteln am Anfang des Haushaltsjahres	0	0	0	0	0	0
41.	= Bestand an Finanzmitteln am Ende des Haushaltsjahres (Zeilen 39 u. 40)	271.070	383.330	383.330	356.330	27.000	-112.260



Produktübersicht - Teilfinanzhaushalt 2020

Gemeinde: 00 Gemeinde Riegelsberg

Seite : 230

Datum: 27.01.2020

Uhrzeit: 11:09:36

Pos.	Inhalt	Produkt	Leistung	Produkt	Leistung	Produkt	Leistung
		537001	53700100	537004	53700400	537005	53700500
		Abfallwirtschaft, DSD	Abfallwirtschaft, DSD	Kompostieranlagen	Kompostieranlagen	Wertstoffhof	Wertstoffhof
		EUR	EUR	EUR	EUR	EUR	EUR
		1	2	3	4	5	6
1.	+ Steuern und ähnliche Abgaben	0	0	0	0	0	0
2.	+ Zuwendungen und allgemeine Umlagen	0	0	0	0	0	0
3.	+ sonstige Transfereinzahlungen	0	0	0	0	0	0
4.	+ öffentlich-rechtliche Leistungsentgelte	38.000	38.000	30.000	30.000	0	0
5.	+ privatrechtliche Leistungsentgelte	0	0	0	0	0	0
6.	+ Kostenerstattungen und Kostenumlagen	370	370	0	0	166.080	166.080
7.	+ sonstige Einzahlungen	0	0	0	0	0	0
8.	+ Zinsen und sonstige Finanzeinzahlungen	0	0	0	0	0	0
9.	= Summe der Einzahlungen aus laufender Verwaltungstätigkeit	38.370	38.370	30.000	30.000	166.080	166.080
10.	- Personalauszahlungen	-24.350	-24.350	-18.980	-18.980	-146.120	-146.120
11.	- Versorgungsauszahlungen	0	0	0	0	0	0
12.	- Auszahlungen für Sach- und Dienstleistungen	-35.800	-35.800	-52.850	-52.850	0	0
13.	- Zinsen und sonstige Finanzauszahlungen	0	0	0	0	0	0
14.	- Zuwendungen, Umlagen und sonstige Transferauszahlungen	-10.000	-10.000	0	0	0	0
15.	- Soziale Sicherung	0	0	0	0	0	0
16.	- sonstige Auszahlungen	-60	-60	-200	-200	0	0
17.	= Summe der Auszahlungen aus laufender Verwaltungstätigkeit	-70.210	-70.210	-72.030	-72.030	-146.120	-146.120
18.	= Saldo aus Ein- und Auszahlungen aus laufender Verwaltungstätigkeit	-31.840	-31.840	-42.030	-42.030	19.960	19.960
19.	+ Einzahlungen aus Zuwendungen für Investitionsmaßnahmen	0	0	288.650	288.650	0	0
20.	+ Einzahlungen aus der Veräußerung von Sachanlagen	0	0	0	0	0	0
21.	+ Einzahlungen aus der Veräußerung von Finanzanlagen	0	0	0	0	0	0
22.	+ Einzahlungen aus Beiträgen u.ä. Entgelten	0	0	0	0	0	0
23.	+ sonstige Investitionseinzahlungen	0	0	0	0	0	0
24.	= Summe der Einzahlungen aus Investitionstätigkeit	0	0	288.650	288.650	0	0
25.	- Auszahlungen für den Erwerb von Grundstücken und Gebäuden	0	0	0	0	0	0
26.	- Auszahlungen für Baumaßnahmen	0	0	-347.000	-347.000	0	0
27.	- Auszahlungen für den Erwerb von beweglichem Anlagevermögen	0	0	0	0	0	0
28.	- Auszahlungen für den Erwerb von Finanzanlagen	0	0	0	0	0	0
29.	- Auszahlungen von aktivierbaren Zuwendungen	0	0	0	0	0	0
30.	- sonstige Investitionsauszahlungen	0	0	0	0	0	0
31.	= Summe der Auszahlungen aus Investitionstätigkeit	0	0	-347.000	-347.000	0	0
32.	= Saldo der Ein- und Auszahlungen aus Investitionstätigkeit	0	0	-58.350	-58.350	0	0



Produktübersicht - Teilfinanzhaushalt 2020

Gemeinde: 00 Gemeinde Riegelsberg

Seite : 231
Datum: 27.01.2020
Uhrzeit: 11:09:36

Pos.	Inhalt	Produkt	Leistung	Produkt	Leistung	Produkt	Leistung
		537001	53700100	537004	53700400	537005	53700500
		Abfallwirtschaft, DSD	Abfallwirtschaft, DSD	Kompostieranlagen	Kompostieranlagen	Wertstoffhof	Wertstoffhof
		EUR	EUR	EUR	EUR	EUR	EUR
		1	2	3	4	5	6
33	= Finanzmittelüberschuss/-fehlbetrag	-31.840	-31.840	-100.380	-100.380	19.960	19.960
34.	+ Einzahlungen aus der Aufnahme von Krediten für Investitionen	0	0	0	0	0	0
34a.	+ Einzahlungen aus Rückflüsse von Darlehen (ohne Ausleihungen)	0	0	0	0	0	0
35.	- Auszahlungen für die Tilgung von Krediten für Investitionen	0	0	0	0	0	0
36.	= Saldo aus Ein- und Auszahlungen aus Krediten für Investitionen	0	0	0	0	0	0
36a.	+ Einzahlungen aus Zuweisungen zur Tilgung von strukturellen Krediten zur Liquiditätssicherung (SaarlandpaktG)	0	0	0	0	0	0
37.	= Saldo aus Ein- und Auszahlungen aus Krediten zur Liquiditätssicherung	0	0	0	0	0	0
37a.	= Saldo aus Ein- und Auszahlungen aus gewährten Darlehen (ohne Ausleihungen)	0	0	0	0	0	0
38.	= Saldo aus Ein- und Auszahlungen aus Finanzierungstätigkeit	0	0	0	0	0	0
39.	= Veränderung der Finanzmittel	-31.840	-31.840	-100.380	-100.380	19.960	19.960
40.	+ Bestand an Finanzmitteln am Anfang des Haushaltsjahres	0	0	0	0	0	0
41.	= Bestand an Finanzmitteln am Ende des Haushaltsjahres (Zeilen 39 u. 40)	-31.840	-31.840	-100.380	-100.380	19.960	19.960



Produktübersicht - Teilfinanzhaushalt 2020

Gemeinde: 00 Gemeinde Riegelsberg

Seite : 232
Datum: 27.01.2020
Uhrzeit: 11:09:36

Pos.	Inhalt	Produktbereich	Produktgruppe	Produkt	Leistung	Leistung	Leistung
		54	5410	541001	54100101	54100102	54100103
		Verkehrsflächen und -anlagen, ÖPNV	Straßen	Straßen, Wege, Plätze	Gemeindestraßen, Wege, Plätze	Landstraßen	Bundesstraßen
		EUR	EUR	EUR	EUR	EUR	EUR
		1	2	3	4	5	6
1.	+ Steuern und ähnliche Abgaben	0	0	0	0	0	0
2.	+ Zuwendungen und allgemeine Umlagen	0	0	0	0	0	0
3.	+ sonstige Transfereinzahlungen	0	0	0	0	0	0
4.	+ öffentlich-rechtliche Leistungsentgelte	0	0	0	0	0	0
5.	+ privatrechtliche Leistungsentgelte	0	0	0	0	0	0
6.	+ Kostenerstattungen und Kostenumlagen	8.700	8.700	500	500	0	0
7.	+ sonstige Einzahlungen	0	0	0	0	0	0
8.	+ Zinsen und sonstige Finanzeinzahlungen	0	0	0	0	0	0
9.	= Summe der Einzahlungen aus laufender Verwaltungstätigkeit	8.700	8.700	500	500	0	0
10.	- Personalauszahlungen	-104.540	-75.200	-60.780	-60.780	0	0
11.	- Versorgungsauszahlungen	0	0	0	0	0	0
12.	- Auszahlungen für Sach- und Dienstleistungen	-846.500	-842.500	-622.500	-590.500	-14.000	-18.000
13.	- Zinsen und sonstige Finanzauszahlungen	0	0	0	0	0	0
14.	- Zuwendungen, Umlagen und sonstige Transferauszahlungen	-481.950	0	0	0	0	0
15.	- Soziale Sicherung	0	0	0	0	0	0
16.	- sonstige Auszahlungen	-8.500	-8.500	-8.500	-8.500	0	0
17.	= Summe der Auszahlungen aus laufender Verwaltungstätigkeit	-1.441.490	-926.200	-691.780	-659.780	-14.000	-18.000
18.	= Saldo aus Ein- und Auszahlungen aus laufender Verwaltungstätigkeit	-1.432.790	-917.500	-691.280	-659.280	-14.000	-18.000
19.	+ Einzahlungen aus Zuwendungen für Investitionsmaßnahmen	426.200	426.200	272.700	272.700	0	0
20.	+ Einzahlungen aus der Veräußerung von Sachanlagen	0	0	0	0	0	0
21.	+ Einzahlungen aus der Veräußerung von Finanzanlagen	0	0	0	0	0	0
22.	+ Einzahlungen aus Beiträgen u.ä. Entgelten	0	0	0	0	0	0
23.	+ sonstige Investitionseinzahlungen	0	0	0	0	0	0
24.	= Summe der Einzahlungen aus Investitionstätigkeit	426.200	426.200	272.700	272.700	0	0
25.	- Auszahlungen für den Erwerb von Grundstücken und Gebäuden	-5.000	-5.000	-5.000	-5.000	0	0
26.	- Auszahlungen für Baumaßnahmen	-333.000	-333.000	-303.000	-303.000	0	0
27.	- Auszahlungen für den Erwerb von beweglichem Anlagevermögen	-6.000	-6.000	-6.000	-6.000	0	0
28.	- Auszahlungen für den Erwerb von Finanzanlagen	0	0	0	0	0	0
29.	- Auszahlungen von aktivierbaren Zuwendungen	0	0	0	0	0	0
30.	- sonstige Investitionsauszahlungen	0	0	0	0	0	0
31.	= Summe der Auszahlungen aus Investitionstätigkeit	-344.000	-344.000	-314.000	-314.000	0	0
32.	= Saldo der Ein- und Auszahlungen aus Investitionstätigkeit	82.200	82.200	-41.300	-41.300	0	0



Produktübersicht - Teilfinanzhaushalt 2020

Gemeinde: 00 Gemeinde Riegelsberg

Seite : 233
Datum: 27.01.2020
Uhrzeit: 11:09:36

Pos.	Inhalt	Produktbereich	Produktgruppe	Produkt	Leistung	Leistung	Leistung
		54	5410	541001	54100101	54100102	54100103
		Verkehrsflächen und -anlagen, ÖPNV	Straßen	Straßen, Wege, Plätze	Gemeindestraßen, Wege, Plätze	Landstraßen	Bundesstraßen
		EUR	EUR	EUR	EUR	EUR	EUR
		1	2	3	4	5	6
33	= Finanzmittelüberschuss/-fehlbetrag	-1.350.590	-835.300	-732.580	-700.580	-14.000	-18.000
34.	+ Einzahlungen aus der Aufnahme von Krediten für Investitionen	0	0	0	0	0	0
34a.	+ Einzahlungen aus Rückflüsse von Darlehen (ohne Ausleihungen)	0	0	0	0	0	0
35.	- Auszahlungen für die Tilgung von Krediten für Investitionen	0	0	0	0	0	0
36.	= Saldo aus Ein- und Auszahlungen aus Krediten für Investitionen	0	0	0	0	0	0
36a.	+ Einzahlungen aus Zuweisungen zur Tilgung von strukturellen Krediten zur Liquiditätssicherung (SaarlandpaktG)	0	0	0	0	0	0
37.	= Saldo aus Ein- und Auszahlungen aus Krediten zur Liquiditätssicherung	0	0	0	0	0	0
37a.	= Saldo aus Ein- und Auszahlungen aus gewährten Darlehen (ohne Ausleihungen)	0	0	0	0	0	0
38.	= Saldo aus Ein- und Auszahlungen aus Finanzierungstätigkeit	0	0	0	0	0	0
39.	= Veränderung der Finanzmittel	-1.350.590	-835.300	-732.580	-700.580	-14.000	-18.000
40.	+ Bestand an Finanzmitteln am Anfang des Haushaltsjahres	0	0	0	0	0	0
41.	= Bestand an Finanzmitteln am Ende des Haushaltsjahres (Zeilen 39 u. 40)	-1.350.590	-835.300	-732.580	-700.580	-14.000	-18.000



Produktübersicht - Teilfinanzhaushalt 2020

Gemeinde: 00 Gemeinde Riegelsberg

Seite : 234

Datum: 27.01.2020

Uhrzeit: 11:09:36

Pos.	Inhalt	Produkt	Leistung	Produktgruppe	Produkt	Leistung	Produktbereich
		541003	54100300	5470	547001	54700100	55
		Öffentliche Beleuchtungsanlagen	Öffentliche Beleuchtungsanlagen	ÖPNV	ÖPNV	ÖPNV	Natur- und Landschaftspflege
		EUR	EUR	EUR	EUR	EUR	EUR
		1	2	3	4	5	6
1.	+ Steuern und ähnliche Abgaben	0	0	0	0	0	50
2.	+ Zuwendungen und allgemeine Umlagen	0	0	0	0	0	73.000
3.	+ sonstige Transfereinzahlungen	0	0	0	0	0	0
4.	+ öffentlich-rechtliche Leistungsentgelte	0	0	0	0	0	274.500
5.	+ privatrechtliche Leistungsentgelte	0	0	0	0	0	0
6.	+ Kostenerstattungen und Kostenumlagen	8.200	8.200	0	0	0	800
7.	+ sonstige Einzahlungen	0	0	0	0	0	2.000
8.	+ Zinsen und sonstige Finanzeinzahlungen	0	0	0	0	0	0
9.	= Summe der Einzahlungen aus laufender Verwaltungstätigkeit	8.200	8.200	0	0	0	350.350
10.	- Personalauszahlungen	-14.420	-14.420	-29.340	-29.340	-29.340	-361.360
11.	- Versorgungsauszahlungen	0	0	0	0	0	0
12.	- Auszahlungen für Sach- und Dienstleistungen	-220.000	-220.000	-4.000	-4.000	-4.000	-232.350
13.	- Zinsen und sonstige Finanzauszahlungen	0	0	0	0	0	0
14.	- Zuwendungen, Umlagen und sonstige Transferauszahlungen	0	0	-481.950	-481.950	-481.950	-4.350
15.	- Soziale Sicherung	0	0	0	0	0	0
16.	- sonstige Auszahlungen	0	0	0	0	0	-47.350
17.	= Summe der Auszahlungen aus laufender Verwaltungstätigkeit	-234.420	-234.420	-515.290	-515.290	-515.290	-645.410
18.	= Saldo aus Ein- und Auszahlungen aus laufender Verwaltungstätigkeit	-226.220	-226.220	-515.290	-515.290	-515.290	-295.060
19.	+ Einzahlungen aus Zuwendungen für Investitionsmaßnahmen	153.500	153.500	0	0	0	95.750
20.	+ Einzahlungen aus der Veräußerung von Sachanlagen	0	0	0	0	0	0
21.	+ Einzahlungen aus der Veräußerung von Finanzanlagen	0	0	0	0	0	0
22.	+ Einzahlungen aus Beiträgen u.ä. Entgelten	0	0	0	0	0	0
23.	+ sonstige Investitionseinzahlungen	0	0	0	0	0	0
24.	= Summe der Einzahlungen aus Investitionstätigkeit	153.500	153.500	0	0	0	95.750
25.	- Auszahlungen für den Erwerb von Grundstücken und Gebäuden	0	0	0	0	0	0
26.	- Auszahlungen für Baumaßnahmen	-30.000	-30.000	0	0	0	-281.500
27.	- Auszahlungen für den Erwerb von beweglichem Anlagevermögen	0	0	0	0	0	-109.000
28.	- Auszahlungen für den Erwerb von Finanzanlagen	0	0	0	0	0	0
29.	- Auszahlungen von aktivierbaren Zuwendungen	0	0	0	0	0	0
30.	- sonstige Investitionsauszahlungen	0	0	0	0	0	0
31.	= Summe der Auszahlungen aus Investitionstätigkeit	-30.000	-30.000	0	0	0	-390.500
32.	= Saldo der Ein- und Auszahlungen aus Investitionstätigkeit	123.500	123.500	0	0	0	-294.750



Produktübersicht - Teilfinanzhaushalt 2020

Gemeinde: 00 Gemeinde Riegelsberg

Seite : 235

Datum: 27.01.2020

Uhrzeit: 11:09:36

Pos.	Inhalt	Produkt	Leistung	Produktgruppe	Produkt	Leistung	Produktbereich
		541003	54100300	5470	547001	54700100	55
		Öffentliche Beleuchtungsanlagen	Öffentliche Beleuchtungsanlagen	ÖPNV	ÖPNV	ÖPNV	Natur- und Landschaftspflege
		EUR	EUR	EUR	EUR	EUR	EUR
		1	2	3	4	5	6
33	= Finanzmittelüberschuss/-fehlbetrag	-102.720	-102.720	-515.290	-515.290	-515.290	-589.810
34.	+ Einzahlungen aus der Aufnahme von Krediten für Investitionen	0	0	0	0	0	0
34a.	+ Einzahlungen aus Rückflüsse von Darlehen (ohne Ausleihungen)	0	0	0	0	0	0
35.	- Auszahlungen für die Tilgung von Krediten für Investitionen	0	0	0	0	0	0
36.	= Saldo aus Ein- und Auszahlungen aus Krediten für Investitionen	0	0	0	0	0	0
36a.	+ Einzahlungen aus Zuweisungen zur Tilgung von strukturellen Krediten zur Liquiditätssicherung (SaarlandpaktG)	0	0	0	0	0	0
37.	= Saldo aus Ein- und Auszahlungen aus Krediten zur Liquiditätssicherung	0	0	0	0	0	0
37a.	= Saldo aus Ein- und Auszahlungen aus gewährten Darlehen (ohne Ausleihungen)	0	0	0	0	0	0
38.	= Saldo aus Ein- und Auszahlungen aus Finanzierungstätigkeit	0	0	0	0	0	0
39.	= Veränderung der Finanzmittel	-102.720	-102.720	-515.290	-515.290	-515.290	-589.810
40.	+ Bestand an Finanzmitteln am Anfang des Haushaltsjahres	0	0	0	0	0	0
41.	= Bestand an Finanzmitteln am Ende des Haushaltsjahres (Zeilen 39 u. 40)	-102.720	-102.720	-515.290	-515.290	-515.290	-589.810



Produktübersicht - Teilfinanzhaushalt 2020

Gemeinde: 00 Gemeinde Riegelsberg

Seite : 236

Datum: 27.01.2020

Uhrzeit: 11:09:36

Pos.	Inhalt	Produktgruppe	Produkt	Leistung	Produkt	Leistung	Produkt
		5510	551000	55100000	551001	55100100	551002
		Natur- und Landschaftspflege	Öffentliches Grün- und Freiflächen, Parkanlagen	Öffentliches Grün- und Freiflächen, Parkanlagen	Kinderspielplätze	Kinderspielplätze	Sonstige kommunale Erholungseinrichtungen (Naherholungsgebiete)
		EUR	EUR	EUR	EUR	EUR	EUR
		1	2	3	4	5	6
1.	+ Steuern und ähnliche Abgaben	0	0	0	0	0	0
2.	+ Zuwendungen und allgemeine Umlagen	4.000	0	0	4.000	4.000	0
3.	+ sonstige Transfereinzahlungen	0	0	0	0	0	0
4.	+ öffentlich-rechtliche Leistungsentgelte	0	0	0	0	0	0
5.	+ privatrechtliche Leistungsentgelte	0	0	0	0	0	0
6.	+ Kostenerstattungen und Kostenumlagen	700	0	0	0	0	0
7.	+ sonstige Einzahlungen	0	0	0	0	0	0
8.	+ Zinsen und sonstige Finanzeinzahlungen	0	0	0	0	0	0
9.	= Summe der Einzahlungen aus laufender Verwaltungstätigkeit	4.700	0	0	4.000	4.000	0
10.	- Personalauszahlungen	-29.010	-8.680	-8.680	-11.300	-11.300	-1.230
11.	- Versorgungsauszahlungen	0	0	0	0	0	0
12.	- Auszahlungen für Sach- und Dienstleistungen	-107.500	-30.850	-30.850	-31.500	-31.500	-750
13.	- Zinsen und sonstige Finanzauszahlungen	0	0	0	0	0	0
14.	- Zuwendungen, Umlagen und sonstige Transferauszahlungen	-2.000	0	0	0	0	0
15.	- Soziale Sicherung	0	0	0	0	0	0
16.	- sonstige Auszahlungen	-10.750	-4.800	-4.800	-5.500	-5.500	0
17.	= Summe der Auszahlungen aus laufender Verwaltungstätigkeit	-149.260	-44.330	-44.330	-48.300	-48.300	-1.980
18.	= Saldo aus Ein- und Auszahlungen aus laufender Verwaltungstätigkeit	-144.560	-44.330	-44.330	-44.300	-44.300	-1.980
19.	+ Einzahlungen aus Zuwendungen für Investitionsmaßnahmen	95.750	0	0	95.750	95.750	0
20.	+ Einzahlungen aus der Veräußerung von Sachanlagen	0	0	0	0	0	0
21.	+ Einzahlungen aus der Veräußerung von Finanzanlagen	0	0	0	0	0	0
22.	+ Einzahlungen aus Beiträgen u.ä. Entgelten	0	0	0	0	0	0
23.	+ sonstige Investitionseinzahlungen	0	0	0	0	0	0
24.	= Summe der Einzahlungen aus Investitionstätigkeit	95.750	0	0	95.750	95.750	0
25.	- Auszahlungen für den Erwerb von Grundstücken und Gebäuden	0	0	0	0	0	0
26.	- Auszahlungen für Baumaßnahmen	-91.500	0	0	-91.500	-91.500	0
27.	- Auszahlungen für den Erwerb von beweglichem Anlagevermögen	-105.000	0	0	-105.000	-105.000	0
28.	- Auszahlungen für den Erwerb von Finanzanlagen	0	0	0	0	0	0
29.	- Auszahlungen von aktivierbaren Zuwendungen	0	0	0	0	0	0
30.	- sonstige Investitionsauszahlungen	0	0	0	0	0	0
31.	= Summe der Auszahlungen aus Investitionstätigkeit	-196.500	0	0	-196.500	-196.500	0
32.	= Saldo der Ein- und Auszahlungen aus Investitionstätigkeit	-100.750	0	0	-100.750	-100.750	0



Produktübersicht - Teilfinanzhaushalt 2020

Gemeinde: 00 Gemeinde Riegelsberg

Seite : 237
Datum: 27.01.2020
Uhrzeit: 11:09:36

Pos.	Inhalt	Produktgruppe	Produkt	Leistung	Produkt	Leistung	Produkt
		5510	551000	55100000	551001	55100100	551002
		Natur- und Landschaftspflege	Öffentliches Grün- und Freiflächen, Parkanlagen	Öffentliches Grün- und Freiflächen, Parkanlagen	Kinderspielplätze	Kinderspielplätze	Sonstige kommunale Erholungseinrichtungen (Naherholungsgebiete)
		EUR	EUR	EUR	EUR	EUR	EUR
		1	2	3	4	5	6
33	= Finanzmittelüberschuss/-fehlbetrag	-245.310	-44.330	-44.330	-145.050	-145.050	-1.980
34.	+ Einzahlungen aus der Aufnahme von Krediten für Investitionen	0	0	0	0	0	0
34a.	+ Einzahlungen aus Rückflüssen von Darlehen (ohne Ausleihungen)	0	0	0	0	0	0
35.	- Auszahlungen für die Tilgung von Krediten für Investitionen	0	0	0	0	0	0
36.	= Saldo aus Ein- und Auszahlungen aus Krediten für Investitionen	0	0	0	0	0	0
36a.	+ Einzahlungen aus Zuweisungen zur Tilgung von strukturellen Krediten zur Liquiditätssicherung (SaarlandpaktG)	0	0	0	0	0	0
37.	= Saldo aus Ein- und Auszahlungen aus Krediten zur Liquiditätssicherung	0	0	0	0	0	0
37a.	= Saldo aus Ein- und Auszahlungen aus gewährten Darlehen (ohne Ausleihungen)	0	0	0	0	0	0
38.	= Saldo aus Ein- und Auszahlungen aus Finanzierungstätigkeit	0	0	0	0	0	0
39.	= Veränderung der Finanzmittel	-245.310	-44.330	-44.330	-145.050	-145.050	-1.980
40.	+ Bestand an Finanzmitteln am Anfang des Haushaltsjahres	0	0	0	0	0	0
41.	= Bestand an Finanzmitteln am Ende des Haushaltsjahres (Zeilen 39 u. 40)	-245.310	-44.330	-44.330	-145.050	-145.050	-1.980



Produktübersicht - Teilfinanzhaushalt 2020

Gemeinde: 00 Gemeinde Riegelsberg

Seite : 238

Datum: 27.01.2020

Uhrzeit: 11:09:36

Pos.	Inhalt	Leistung	Produkt	Leistung	Produktgruppe	Produkt	Leistung
		55100200	551004	55100400	5520	552001	55200100
		Sonstige kommunale Erholungseinrichtungen (Naherholungsgebiete)	Naturschutz und Landschaftspflege	Naturschutz und Landschaftspflege	Land- und Forstwirtschaft, Wasserbauliche Anlagen	Land- und Forstwirtschaft, Wasserbauliche Anlagen	Land- und Forstwirtschaft, Wasserbauliche Anlagen
		EUR	EUR	EUR	EUR	EUR	EUR
		1	2	3	4	5	6
1.	+ Steuern und ähnliche Abgaben	0	0	0	50	50	50
2.	+ Zuwendungen und allgemeine Umlagen	0	0	0	60.000	60.000	60.000
3.	+ sonstige Transfereinzahlungen	0	0	0	0	0	0
4.	+ öffentlich-rechtliche Leistungsentgelte	0	0	0	0	0	0
5.	+ privatrechtliche Leistungsentgelte	0	0	0	0	0	0
6.	+ Kostenerstattungen und Kostenumlagen	0	700	700	0	0	0
7.	+ sonstige Einzahlungen	0	0	0	0	0	0
8.	+ Zinsen und sonstige Finanzeinzahlungen	0	0	0	0	0	0
9.	= Summe der Einzahlungen aus laufender Verwaltungstätigkeit	0	700	700	60.050	60.050	60.050
10.	- Personalauszahlungen	-1.230	-7.800	-7.800	-13.380	-13.380	-13.380
11.	- Versorgungsauszahlungen	0	0	0	0	0	0
12.	- Auszahlungen für Sach- und Dienstleistungen	-750	-44.400	-44.400	-38.000	-38.000	-38.000
13.	- Zinsen und sonstige Finanzauszahlungen	0	0	0	0	0	0
14.	- Zuwendungen, Umlagen und sonstige Transferauszahlungen	0	-2.000	-2.000	-2.350	-2.350	-2.350
15.	- Soziale Sicherung	0	0	0	0	0	0
16.	- sonstige Auszahlungen	0	-450	-450	-30.000	-30.000	-30.000
17.	= Summe der Auszahlungen aus laufender Verwaltungstätigkeit	-1.980	-54.650	-54.650	-83.730	-83.730	-83.730
18.	= Saldo aus Ein- und Auszahlungen aus laufender Verwaltungstätigkeit	-1.980	-53.950	-53.950	-23.680	-23.680	-23.680
19.	+ Einzahlungen aus Zuwendungen für Investitionsmaßnahmen	0	0	0	0	0	0
20.	+ Einzahlungen aus der Veräußerung von Sachanlagen	0	0	0	0	0	0
21.	+ Einzahlungen aus der Veräußerung von Finanzanlagen	0	0	0	0	0	0
22.	+ Einzahlungen aus Beiträgen u.ä. Entgelten	0	0	0	0	0	0
23.	+ sonstige Investitionseinzahlungen	0	0	0	0	0	0
24.	= Summe der Einzahlungen aus Investitionstätigkeit	0	0	0	0	0	0
25.	- Auszahlungen für den Erwerb von Grundstücken und Gebäuden	0	0	0	0	0	0
26.	- Auszahlungen für Baumaßnahmen	0	0	0	0	0	0
27.	- Auszahlungen für den Erwerb von beweglichem Anlagevermögen	0	0	0	0	0	0
28.	- Auszahlungen für den Erwerb von Finanzanlagen	0	0	0	0	0	0
29.	- Auszahlungen von aktivierbaren Zuwendungen	0	0	0	0	0	0
30.	- sonstige Investitionsauszahlungen	0	0	0	0	0	0
31.	= Summe der Auszahlungen aus Investitionstätigkeit	0	0	0	0	0	0
32.	= Saldo der Ein- und Auszahlungen aus Investitionstätigkeit	0	0	0	0	0	0



Produktübersicht - Teilfinanzhaushalt 2020

Gemeinde: 00 Gemeinde Riegelsberg

Seite : 239
Datum: 27.01.2020
Uhrzeit: 11:09:36

Pos.	Inhalt	Leistung	Produkt	Leistung	Produktgruppe	Produkt	Leistung
		55100200	551004	55100400	5520	552001	55200100
		Sonstige kommunale Erholungseinrichtungen (Naheerholungsgebiete)	Naturschutz und Landschaftspflege	Naturschutz und Landschaftspflege	Land- und Forstwirtschaft, Wasserbauliche Anlagen	Land- und Forstwirtschaft, Wasserbauliche Anlagen	Land- und Forstwirtschaft, Wasserbauliche Anlagen
		EUR	EUR	EUR	EUR	EUR	EUR
		1	2	3	4	5	6
33	= Finanzmittelüberschuss/-fehlbetrag	-1.980	-53.950	-53.950	-23.680	-23.680	-23.680
34.	+ Einzahlungen aus der Aufnahme von Krediten für Investitionen	0	0	0	0	0	0
34a.	+ Einzahlungen aus Rückflüsse von Darlehen (ohne Ausleihungen)	0	0	0	0	0	0
35.	- Auszahlungen für die Tilgung von Krediten für Investitionen	0	0	0	0	0	0
36.	= Saldo aus Ein- und Auszahlungen aus Krediten für Investitionen	0	0	0	0	0	0
36a.	+ Einzahlungen aus Zuweisungen zur Tilgung von strukturellen Krediten zur Liquiditätssicherung (SaarlandpaktG)	0	0	0	0	0	0
37.	= Saldo aus Ein- und Auszahlungen aus Krediten zur Liquiditätssicherung	0	0	0	0	0	0
37a.	= Saldo aus Ein- und Auszahlungen aus gewährten Darlehen (ohne Ausleihungen)	0	0	0	0	0	0
38.	= Saldo aus Ein- und Auszahlungen aus Finanzierungstätigkeit	0	0	0	0	0	0
39.	= Veränderung der Finanzmittel	-1.980	-53.950	-53.950	-23.680	-23.680	-23.680
40.	+ Bestand an Finanzmitteln am Anfang des Haushaltsjahres	0	0	0	0	0	0
41.	= Bestand an Finanzmitteln am Ende des Haushaltsjahres (Zeilen 39 u. 40)	-1.980	-53.950	-53.950	-23.680	-23.680	-23.680



Produktübersicht - Teilfinanzhaushalt 2020

Gemeinde: 00 Gemeinde Riegelsberg

Seite : 240

Datum: 27.01.2020

Uhrzeit: 11:09:36

Pos.	Inhalt	Produktgruppe	Produkt	Leistung	Produkt	Leistung	Leistung
		5530	553001	55300100	553002	55300202	55300204
		Friedhofswesen	Friedhof allgemein	Friedhof allgemein	Bestattungen	Reihengrab	Tiefengrab
		EUR	EUR	EUR	EUR	EUR	EUR
		1	2	3	4	5	6
1.	+ Steuern und ähnliche Abgaben	0	0	0	0	0	0
2.	+ Zuwendungen und allgemeine Umlagen	9.000	0	0	0	0	0
3.	+ sonstige Transfereinzahlungen	0	0	0	0	0	0
4.	+ öffentlich-rechtliche Leistungsentgelte	274.500	40.000	40.000	138.500	6.000	15.000
5.	+ privatrechtliche Leistungsentgelte	0	0	0	0	0	0
6.	+ Kostenerstattungen und Kostenumlagen	100	100	100	0	0	0
7.	+ sonstige Einzahlungen	2.000	2.000	2.000	0	0	0
8.	+ Zinsen und sonstige Finanzeinzahlungen	0	0	0	0	0	0
9.	= Summe der Einzahlungen aus laufender Verwaltungstätigkeit	285.600	42.100	42.100	138.500	6.000	15.000
10.	- Personalauszahlungen	-318.970	-250.960	-250.960	0	0	0
11.	- Versorgungsauszahlungen	0	0	0	0	0	0
12.	- Auszahlungen für Sach- und Dienstleistungen	-86.850	-74.350	-74.350	-12.000	0	0
13.	- Zinsen und sonstige Finanzauszahlungen	0	0	0	0	0	0
14.	- Zuwendungen, Umlagen und sonstige Transferauszahlungen	0	0	0	0	0	0
15.	- Soziale Sicherung	0	0	0	0	0	0
16.	- sonstige Auszahlungen	-6.600	-6.600	-6.600	0	0	0
17.	= Summe der Auszahlungen aus laufender Verwaltungstätigkeit	-412.420	-331.910	-331.910	-12.000	0	0
18.	= Saldo aus Ein- und Auszahlungen aus laufender Verwaltungstätigkeit	-126.820	-289.810	-289.810	126.500	6.000	15.000
19.	+ Einzahlungen aus Zuwendungen für Investitionsmaßnahmen	0	0	0	0	0	0
20.	+ Einzahlungen aus der Veräußerung von Sachanlagen	0	0	0	0	0	0
21.	+ Einzahlungen aus der Veräußerung von Finanzanlagen	0	0	0	0	0	0
22.	+ Einzahlungen aus Beiträgen u.ä. Entgelten	0	0	0	0	0	0
23.	+ sonstige Investitionseinzahlungen	0	0	0	0	0	0
24.	= Summe der Einzahlungen aus Investitionstätigkeit	0	0	0	0	0	0
25.	- Auszahlungen für den Erwerb von Grundstücken und Gebäuden	0	0	0	0	0	0
26.	- Auszahlungen für Baumaßnahmen	-190.000	-190.000	-190.000	0	0	0
27.	- Auszahlungen für den Erwerb von beweglichem Anlagevermögen	-4.000	-4.000	-4.000	0	0	0
28.	- Auszahlungen für den Erwerb von Finanzanlagen	0	0	0	0	0	0
29.	- Auszahlungen von aktivierbaren Zuwendungen	0	0	0	0	0	0
30.	- sonstige Investitionsauszahlungen	0	0	0	0	0	0
31.	= Summe der Auszahlungen aus Investitionstätigkeit	-194.000	-194.000	-194.000	0	0	0
32.	= Saldo der Ein- und Auszahlungen aus Investitionstätigkeit	-194.000	-194.000	-194.000	0	0	0



Produktübersicht - Teilfinanzhaushalt 2020

Gemeinde: 00 Gemeinde Riegelsberg

Seite : 241

Datum: 27.01.2020

Uhrzeit: 11:09:36

Pos.	Inhalt	Produktgruppe	Produkt	Leistung	Produkt	Leistung	Leistung
		5530	553001	55300100	553002	55300202	55300204
		Friedhofswesen	Friedhof allgemein	Friedhof allgemein	Bestattungen	Reihengrab	Tiefengrab
		EUR	EUR	EUR	EUR	EUR	EUR
		1	2	3	4	5	6
33	= Finanzmittelüberschuss/-fehlbetrag	-320.820	-483.810	-483.810	126.500	6.000	15.000
34.	+ Einzahlungen aus der Aufnahme von Krediten für Investitionen	0	0	0	0	0	0
34a.	+ Einzahlungen aus Rückflüsse von Darlehen (ohne Ausleihungen)	0	0	0	0	0	0
35.	- Auszahlungen für die Tilgung von Krediten für Investitionen	0	0	0	0	0	0
36.	= Saldo aus Ein- und Auszahlungen aus Krediten für Investitionen	0	0	0	0	0	0
36a.	+ Einzahlungen aus Zuweisungen zur Tilgung von strukturellen Krediten zur Liquiditätssicherung (SaarlandpaktG)	0	0	0	0	0	0
37.	= Saldo aus Ein- und Auszahlungen aus Krediten zur Liquiditätssicherung	0	0	0	0	0	0
37a.	= Saldo aus Ein- und Auszahlungen aus gewährten Darlehen (ohne Ausleihungen)	0	0	0	0	0	0
38.	= Saldo aus Ein- und Auszahlungen aus Finanzierungstätigkeit	0	0	0	0	0	0
39.	= Veränderung der Finanzmittel	-320.820	-483.810	-483.810	126.500	6.000	15.000
40.	+ Bestand an Finanzmitteln am Anfang des Haushaltsjahres	0	0	0	0	0	0
41.	= Bestand an Finanzmitteln am Ende des Haushaltsjahres (Zeilen 39 u. 40)	-320.820	-483.810	-483.810	126.500	6.000	15.000



Produktübersicht - Teilfinanzhaushalt 2020

Gemeinde: 00 Gemeinde Riegelsberg

Seite : 242

Datum: 27.01.2020

Uhrzeit: 11:09:36

Pos.	Inhalt	Leistung	Leistung	Leistung	Leistung	Leistung	Leistung
		55300205	55300206	55300207	55300208	55300209	55300210
		Urnenreihengrab	Urnenwahlgrab	Pyramidenbestattung	Familiengrab	Urnenstelen	anonyme Urnengraber
		EUR	EUR	EUR	EUR	EUR	EUR
		1	2	3	4	5	6
1.	+ Steuern und ähnliche Abgaben	0	0	0	0	0	0
2.	+ Zuwendungen und allgemeine Umlagen	0	0	0	0	0	0
3.	+ sonstige Transfereinzahlungen	0	0	0	0	0	0
4.	+ öffentlich-rechtliche Leistungsentgelte	8.000	10.000	22.500	6.000	45.000	10.000
5.	+ privatrechtliche Leistungsentgelte	0	0	0	0	0	0
6.	+ Kostenerstattungen und Kostenumlagen	0	0	0	0	0	0
7.	+ sonstige Einzahlungen	0	0	0	0	0	0
8.	+ Zinsen und sonstige Finanzeinzahlungen	0	0	0	0	0	0
9.	= Summe der Einzahlungen aus laufender Verwaltungstätigkeit	8.000	10.000	22.500	6.000	45.000	10.000
10.	- Personalauszahlungen	0	0	0	0	0	0
11.	- Versorgungsauszahlungen	0	0	0	0	0	0
12.	- Auszahlungen für Sach- und Dienstleistungen	0	0	-12.000	0	0	0
13.	- Zinsen und sonstige Finanzauszahlungen	0	0	0	0	0	0
14.	- Zuwendungen, Umlagen und sonstige Transferauszahlungen	0	0	0	0	0	0
15.	- Soziale Sicherung	0	0	0	0	0	0
16.	- sonstige Auszahlungen	0	0	0	0	0	0
17.	= Summe der Auszahlungen aus laufender Verwaltungstätigkeit	0	0	-12.000	0	0	0
18.	= Saldo aus Ein- und Auszahlungen aus laufender Verwaltungstätigkeit	8.000	10.000	10.500	6.000	45.000	10.000
19.	+ Einzahlungen aus Zuwendungen für Investitionsmaßnahmen	0	0	0	0	0	0
20.	+ Einzahlungen aus der Veräußerung von Sachanlagen	0	0	0	0	0	0
21.	+ Einzahlungen aus der Veräußerung von Finanzanlagen	0	0	0	0	0	0
22.	+ Einzahlungen aus Beiträgen u.ä. Entgelten	0	0	0	0	0	0
23.	+ sonstige Investitionseinzahlungen	0	0	0	0	0	0
24.	= Summe der Einzahlungen aus Investitionstätigkeit	0	0	0	0	0	0
25.	- Auszahlungen für den Erwerb von Grundstücken und Gebäuden	0	0	0	0	0	0
26.	- Auszahlungen für Baumaßnahmen	0	0	0	0	0	0
27.	- Auszahlungen für den Erwerb von beweglichem Anlagevermögen	0	0	0	0	0	0
28.	- Auszahlungen für den Erwerb von Finanzanlagen	0	0	0	0	0	0
29.	- Auszahlungen von aktivierbaren Zuwendungen	0	0	0	0	0	0
30.	- sonstige Investitionsauszahlungen	0	0	0	0	0	0
31.	= Summe der Auszahlungen aus Investitionstätigkeit	0	0	0	0	0	0
32.	= Saldo der Ein- und Auszahlungen aus Investitionstätigkeit	0	0	0	0	0	0



Produktübersicht - Teilfinanzhaushalt 2020

Gemeinde: 00 Gemeinde Riegelsberg

Seite : 243
Datum: 27.01.2020
Uhrzeit: 11:09:36

Pos.	Inhalt	Leistung	Leistung	Leistung	Leistung	Leistung	Leistung
		55300205	55300206	55300207	55300208	55300209	55300210
		Urnenreihengrab	Urnenwahlgrab	Pyramidenbestattung	Familiengrab	Urnenstelen	anonyme Urnengräber
		EUR	EUR	EUR	EUR	EUR	EUR
		1	2	3	4	5	6
33	= Finanzmittelüberschuss/-fehlbetrag	8.000	10.000	10.500	6.000	45.000	10.000
34.	+ Einzahlungen aus der Aufnahme von Krediten für Investitionen	0	0	0	0	0	0
34a.	+ Einzahlungen aus Rückflüsse von Darlehen (ohne Ausleihungen)	0	0	0	0	0	0
35.	- Auszahlungen für die Tilgung von Krediten für Investitionen	0	0	0	0	0	0
36.	= Saldo aus Ein- und Auszahlungen aus Krediten für Investitionen	0	0	0	0	0	0
36a.	+ Einzahlungen aus Zuweisungen zur Tilgung von strukturellen Krediten zur Liquiditätssicherung (SaarlandpaktG)	0	0	0	0	0	0
37.	= Saldo aus Ein- und Auszahlungen aus Krediten zur Liquiditätssicherung	0	0	0	0	0	0
37a.	= Saldo aus Ein- und Auszahlungen aus gewährten Darlehen (ohne Ausleihungen)	0	0	0	0	0	0
38.	= Saldo aus Ein- und Auszahlungen aus Finanzierungstätigkeit	0	0	0	0	0	0
39.	= Veränderung der Finanzmittel	8.000	10.000	10.500	6.000	45.000	10.000
40.	+ Bestand an Finanzmitteln am Anfang des Haushaltsjahres	0	0	0	0	0	0
41.	= Bestand an Finanzmitteln am Ende des Haushaltsjahres (Zeilen 39 u. 40)	8.000	10.000	10.500	6.000	45.000	10.000



Produktübersicht - Teilfinanzhaushalt 2020

Gemeinde: 00 Gemeinde Riegelsberg

Seite : 244

Datum: 27.01.2020

Uhrzeit: 11:09:36

Pos.	Inhalt	Leistung	Produkt	Leistung	Leistung	Leistung	Leistung
		55300211	553003	55300301	55300302	55300303	55300304
		Baumbestattungen	Bestattungen Rasengräber	Rasenreihengrab	Rasentiefengrab	Urnenrasenreihengrab	Urnenrasentiefengrab
		EUR	EUR	EUR	EUR	EUR	EUR
		1	2	3	4	5	6
1.	+ Steuern und ähnliche Abgaben	0	0	0	0	0	0
2.	+ Zuwendungen und allgemeine Umlagen	0	0	0	0	0	0
3.	+ sonstige Transfereinzahlungen	0	0	0	0	0	0
4.	+ öffentlich-rechtliche Leistungsentgelte	16.000	92.000	35.000	35.000	12.000	10.000
5.	+ privatrechtliche Leistungsentgelte	0	0	0	0	0	0
6.	+ Kostenerstattungen und Kostenumlagen	0	0	0	0	0	0
7.	+ sonstige Einzahlungen	0	0	0	0	0	0
8.	+ Zinsen und sonstige Finanzeinzahlungen	0	0	0	0	0	0
9.	= Summe der Einzahlungen aus laufender Verwaltungstätigkeit	16.000	92.000	35.000	35.000	12.000	10.000
10.	- Personalauszahlungen	0	0	0	0	0	0
11.	- Versorgungsauszahlungen	0	0	0	0	0	0
12.	- Auszahlungen für Sach- und Dienstleistungen	0	0	0	0	0	0
13.	- Zinsen und sonstige Finanzauszahlungen	0	0	0	0	0	0
14.	- Zuwendungen, Umlagen und sonstige Transferauszahlungen	0	0	0	0	0	0
15.	- Soziale Sicherung	0	0	0	0	0	0
16.	- sonstige Auszahlungen	0	0	0	0	0	0
17.	= Summe der Auszahlungen aus laufender Verwaltungstätigkeit	0	0	0	0	0	0
18.	= Saldo aus Ein- und Auszahlungen aus laufender Verwaltungstätigkeit	16.000	92.000	35.000	35.000	12.000	10.000
19.	+ Einzahlungen aus Zuwendungen für Investitionsmaßnahmen	0	0	0	0	0	0
20.	+ Einzahlungen aus der Veräußerung von Sachanlagen	0	0	0	0	0	0
21.	+ Einzahlungen aus der Veräußerung von Finanzanlagen	0	0	0	0	0	0
22.	+ Einzahlungen aus Beiträgen u.ä. Entgelten	0	0	0	0	0	0
23.	+ sonstige Investitionseinzahlungen	0	0	0	0	0	0
24.	= Summe der Einzahlungen aus Investitionstätigkeit	0	0	0	0	0	0
25.	- Auszahlungen für den Erwerb von Grundstücken und Gebäuden	0	0	0	0	0	0
26.	- Auszahlungen für Baumaßnahmen	0	0	0	0	0	0
27.	- Auszahlungen für den Erwerb von beweglichem Anlagevermögen	0	0	0	0	0	0
28.	- Auszahlungen für den Erwerb von Finanzanlagen	0	0	0	0	0	0
29.	- Auszahlungen von aktivierbaren Zuwendungen	0	0	0	0	0	0
30.	- sonstige Investitionsauszahlungen	0	0	0	0	0	0
31.	= Summe der Auszahlungen aus Investitionstätigkeit	0	0	0	0	0	0
32.	= Saldo der Ein- und Auszahlungen aus Investitionstätigkeit	0	0	0	0	0	0



Produktübersicht - Teilfinanzhaushalt 2020

Gemeinde: 00 Gemeinde Riegelsberg

Seite : 245
Datum: 27.01.2020
Uhrzeit: 11:09:36

Pos.	Inhalt	Leistung	Produkt	Leistung	Leistung	Leistung	Leistung
		55300211	553003	55300301	55300302	55300303	55300304
		Baumbestattungen	Bestattungen Rasengräber	Rasenreihengrab	Rasentiefengrab	Urnenrasenreihengrab	Urnenrasentiefengrab
		EUR	EUR	EUR	EUR	EUR	EUR
		1	2	3	4	5	6
33	= Finanzmittelüberschuss/-fehlbetrag	16.000	92.000	35.000	35.000	12.000	10.000
34.	+ Einzahlungen aus der Aufnahme von Krediten für Investitionen	0	0	0	0	0	0
34a.	+ Einzahlungen aus Rückflüsse von Darlehen (ohne Ausleihungen)	0	0	0	0	0	0
35.	- Auszahlungen für die Tilgung von Krediten für Investitionen	0	0	0	0	0	0
36.	= Saldo aus Ein- und Auszahlungen aus Krediten für Investitionen	0	0	0	0	0	0
36a.	+ Einzahlungen aus Zuweisungen zur Tilgung von strukturellen Krediten zur Liquiditätssicherung (SaarlandpaktG)	0	0	0	0	0	0
37.	= Saldo aus Ein- und Auszahlungen aus Krediten zur Liquiditätssicherung	0	0	0	0	0	0
37a.	= Saldo aus Ein- und Auszahlungen aus gewährten Darlehen (ohne Ausleihungen)	0	0	0	0	0	0
38.	= Saldo aus Ein- und Auszahlungen aus Finanzierungstätigkeit	0	0	0	0	0	0
39.	= Veränderung der Finanzmittel	16.000	92.000	35.000	35.000	12.000	10.000
40.	+ Bestand an Finanzmitteln am Anfang des Haushaltsjahres	0	0	0	0	0	0
41.	= Bestand an Finanzmitteln am Ende des Haushaltsjahres (Zeilen 39 u. 40)	16.000	92.000	35.000	35.000	12.000	10.000



Produktübersicht - Teilfinanzhaushalt 2020

Gemeinde: 00 Gemeinde Riegelsberg

Seite : 246

Datum: 27.01.2020

Uhrzeit: 11:09:36

Pos.	Inhalt	Produkt	Leistung	Produkt	Leistung	Produkt	Leistung
		553004	55300400	553005	55300500	553006	55300600
		Soldatenfriedhof, Keltengrab, Bergmannsgräber, Schwesterngräber, Osteuropäische Zwangsarbeiter	Soldatenfriedhof, Keltengrab, Bergmannsgräber, Schwesterngräber, Osteuropäische Zwangsarbeiter	öffentliches Grün und Wege	öffentliches Grün und Wege	ortsspezifische Sonderleistungen	Ortsspezifische Sonderleistungen
		EUR	EUR	EUR	EUR	EUR	EUR
		1	2	3	4	5	6
1.	+ Steuern und ähnliche Abgaben	0	0	0	0	0	0
2.	+ Zuwendungen und allgemeine Umlagen	9.000	9.000	0	0	0	0
3.	+ sonstige Transfereinzahlungen	0	0	0	0	0	0
4.	+ öffentlich-rechtliche Leistungsentgelte	0	0	0	0	4.000	4.000
5.	+ privatrechtliche Leistungsentgelte	0	0	0	0	0	0
6.	+ Kostenerstattungen und Kostenumlagen	0	0	0	0	0	0
7.	+ sonstige Einzahlungen	0	0	0	0	0	0
8.	+ Zinsen und sonstige Finanzeinzahlungen	0	0	0	0	0	0
9.	= Summe der Einzahlungen aus laufender Verwaltungstätigkeit	9.000	9.000	0	0	4.000	4.000
10.	- Personalauszahlungen	-22.670	-22.670	-22.670	-22.670	-22.670	-22.670
11.	- Versorgungsauszahlungen	0	0	0	0	0	0
12.	- Auszahlungen für Sach- und Dienstleistungen	-500	-500	0	0	0	0
13.	- Zinsen und sonstige Finanzauszahlungen	0	0	0	0	0	0
14.	- Zuwendungen, Umlagen und sonstige Transferauszahlungen	0	0	0	0	0	0
15.	- Soziale Sicherung	0	0	0	0	0	0
16.	- sonstige Auszahlungen	0	0	0	0	0	0
17.	= Summe der Auszahlungen aus laufender Verwaltungstätigkeit	-23.170	-23.170	-22.670	-22.670	-22.670	-22.670
18.	= Saldo aus Ein- und Auszahlungen aus laufender Verwaltungstätigkeit	-14.170	-14.170	-22.670	-22.670	-18.670	-18.670
19.	+ Einzahlungen aus Zuwendungen für Investitionsmaßnahmen	0	0	0	0	0	0
20.	+ Einzahlungen aus der Veräußerung von Sachanlagen	0	0	0	0	0	0
21.	+ Einzahlungen aus der Veräußerung von Finanzanlagen	0	0	0	0	0	0
22.	+ Einzahlungen aus Beiträgen u.ä. Entgelten	0	0	0	0	0	0
23.	+ sonstige Investitionseinzahlungen	0	0	0	0	0	0
24.	= Summe der Einzahlungen aus Investitionstätigkeit	0	0	0	0	0	0
25.	- Auszahlungen für den Erwerb von Grundstücken und Gebäuden	0	0	0	0	0	0
26.	- Auszahlungen für Baumaßnahmen	0	0	0	0	0	0
27.	- Auszahlungen für den Erwerb von beweglichem Anlagevermögen	0	0	0	0	0	0
28.	- Auszahlungen für den Erwerb von Finanzanlagen	0	0	0	0	0	0
29.	- Auszahlungen von aktivierbaren Zuwendungen	0	0	0	0	0	0
30.	- sonstige Investitionsauszahlungen	0	0	0	0	0	0
31.	= Summe der Auszahlungen aus Investitionstätigkeit	0	0	0	0	0	0
32.	= Saldo der Ein- und Auszahlungen aus Investitionstätigkeit	0	0	0	0	0	0



Produktübersicht - Teilfinanzhaushalt 2020


Gemeinde: 00 Gemeinde Riegelsberg

Seite : 247

Datum: 27.01.2020

Uhrzeit: 11:09:36

Pos.	Inhalt	Produkt	Leistung	Produkt	Leistung	Produkt	Leistung
		553004	55300400	553005	55300500	553006	55300600
		Soldatenfriedhof, Kellengrab, Bergmannsgräber, Schwesterngräber, Osteuropäische Zwangsarbeiter	Soldatenfriedhof, Kellengrab, Bergmannsgräber, Schwesterngräber, Osteuropäische Zwangsarbeiter	öffentliches Grün und Wege	öffentliches Grün und Wege	ortsspezifische Sonderleistungen	Ortsspezifische Sonderleistungen
		EUR	EUR	EUR	EUR	EUR	EUR
		1	2	3	4	5	6
33	= Finanzmittelüberschuss/-fehlbetrag	-14.170	-14.170	-22.670	-22.670	-18.670	-18.670
34.	+ Einzahlungen aus der Aufnahme von Krediten für Investitionen	0	0	0	0	0	0
34a.	+ Einzahlungen aus Rückflüsse von Darlehen (ohne Ausleihungen)	0	0	0	0	0	0
35.	- Auszahlungen für die Tilgung von Krediten für Investitionen	0	0	0	0	0	0
36.	= Saldo aus Ein- und Auszahlungen aus Krediten für Investitionen	0	0	0	0	0	0
36a.	+ Einzahlungen aus Zuweisungen zur Tilgung von strukturellen Krediten zur Liquiditätssicherung (SaarlandpaktG)	0	0	0	0	0	0
37.	= Saldo aus Ein- und Auszahlungen aus Krediten zur Liquiditätssicherung	0	0	0	0	0	0
37a.	= Saldo aus Ein- und Auszahlungen aus gewährten Darlehen (ohne Ausleihungen)	0	0	0	0	0	0
38.	= Saldo aus Ein- und Auszahlungen aus Finanzierungstätigkeit	0	0	0	0	0	0
39.	= Veränderung der Finanzmittel	-14.170	-14.170	-22.670	-22.670	-18.670	-18.670
40.	+ Bestand an Finanzmitteln am Anfang des Haushaltsjahres	0	0	0	0	0	0
41.	= Bestand an Finanzmitteln am Ende des Haushaltsjahres (Zeilen 39 u. 40)	-14.170	-14.170	-22.670	-22.670	-18.670	-18.670



Produktübersicht - Teilfinanzhaushalt 2020

Gemeinde: 00 Gemeinde Riegelsberg

Seite : 248

Datum: 27.01.2020

Uhrzeit: 11:09:36

Pos.	Inhalt	Produktbereich	Produktgruppe	Produkt	Leistung	Produktbereich	Produktgruppe
		56	5610	561001	56100100	57	5710
		Umweltschutz	Umweltschutzmaßnahmen	Umweltschutzmaßnahmen	Umweltschutzmaßnahmen	Wirtschaft und Tourismus	Wirtschaftsförderung
		EUR	EUR	EUR	EUR	EUR	EUR
		1	2	3	4	5	6
1.	+ Steuern und ähnliche Abgaben	0	0	0	0	0	0
2.	+ Zuwendungen und allgemeine Umlagen	87.800	87.800	87.800	87.800	1.000	0
3.	+ sonstige Transfereinzahlungen	0	0	0	0	0	0
4.	+ öffentlich-rechtliche Leistungsentgelte	0	0	0	0	2.500	0
5.	+ privatrechtliche Leistungsentgelte	0	0	0	0	6.150	0
6.	+ Kostenerstattungen und Kostenumlagen	0	0	0	0	70.200	0
7.	+ sonstige Einzahlungen	0	0	0	0	0	0
8.	+ Zinsen und sonstige Finanzeinzahlungen	0	0	0	0	0	0
9.	= Summe der Einzahlungen aus laufender Verwaltungstätigkeit	87.800	87.800	87.800	87.800	79.850	0
10.	- Personalauszahlungen	-124.950	-124.950	-124.950	-124.950	-939.080	-14.150
11.	- Versorgungsauszahlungen	0	0	0	0	0	0
12.	- Auszahlungen für Sach- und Dienstleistungen	-1.100	-1.100	-1.100	-1.100	-153.200	0
13.	- Zinsen und sonstige Finanzauszahlungen	0	0	0	0	0	0
14.	- Zuwendungen, Umlagen und sonstige Transferauszahlungen	0	0	0	0	-6.000	0
15.	- Soziale Sicherung	0	0	0	0	0	0
16.	- sonstige Auszahlungen	-81.700	-81.700	-81.700	-81.700	-30.450	0
17.	= Summe der Auszahlungen aus laufender Verwaltungstätigkeit	-207.750	-207.750	-207.750	-207.750	-1.128.730	-14.150
18.	= Saldo aus Ein- und Auszahlungen aus laufender Verwaltungstätigkeit	-119.950	-119.950	-119.950	-119.950	-1.048.880	-14.150
19.	+ Einzahlungen aus Zuwendungen für Investitionsmaßnahmen	0	0	0	0	929.150	0
20.	+ Einzahlungen aus der Veräußerung von Sachanlagen	0	0	0	0	0	0
21.	+ Einzahlungen aus der Veräußerung von Finanzanlagen	0	0	0	0	0	0
22.	+ Einzahlungen aus Beiträgen u.ä. Entgelten	0	0	0	0	0	0
23.	+ sonstige Investitionseinzahlungen	0	0	0	0	0	0
24.	= Summe der Einzahlungen aus Investitionstätigkeit	0	0	0	0	929.150	0
25.	- Auszahlungen für den Erwerb von Grundstücken und Gebäuden	0	0	0	0	0	0
26.	- Auszahlungen für Baumaßnahmen	0	0	0	0	-1.085.000	0
27.	- Auszahlungen für den Erwerb von beweglichem Anlagevermögen	0	0	0	0	-38.500	0
28.	- Auszahlungen für den Erwerb von Finanzanlagen	0	0	0	0	0	0
29.	- Auszahlungen von aktivierbaren Zuwendungen	0	0	0	0	0	0
30.	- sonstige Investitionsauszahlungen	0	0	0	0	0	0
31.	= Summe der Auszahlungen aus Investitionstätigkeit	0	0	0	0	-1.123.500	0
32.	= Saldo der Ein- und Auszahlungen aus Investitionstätigkeit	0	0	0	0	-194.350	0



Produktübersicht - Teilfinanzhaushalt 2020

Gemeinde: 00 Gemeinde Riegelsberg

Seite : 249

Datum: 27.01.2020

Uhrzeit: 11:09:36

Pos.	Inhalt	Produktbereich	Produktgruppe	Produkt	Leistung	Produktbereich	Produktgruppe
		56	5610	561001	56100100	57	5710
		Umweltschutz	Umweltschutzmaßnahmen	Umweltschutzmaßnahmen	Umweltschutzmaßnahmen	Wirtschaft und Tourismus	Wirtschaftsförderung
		EUR	EUR	EUR	EUR	EUR	EUR
		1	2	3	4	5	6
33	= Finanzmittelüberschuss/-fehlbetrag	-119.950	-119.950	-119.950	-119.950	-1.243.230	-14.150
34.	+ Einzahlungen aus der Aufnahme von Krediten für Investitionen	0	0	0	0	0	0
34a.	+ Einzahlungen aus Rückflüssen von Darlehen (ohne Ausleihungen)	0	0	0	0	0	0
35.	- Auszahlungen für die Tilgung von Krediten für Investitionen	0	0	0	0	0	0
36.	= Saldo aus Ein- und Auszahlungen aus Krediten für Investitionen	0	0	0	0	0	0
36a.	+ Einzahlungen aus Zuweisungen zur Tilgung von strukturellen Krediten zur Liquiditätssicherung (SaarlandpaktG)	0	0	0	0	0	0
37.	= Saldo aus Ein- und Auszahlungen aus Krediten zur Liquiditätssicherung	0	0	0	0	0	0
37a.	= Saldo aus Ein- und Auszahlungen aus gewährten Darlehen (ohne Ausleihungen)	0	0	0	0	0	0
38.	= Saldo aus Ein- und Auszahlungen aus Finanzierungstätigkeit	0	0	0	0	0	0
39.	= Veränderung der Finanzmittel	-119.950	-119.950	-119.950	-119.950	-1.243.230	-14.150
40.	+ Bestand an Finanzmitteln am Anfang des Haushaltsjahres	0	0	0	0	0	0
41.	= Bestand an Finanzmitteln am Ende des Haushaltsjahres (Zeilen 39 u. 40)	-119.950	-119.950	-119.950	-119.950	-1.243.230	-14.150



Produktübersicht - Teilfinanzhaushalt 2020

Gemeinde: 00 Gemeinde Riegelsberg

Seite : 250

Datum: 27.01.2020

Uhrzeit: 11:09:36

Pos.	Inhalt	Produkt	Leistung	Produktgruppe	Produkt	Leistung	Produkt
		571001	57100100	5730	573001	57300100	573005
		Wirtschaftsförderung	Wirtschaftsförderung	Allgemeine Einrichtungen und Unternehmen	Durchführung von Märkten und Messen	Durchführung von Märkten und Messen	Bauhof
		EUR	EUR	EUR	EUR	EUR	EUR
		1	2	3	4	5	6
1.	+ Steuern und ähnliche Abgaben	0	0	0	0	0	0
2.	+ Zuwendungen und allgemeine Umlagen	0	0	1.000	1.000	1.000	0
3.	+ sonstige Transfereinzahlungen	0	0	0	0	0	0
4.	+ öffentlich-rechtliche Leistungsentgelte	0	0	2.500	2.500	2.500	0
5.	+ privatrechtliche Leistungsentgelte	0	0	6.000	5.300	5.300	700
6.	+ Kostenerstattungen und Kostenumlagen	0	0	70.200	1.000	1.000	69.200
7.	+ sonstige Einzahlungen	0	0	0	0	0	0
8.	+ Zinsen und sonstige Finanzeinzahlungen	0	0	0	0	0	0
9.	= Summe der Einzahlungen aus laufender Verwaltungstätigkeit	0	0	79.700	9.800	9.800	69.900
10.	- Personalauszahlungen	-14.150	-14.150	-917.730	-13.380	-13.380	-904.350
11.	- Versorgungsauszahlungen	0	0	0	0	0	0
12.	- Auszahlungen für Sach- und Dienstleistungen	0	0	-117.200	-75.700	-75.700	-41.500
13.	- Zinsen und sonstige Finanzauszahlungen	0	0	0	0	0	0
14.	- Zuwendungen, Umlagen und sonstige Transferauszahlungen	0	0	-6.000	-6.000	-6.000	0
15.	- Soziale Sicherung	0	0	0	0	0	0
16.	- sonstige Auszahlungen	0	0	-30.450	-5.500	-5.500	-24.950
17.	= Summe der Auszahlungen aus laufender Verwaltungstätigkeit	-14.150	-14.150	-1.071.380	-100.580	-100.580	-970.800
18.	= Saldo aus Ein- und Auszahlungen aus laufender Verwaltungstätigkeit	-14.150	-14.150	-991.680	-90.780	-90.780	-900.900
19.	+ Einzahlungen aus Zuwendungen für Investitionsmaßnahmen	0	0	929.150	929.150	929.150	0
20.	+ Einzahlungen aus der Veräußerung von Sachanlagen	0	0	0	0	0	0
21.	+ Einzahlungen aus der Veräußerung von Finanzanlagen	0	0	0	0	0	0
22.	+ Einzahlungen aus Beiträgen u.ä. Entgelten	0	0	0	0	0	0
23.	+ sonstige Investitionseinzahlungen	0	0	0	0	0	0
24.	= Summe der Einzahlungen aus Investitionstätigkeit	0	0	929.150	929.150	929.150	0
25.	- Auszahlungen für den Erwerb von Grundstücken und Gebäuden	0	0	0	0	0	0
26.	- Auszahlungen für Baumaßnahmen	0	0	-1.085.000	-1.070.000	-1.070.000	-15.000
27.	- Auszahlungen für den Erwerb von beweglichem Anlagevermögen	0	0	-38.500	0	0	-38.500
28.	- Auszahlungen für den Erwerb von Finanzanlagen	0	0	0	0	0	0
29.	- Auszahlungen von aktivierbaren Zuwendungen	0	0	0	0	0	0
30.	- sonstige Investitionsauszahlungen	0	0	0	0	0	0
31.	= Summe der Auszahlungen aus Investitionstätigkeit	0	0	-1.123.500	-1.070.000	-1.070.000	-53.500
32.	= Saldo der Ein- und Auszahlungen aus Investitionstätigkeit	0	0	-194.350	-140.850	-140.850	-53.500



Produktübersicht - Teilfinanzhaushalt 2020

Gemeinde: 00 Gemeinde Riegelsberg

Seite : 251

Datum: 27.01.2020

Uhrzeit: 11:09:36

Pos.	Inhalt	Produkt	Leistung	Produktgruppe	Produkt	Leistung	Produkt
		571001	57100100	5730	573001	57300100	573005
		Wirtschaftsförderung	Wirtschaftsförderung	Allgemeine Einrichtungen und Unternehmen	Durchführung von Märkten und Messen	Durchführung von Märkten und Messen	Bauhof
		EUR	EUR	EUR	EUR	EUR	EUR
		1	2	3	4	5	6
33	= Finanzmittelüberschuss/-fehlbetrag	-14.150	-14.150	-1.186.030	-231.630	-231.630	-954.400
34.	+ Einzahlungen aus der Aufnahme von Krediten für Investitionen	0	0	0	0	0	0
34a.	+ Einzahlungen aus Rückflüssen von Darlehen (ohne Ausleihungen)	0	0	0	0	0	0
35.	- Auszahlungen für die Tilgung von Krediten für Investitionen	0	0	0	0	0	0
36.	= Saldo aus Ein- und Auszahlungen aus Krediten für Investitionen	0	0	0	0	0	0
36a.	+ Einzahlungen aus Zuweisungen zur Tilgung von strukturellen Krediten zur Liquiditätssicherung (SaarlandpaktG)	0	0	0	0	0	0
37.	= Saldo aus Ein- und Auszahlungen aus Krediten zur Liquiditätssicherung	0	0	0	0	0	0
37a.	= Saldo aus Ein- und Auszahlungen aus gewährten Darlehen (ohne Ausleihungen)	0	0	0	0	0	0
38.	= Saldo aus Ein- und Auszahlungen aus Finanzierungstätigkeit	0	0	0	0	0	0
39.	= Veränderung der Finanzmittel	-14.150	-14.150	-1.186.030	-231.630	-231.630	-954.400
40.	+ Bestand an Finanzmitteln am Anfang des Haushaltsjahres	0	0	0	0	0	0
41.	= Bestand an Finanzmitteln am Ende des Haushaltsjahres (Zeilen 39 u. 40)	-14.150	-14.150	-1.186.030	-231.630	-231.630	-954.400



Produktübersicht - Teilfinanzhaushalt 2020

Gemeinde: 00 Gemeinde Riegelsberg

Seite : 252
Datum: 27.01.2020
Uhrzeit: 11:09:36

Pos.	Inhalt	Leistung	Produktgruppe	Produkt	Leistung		
		57300500	5750	575001	57500100		
		Bauhof	Tourismus	Tourismusförderung	Tourismusförderung		
		EUR	EUR	EUR	EUR		
		1	2	3	4		
1.	+ Steuern und ähnliche Abgaben	0	0	0	0		
2.	+ Zuwendungen und allgemeine Umlagen	0	0	0	0		
3.	+ sonstige Transfereinzahlungen	0	0	0	0		
4.	+ öffentlich-rechtliche Leistungsentgelte	0	0	0	0		
5.	+ privatrechtliche Leistungsentgelte	700	150	150	150		
6.	+ Kostenerstattungen und Kostenumlagen	69.200	0	0	0		
7.	+ sonstige Einzahlungen	0	0	0	0		
8.	+ Zinsen und sonstige Finanzeinzahlungen	0	0	0	0		
9.	= Summe der Einzahlungen aus laufender Verwaltungstätigkeit	69.900	150	150	150		
10.	- Personalauszahlungen	-904.350	-7.200	-7.200	-7.200		
11.	- Versorgungsauszahlungen	0	0	0	0		
12.	- Auszahlungen für Sach- und Dienstleistungen	-41.500	-36.000	-36.000	-36.000		
13.	- Zinsen und sonstige Finanzauszahlungen	0	0	0	0		
14.	- Zuwendungen, Umlagen und sonstige Transferauszahlungen	0	0	0	0		
15.	- Soziale Sicherung	0	0	0	0		
16.	- sonstige Auszahlungen	-24.950	0	0	0		
17.	= Summe der Auszahlungen aus laufender Verwaltungstätigkeit	-970.800	-43.200	-43.200	-43.200		
18.	= Saldo aus Ein- und Auszahlungen aus laufender Verwaltungstätigkeit	-900.900	-43.050	-43.050	-43.050		
19.	+ Einzahlungen aus Zuwendungen für Investitionsmaßnahmen	0	0	0	0		
20.	+ Einzahlungen aus der Veräußerung von Sachanlagen	0	0	0	0		
21.	+ Einzahlungen aus der Veräußerung von Finanzanlagen	0	0	0	0		
22.	+ Einzahlungen aus Beiträgen u.ä. Entgelten	0	0	0	0		
23.	+ sonstige Investitionseinzahlungen	0	0	0	0		
24.	= Summe der Einzahlungen aus Investitionstätigkeit	0	0	0	0		
25.	- Auszahlungen für den Erwerb von Grundstücken und Gebäuden	0	0	0	0		
26.	- Auszahlungen für Baumaßnahmen	-15.000	0	0	0		
27.	- Auszahlungen für den Erwerb von beweglichem Anlagevermögen	-38.500	0	0	0		
28.	- Auszahlungen für den Erwerb von Finanzanlagen	0	0	0	0		
29.	- Auszahlungen von aktivierbaren Zuwendungen	0	0	0	0		
30.	- sonstige Investitionsauszahlungen	0	0	0	0		
31.	= Summe der Auszahlungen aus Investitionstätigkeit	-53.500	0	0	0		
32.	= Saldo der Ein- und Auszahlungen aus Investitionstätigkeit	-53.500	0	0	0		



Produktübersicht - Teilfinanzhaushalt 2020

Gemeinde: 00 Gemeinde Riegelsberg

Seite : 253
Datum: 27.01.2020
Uhrzeit: 11:09:36

Pos.	Inhalt	Leistung	Produktgruppe	Produkt	Leistung		
		57300500	5750	575001	57500100		
		Bauhof	Tourismus	Tourismusförderung	Tourismusförderung		
		EUR	EUR	EUR	EUR		
		1	2	3	4		
33	= Finanzmittelüberschuss/-fehlbetrag	-954.400	-43.050	-43.050	-43.050		
34.	+ Einzahlungen aus der Aufnahme von Krediten für Investitionen	0	0	0	0		
34a.	+ Einzahlungen aus Rückflüsse von Darlehen (ohne Ausleihungen)	0	0	0	0		
35.	- Auszahlungen für die Tilgung von Krediten für Investitionen	0	0	0	0		
36.	= Saldo aus Ein- und Auszahlungen aus Krediten für Investitionen	0	0	0	0		
36a.	+ Einzahlungen aus Zuweisungen zur Tilgung von strukturellen Krediten zur Liquiditätssicherung (SaarlandpaktG)	0	0	0	0		
37.	= Saldo aus Ein- und Auszahlungen aus Krediten zur Liquiditätssicherung	0	0	0	0		
37a.	= Saldo aus Ein- und Auszahlungen aus gewährten Darlehen (ohne Ausleihungen)	0	0	0	0		
38.	= Saldo aus Ein- und Auszahlungen aus Finanzierungstätigkeit	0	0	0	0		
39.	= Veränderung der Finanzmittel	-954.400	-43.050	-43.050	-43.050		
40.	+ Bestand an Finanzmitteln am Anfang des Haushaltsjahres	0	0	0	0		
41.	= Bestand an Finanzmitteln am Ende des Haushaltsjahres (Zeilen 39 u. 40)	-954.400	-43.050	-43.050	-43.050		



Produktübersicht - Teilfinanzhaushalt 2020

Gemeinde: 00 Gemeinde Riegelsberg

Seite : 254
Datum: 27.01.2020
Uhrzeit: 11:09:36

Pos.	Inhalt	Haupt-Produktbereich	Produktbereich	Produktgruppe	Produkt	Leistung
		6	61	6110	611001	61100100
		Zentrale Finanzdienstleistungen	Allgemeine Finanzwirtschaft	Steuern, allgemeine Zuweisungen, allgemeine Umlagen	Steuern, allgemeine Zuweisungen, allgemeine Umlagen	Steuern, allgemeine Zuweisungen, allgemeine Umlagen
		EUR	EUR	EUR	EUR	EUR
		1	2	3	4	5
1.	+ Steuern und ähnliche Abgaben	12.808.750	12.808.750	12.808.750	12.808.750	12.808.750
2.	+ Zuwendungen und allgemeine Umlagen	6.888.400	6.888.400	6.888.400	6.888.400	6.888.400
3.	+ sonstige Transfereinzahlungen	0	0	0	0	0
4.	+ öffentlich-rechtliche Leistungsentgelte	0	0	0	0	0
5.	+ privatrechtliche Leistungsentgelte	0	0	0	0	0
6.	+ Kostenerstattungen und Kostenumlagen	0	0	0	0	0
7.	+ sonstige Einzahlungen	0	0	0	0	0
8.	+ Zinsen und sonstige Finanzeinzahlungen	15.000	15.000	15.000	15.000	15.000
9.	= Summe der Einzahlungen aus laufender Verwaltungstätigkeit	19.712.150	19.712.150	19.712.150	19.712.150	19.712.150
10.	- Personalauszahlungen	-6.810	-6.810	-6.810	-6.810	-6.810
11.	- Versorgungsauszahlungen	0	0	0	0	0
12.	- Auszahlungen für Sach- und Dienstleistungen	0	0	0	0	0
13.	- Zinsen und sonstige Finanzauszahlungen	-5.000	-5.000	-5.000	-5.000	-5.000
14.	- Zuwendungen, Umlagen und sonstige Transferauszahlungen	-9.129.680	-9.129.680	-9.129.680	-9.129.680	-9.129.680
15.	- Soziale Sicherung	0	0	0	0	0
16.	- sonstige Auszahlungen	0	0	0	0	0
17.	= Summe der Auszahlungen aus laufender Verwaltungstätigkeit	-9.141.490	-9.141.490	-9.141.490	-9.141.490	-9.141.490
18.	= Saldo aus Ein- und Auszahlungen aus laufender Verwaltungstätigkeit	10.570.660	10.570.660	10.570.660	10.570.660	10.570.660
19.	+ Einzahlungen aus Zuwendungen für Investitionsmaßnahmen	235.100	235.100	235.100	235.100	235.100
20.	+ Einzahlungen aus der Veräußerung von Sachanlagen	0	0	0	0	0
21.	+ Einzahlungen aus der Veräußerung von Finanzanlagen	0	0	0	0	0
22.	+ Einzahlungen aus Beiträgen u.ä. Entgelten	0	0	0	0	0
23.	+ sonstige Investitionseinzahlungen	0	0	0	0	0
24.	= Summe der Einzahlungen aus Investitionstätigkeit	235.100	235.100	235.100	235.100	235.100
25.	- Auszahlungen für den Erwerb von Grundstücken und Gebäuden	0	0	0	0	0
26.	- Auszahlungen für Baumaßnahmen	0	0	0	0	0
27.	- Auszahlungen für den Erwerb von beweglichem Anlagevermögen	0	0	0	0	0
28.	- Auszahlungen für den Erwerb von Finanzanlagen	0	0	0	0	0
29.	- Auszahlungen von aktivierbaren Zuwendungen	0	0	0	0	0
30.	- sonstige Investitionsauszahlungen	0	0	0	0	0
31.	= Summe der Auszahlungen aus Investitionstätigkeit	0	0	0	0	0
32.	= Saldo der Ein- und Auszahlungen aus Investitionstätigkeit	235.100	235.100	235.100	235.100	235.100



Produktübersicht - Teilfinanzhaushalt 2020

Gemeinde: 00 Gemeinde Riegelsberg

Seite : 255
Datum: 27.01.2020
Uhrzeit: 11:09:36

Pos.	Inhalt	Haupt-Produktbereich	Produktbereich	Produktgruppe	Produkt	Leistung	
		6	61	6110	611001	61100100	
		Zentrale Finanzdienstleistungen	Allgemeine Finanzwirtschaft	Steuern, allgemeine Zuweisungen, allgemeine Umlagen	Steuern, allgemeine Zuweisungen, allgemeine Umlagen	Steuern, allgemeine Zuweisungen, allgemeine Umlagen	
		EUR	EUR	EUR	EUR	EUR	
		1	2	3	4	5	
33	= Finanzmittelüberschuss/-fehlbetrag	10.805.760	10.805.760	10.805.760	10.805.760	10.805.760	
34.	+ Einzahlungen aus der Aufnahme von Krediten für Investitionen	0	0	0	0	0	
34a.	+ Einzahlungen aus Rückflüsse von Darlehen (ohne Ausleihungen)	0	0	0	0	0	
35.	- Auszahlungen für die Tilgung von Krediten für Investitionen	0	0	0	0	0	
36.	= Saldo aus Ein- und Auszahlungen aus Krediten für Investitionen	0	0	0	0	0	
36a.	+ Einzahlungen aus Zuweisungen zur Tilgung von strukturellen Krediten zur Liquiditätssicherung (SaarlandpaktG)	0	0	0	0	0	
37.	= Saldo aus Ein- und Auszahlungen aus Krediten zur Liquiditätssicherung	0	0	0	0	0	
37a.	= Saldo aus Ein- und Auszahlungen aus gewährten Darlehen (ohne Ausleihungen)	0	0	0	0	0	
38.	= Saldo aus Ein- und Auszahlungen aus Finanzierungstätigkeit	0	0	0	0	0	
39.	= Veränderung der Finanzmittel	10.805.760	10.805.760	10.805.760	10.805.760	10.805.760	
40.	+ Bestand an Finanzmitteln am Anfang des Haushaltsjahres	0	0	0	0	0	
41.	= Bestand an Finanzmitteln am Ende des Haushaltsjahres (Zeilen 39 u. 40)	10.805.760	10.805.760	10.805.760	10.805.760	10.805.760	

*** Ende der Liste "Produktübersicht - Teilfinanzhaushalt" ***

Teilergebnishaushalte
zum
Haushaltsplan
2020

Teilhaushalt 1

zum

Haushaltsplan

2020



Teilergebnishaushalt 2020

Gemeinde: 00 Gemeinde Riegelsberg

Seite : 258
Datum: 27.01.2020
Uhrzeit: 11:20:52

Haupt-Produktbereich

1 Zentrale Verwaltung

Pos.	Inhalt	Ergebnis	Ansatz	Ansatz	Planung	Planung	Planung
		des Vorvor-	des Vor-	des Haushalts-	Haushalts-	Haushalts-	Haushalts-
		jahres	jahres	jahres	jahr + 1	jahr + 2	jahr + 3
		2018	2019	2020	2021	2022	2023
		EUR	EUR	EUR	EUR	EUR	EUR
		1	2	3	4	5	6
1.	Steuern und ähnliche Abgaben	0,00	0	0	0	0	0
2.	+ Zuwendungen und allgemeine Umlagen	116.798,33	83.300	295.000	216.350	137.650	75.000
3.	+ sonstige Transfererträge	0,00	0	0	0	0	0
4.	+ öffentlich-rechtliche Leistungsentgelte	246.730,58	243.250	241.950	240.750	240.750	240.950
5.	+ privatrechtliche Leistungsentgelte	76.998,04	79.050	91.050	84.100	84.100	84.100
6.	+ Kostenerstattungen und Kostenumlagen	198.482,69	220.020	203.120	218.760	221.450	211.170
7.	+ sonstige ordentliche Erträge	203.507,82	78.550	427.350	98.850	98.850	98.850
8.	+ aktivierte Eigenleistungen	0,00	0	0	0	0	0
9.	+/- Bestandsveränderungen	0,00	0	0	0	0	0
10.	= Summe der Erträge aus laufender Verwaltungstätigkeit	842.517,46	704.170	1.258.470	858.810	782.800	710.070
11.	- Personalaufwendungen	-2.780.842,50	-2.614.680	-2.632.450	-2.720.940	-2.760.110	-2.793.740
12.	- Versorgungsaufwendungen	-176.640,74	-168.900	-164.350	-166.820	-169.310	-171.860
13.	- Aufwendungen für Sach- und Dienstleistungen	-982.573,29	-1.084.950	-1.186.050	-1.074.300	-1.108.300	-1.138.250
14.	- bilanzielle Abschreibungen	-364.976,80	-349.300	-318.000	-315.750	-314.640	-298.100
15.	- Zuwendungen, Umlagen und sonstige Transferaufwendungen	-1.046.549,70	-1.099.320	-1.006.830	-1.032.520	-1.073.040	-1.054.250
16.	- Soziale Sicherung	0,00	0	0	0	0	0
17.	- sonstige ordentliche Aufwendungen	-565.203,52	-727.850	-711.900	-729.100	-691.950	-645.250
18.	= Summe der Aufwendungen aus laufender Verwaltungstätigkeit	-5.916.786,55	-6.045.000	-6.019.580	-6.039.430	-6.117.350	-6.101.450
19.	= Ergebnis der laufenden Verwaltungstätigkeit	-5.074.269,09	-5.340.830	-4.761.110	-5.180.620	-5.334.550	-5.391.380
20.	+ Finanzerträge	561,06	310	300	300	300	300
21.	+ Zinsen und sonstige Finanzaufwendungen	-179.637,96	-169.300	-140.850	-123.750	-115.000	-106.700
22.	= Finanzergebnis	-179.076,90	-168.990	-140.550	-123.450	-114.700	-106.400
23.	= Jahresergebnis	-5.253.345,99	-5.509.820	-4.901.660	-5.304.070	-5.449.250	-5.497.780
24.	+ Erträge aus internen Leistungsbeziehungen	122.467,81	128.520	133.740	135.740	137.780	139.860
25.	- Aufwendungen aus internen Leistungsbeziehungen	-84.411,44	-89.910	-97.500	-96.720	-98.140	-98.850
26.	= Jahresergebnis nach ILV	-5.215.289,62	-5.471.210	-4.865.420	-5.265.050	-5.409.610	-5.456.770

*** Ende der Liste "Teilergebnishaushalt" ***



Teilergebnishaushalt 2020

Gemeinde: 00 Gemeinde Riegelsberg

Seite : 259
Datum: 27.01.2020
Uhrzeit: 11:21:34

Haupt-Produktbereich	1	Zentrale Verwaltung
Produktbereich	11	Innere Verwaltung
Produktgruppe	1101	Politische Gremien
Produkt	110101	Politische Gremien und sonstige ehrenamtliche Gremien
Leistung	11010100	Politische Gremien und sonstige ehrenamtliche Gremien

Produkt-/Leistungsbeschreibung

Organisatorische Sicherstellung eines ordnungsgemäßen Sitzungsablaufes der politischen und ehrenamtlichen Gremien;
Vorbereitung (Zusammenstellung/Versendung der Unterlagen/Einladungen);
Durchführung/Betreuung (Protokollierung) und Nachbereitung (Niederschriften) der Sitzungen; Abrechnung von Sitzungsgeldern-/Pauschalen und sonstigen Aufwendungen;
Pflege von Städtepartnerschaften

Produktverantwortlicher / Dienststelle

Bürgermeister

Zielgruppe

Verwaltungsführung; EinwohnerInnen; MitarbeiterInnen;
politische VertreterInnen

Ziele

Sicherstellung geordneter, zeitnaher und rechtmäßiger Beratungs- und Entscheidungsabläufe in den politischen Gremien; Vorgabe von eindeutigen Zielen zur konsequenten Umsetzung durch die Verwaltung

Pos.	Inhalt	Ergebnis des Vorvor- jahres	Ansatz des Vor- jahres	Ansatz des Haushalts- jahres	Planung Haushalts- jahr + 1	Planung Haushalts- jahr + 2	Planung Haushalts- jahr + 3
		2018	2019	2020	2021	2022	2023
		EUR	EUR	EUR	EUR	EUR	EUR
		1	2	3	4	5	6
1.	Steuern und ähnliche Abgaben	0,00	0	0	0	0	0
2.	+ Zuwendungen und allgemeine Umlagen	0,00	0	0	0	0	0
3.	+ sonstige Transfererträge	0,00	0	0	0	0	0
4.	+ öffentlich-rechtliche Leistungsentgelte	0,00	0	0	0	0	0
5.	+ privatrechtliche Leistungsentgelte	0,00	0	0	0	0	0
6.	+ Kostenerstattungen und Kostenumlagen	4.732,38	5.010	5.160	5.240	5.320	5.400
	44250000 Erstattungen von verbundenen Unternehmen, Beteiligungen und Sondervermögen	4.723,38	5.010	5.160	5.240	5.320	5.400
	Verwaltungskostenerstattungen der Eigenbetriebe						
	44270000 Erstattungen von privaten Unternehmen	9,00	0	0	0	0	0
7.	+ sonstige ordentliche Erträge	75,00	50	50	50	50	50
	45210000 Ordnungsrechtliche Erträge (Bußgelder, Verwarnungsgelder u.a.)	75,00	50	50	50	50	50
	Sühnegelder aus Schiedsmannverfahren						
8.	+ aktivierte Eigenleistungen	0,00	0	0	0	0	0
9.	+/- Bestandsveränderungen	0,00	0	0	0	0	0
10.	= Summe der Erträge aus laufender Verwaltungstätigkeit	4.807,38	5.060	5.210	5.290	5.370	5.450
11.	- Personalaufwendungen	-115.629,11	-108.830	-128.090	-128.960	-129.840	-130.730
	50100000 Aufwendungen für ehrenamtlich Tätige	-58.432,57	-69.500	-70.500	-70.500	-70.500	-70.500
	Sitzungsgelder, -pauschale und Fraktionsfinanzierung						
	- Gemeinderat:	32.000 €					
	- Ortsrat:	18.500 €					
	Aufwandsentschädigung						
	- Ortsvorsteher/in:	19.000 €					
	- Schiedsmann:	1.000 €					



Teilergebnishaushalt 2020

Gemeinde: 00 Gemeinde Riegelsberg

Seite : 260
Datum: 27.01.2020
Uhrzeit: 11:21:34

Haupt-Produktbereich	1	Zentrale Verwaltung
Produktbereich	11	Innere Verwaltung
Produktgruppe	1101	Politische Gremien
Produkt	110101	Politische Gremien und sonstige ehrenamtliche Gremien
Leistung	11010100	Politische Gremien und sonstige ehrenamtliche Gremien

Pos.	Inhalt	Ergebnis des Vorvor- jahres	Ansatz des Vor- jahres	Ansatz des Haushalts- jahres	Planung Haushalts- jahr + 1	Planung Haushalts- jahr + 2	Planung Haushalts- jahr + 3
		2018	2019	2020	2021	2022	2023
		EUR	EUR	EUR	EUR	EUR	EUR
		1	2	3	4	5	6
	50210000 Bezüge der Beamten	-23.811,40	-25.120	-36.590	-37.140	-37.700	-38.270
	50220000 Vergütungen der tariflich Beschäftigten	-1.716,10	-2.340	-2.370	-2.410	-2.440	-2.480
	50310000 Beiträge zu Versorgungskassen einschließlich Zuführungen zur Versorgungsrücklage aus verminderten Besoldungsanpassungen für Beamte	-9.373,24	-9.940	-16.030	-16.270	-16.510	-16.760
	50320000 Beiträge zu Versorgungskassen einschließlich Zuführungen zur Versorgungsrücklage aus verminderten Besoldungsanpassungen für tariflich Beschäftigte	-150,07	-210	-200	-200	-210	-210
	50420000 Beiträge zur gesetzlichen Sozialversicherung für tariflich Beschäftigte	-361,54	-490	-510	-520	-530	-530
	50500000 Beihilfen	-1.248,50	-1.230	-1.890	-1.920	-1.950	-1.980
	50700000 Zuführungen zu Pensionsrückstellungen und ähnlichen Rückstellungen	-14.120,81	0	0	0	0	0
	50710000 Zuführungen zu Beihilferückstellungen	-6.414,88	0	0	0	0	0
12.	- Versorgungsaufwendungen	0,00	0	0	0	0	0
13.	- Aufwendungen für Sach- und Dienstleistungen	-9.028,65	-7.000	-19.000	-6.000	-8.000	-6.000
	52990000 Sonstige Aufwendungen für Sach- und Dienstleistungen	-9.028,65	-7.000	-19.000	-6.000	-8.000	-6.000
	Sitzungsgetränke und Abschlussessen:						
	- Gemeinderat:	2.000 €					
	- Ortsrat:	1.000 €					
	Partnerschaft Riegelsberg-Gisors:	16.000 €					
	2020: 50 Jahre Städtepartnerschaft						
14.	- bilanzielle Abschreibungen	0,00	0	0	0	0	0
15.	- Zuwendungen, Umlagen und sonstige Transferaufwendungen	-6.943,30	-8.000	-11.500	-2.000	-8.000	-2.000
	53170000 Aufwendungen für Zuschüsse an private Unternehmen	-6.943,30	-8.000	-11.500	-2.000	-8.000	-2.000
	Partnerschaft Riegelsberg-Gisors						
	2020: 50 Jahre Städtepartnerschaft						
16.	- Soziale Sicherung	0,00	0	0	0	0	0
17.	- sonstige ordentliche Aufwendungen	-2.481,07	-4.200	-3.700	-3.900	-3.900	-3.700
	55120000 Aufwendungen für Aus- und Fortbildung, Umschulung	0,00	-300	-300	-300	-300	-300
	55130000 Aufwendungen für übernommene Reisekosten für Dienstreisen und Dienstgänge	0,00	-500	-500	-500	-500	-500
	55210000 Mieten, Pachten und Erbbauzinsen	-81,80	-400	-100	-300	-300	-100
	Durchführung von Sitzungen außerhalb des Rathauses						



Teilergebnishaushalt 2020

Gemeinde: 00 Gemeinde Riegelsberg

Seite : 261
Datum: 27.01.2020
Uhrzeit: 11:21:34

Haupt-Produktbereich	1	Zentrale Verwaltung
Produktbereich	11	Innere Verwaltung
Produktgruppe	1101	Politische Gremien
Produkt	110101	Politische Gremien und sonstige ehrenamtliche Gremien
Leistung	11010100	Politische Gremien und sonstige ehrenamtliche Gremien

Pos.	Inhalt	Ergebnis des Vorvor- jahres	Ansatz des Vor- jahres	Ansatz des Haushalts- jahres	Planung Haushalts- jahr + 1	Planung Haushalts- jahr + 2	Planung Haushalts- jahr + 3
		2018	2019	2020	2021	2022	2023
		EUR	EUR	EUR	EUR	EUR	EUR
		1	2	3	4	5	6
	55320000 Geschäftsaufwendungen für Fachliteratur, Zeitschriften	-141,00	-400	-200	-200	-200	-200
	55930000 Repräsentationen	-2.258,27	-2.600	-2.600	-2.600	-2.600	-2.600
	Ortsvorsteher Riegelsberg: 1.900 €						
	Ortsvorsteher Walpershofen: 700 €						
18.	= Summe der Aufwendungen aus laufender Verwaltungstätigkeit	-134.082,13	-128.030	-162.290	-140.860	-149.740	-142.430
19.	= Ergebnis der laufenden Verwaltungstätigkeit	-129.274,75	-122.970	-157.080	-135.570	-144.370	-136.980
20.	+ Finanzerträge	0,00	0	0	0	0	0
21.	+ Zinsen und sonstige Finanzaufwendungen	0,00	0	0	0	0	0
22.	= Finanzergebnis	0,00	0	0	0	0	0
23.	= Jahresergebnis	-129.274,75	-122.970	-157.080	-135.570	-144.370	-136.980
24.	+ Erträge aus internen Leistungsbeziehungen	3.306,37	3.530	4.890	4.960	5.030	5.110
	48110000 Erträge aus internen Leistungsbeziehungen (Verwaltungskostenverrechnung)	3.306,37	3.530	4.890	4.960	5.030	5.110
25.	- Aufwendungen aus internen Leistungsbeziehungen	0,00	0	0	0	0	0
26.	= Jahresergebnis nach ILV	-125.968,38	-119.440	-152.190	-130.610	-139.340	-131.870



Teilergebnishaushalt 2020

Gemeinde: 00 Gemeinde Riegelsberg

Seite : 262
Datum: 27.01.2020
Uhrzeit: 11:21:34

Haupt-Produktbereich	1	Zentrale Verwaltung
Produktbereich	11	Innere Verwaltung
Produktgruppe	1102	Verwaltungsführung
Produkt	110201	Verwaltungsführung
Leistung	11020100	Verwaltungsführung

Produkt-/Leistungsbeschreibung

Wahrnehmung der Verwaltungsleitung durch Bürgermeister und Beigeordnete als gesetzliche Vertreter der Gemeinde; Vorbereitung und Ausführung der Beschlüsse der politischen Gremien;
Erledigung der Geschäfte der laufenden Verwaltung und der übertragenen Auftragsangelegenheiten;
Repräsentation der Gemeinde in der Öffentlichkeit

Produktverantwortlicher / Dienststelle

Bürgermeister

Zielgruppe

EinwohnerInnen; MitarbeiterInnen; politische VertreterInnen;
Vereine/Organisationen; Landesregierung; kommunale Verbände

Ziele

Steuerung der Verwaltung nach politischen, haushaltswirtschaftlichen und organisatorischen Grundsätzen zum Wohl der Einwohner in der Gemeinde unter Beachtung einer nachhaltigen Entwicklung und Zukunftsvorsorge; Sicherstellung einer effektiven und effizienten Aufgabenwahrnehmung der Verwaltung

Pos.	Inhalt	Ergebnis des Vorvorjahres	Ansatz des Vorjahres	Ansatz des Haushaltsjahres	Planung Haushaltsjahr + 1	Planung Haushaltsjahr + 2	Planung Haushaltsjahr + 3
		2018	2019	2020	2021	2022	2023
		EUR	EUR	EUR	EUR	EUR	EUR
		1	2	3	4	5	6
1.	Steuern und ähnliche Abgaben	0,00	0	0	0	0	0
2.	+ Zuwendungen und allgemeine Umlagen	0,00	0	0	0	0	0
3.	+ sonstige Transfererträge	0,00	0	0	0	0	0
4.	+ öffentlich-rechtliche Leistungsentgelte	0,00	0	0	0	0	0
5.	+ privatrechtliche Leistungsentgelte	0,00	0	0	0	0	0
6.	+ Kostenerstattungen und Kostenumlagen	36.327,12	41.520	38.480	39.070	39.660	40.250
	44230000 Erstattungen von Zweckverbänden	11.046,06	15.000	11.690	11.870	12.050	12.230
	Verwaltungskostenerstattung ÖPNV						
	44250000 Erstattungen von verbundenen Unternehmen, Beteiligungen und Sondervermögen	25.281,06	26.520	26.790	27.200	27.610	28.020
	Verwaltungskostenerstattungen der Eigenbetriebe						
7.	+ sonstige ordentliche Erträge	0,00	0	0	0	0	0
8.	+ aktivierte Eigenleistungen	0,00	0	0	0	0	0
9.	+/- Bestandsveränderungen	0,00	0	0	0	0	0
10.	= Summe der Erträge aus laufender Verwaltungstätigkeit	36.327,12	41.520	38.480	39.070	39.660	40.250
11.	- Personalaufwendungen	-329.036,22	-271.810	-275.960	-280.070	-284.240	-288.460
	50100000 Aufwendungen für ehrenamtlich Tätige	-1.075,99	-2.200	-2.200	-2.200	-2.200	-2.200
	Aufwandsentschädigung Beigeordneter						
	50210000 Bezüge der Beamten	-124.422,65	-130.510	-129.130	-131.070	-133.030	-135.030
	50220000 Vergütungen der tariflich Beschäftigten	-39.252,66	-41.300	-42.140	-42.770	-43.410	-44.060
	50310000 Beiträge zu Versorgungskassen einschließlich Zuführungen zur Versorgungsrücklage aus verminderten Besoldungsanpassungen für Beamte	-77.694,41	-81.450	-86.210	-87.500	-88.820	-90.150



Teilergebnishaushalt 2020

Gemeinde: 00 Gemeinde Riegelsberg

Seite : 263
Datum: 27.01.2020
Uhrzeit: 11:21:34

Haupt-Produktbereich	1	Zentrale Verwaltung
Produktbereich	11	Innere Verwaltung
Produktgruppe	1102	Verwaltungsführung
Produkt	110201	Verwaltungsführung
Leistung	11020100	Verwaltungsführung

Pos.	Inhalt	Ergebnis des Vorvor- jahres	Ansatz des Vor- jahres	Ansatz des Haushalts- jahres	Planung Haushalts- jahr + 1	Planung Haushalts- jahr + 2	Planung Haushalts- jahr + 3
		2018	2019	2020	2021	2022	2023
		EUR	EUR	EUR	EUR	EUR	EUR
		1	2	3	4	5	6
	50320000 Beiträge zu Versorgungskassen einschließlich Zuführungen zur Versorgungsrücklage aus verminderten Besoldungsanpassungen für tariflich Beschäftigte	-3.442,98	-3.560	-3.500	-3.550	-3.610	-3.660
	50420000 Beiträge zur gesetzlichen Sozialversicherung für tariflich Beschäftigte	-8.246,05	-8.730	-9.020	-9.160	-9.300	-9.430
	50500000 Beihilfen	-4.054,05	-4.060	-3.760	-3.820	-3.870	-3.930
	50700000 Zuführungen zu Pensionsrückstellungen und ähnlichen Rückstellungen	-39.580,88	0	0	0	0	0
	50710000 Zuführungen zu Beihilferückstellungen	-31.266,55	0	0	0	0	0
12.	- Versorgungsaufwendungen	0,00	0	0	0	0	0
13.	- Aufwendungen für Sach- und Dienstleistungen	0,00	0	0	0	0	0
14.	- bilanzielle Abschreibungen	0,00	0	0	0	0	0
15.	- Zuwendungen, Umlagen und sonstige Transferaufwendungen	0,00	0	0	0	0	0
16.	- Soziale Sicherung	0,00	0	0	0	0	0
17.	- sonstige ordentliche Aufwendungen	-8.613,40	-8.400	-8.400	-8.400	-8.400	-8.400
	55120000 Aufwendungen für Aus- und Fortbildung, Umschulung	-78,54	-500	-500	-500	-500	-500
	55130000 Aufwendungen für übernommene Reisekosten für Dienstreisen und Dienstgänge	-800,75	-1.200	-1.200	-1.200	-1.200	-1.200
	55920000 Verfügungsmittel	-2.644,47	-3.000	-3.000	-3.000	-3.000	-3.000
	55930000 Repräsentationen	-5.089,64	-3.700	-3.700	-3.700	-3.700	-3.700
18.	= Summe der Aufwendungen aus laufender Verwaltungstätigkeit	-337.649,62	-280.210	-284.360	-288.470	-292.640	-296.860
19.	= Ergebnis der laufenden Verwaltungstätigkeit	-301.322,50	-238.690	-245.880	-249.400	-252.980	-256.610
20.	+ Finanzerträge	0,00	0	0	0	0	0
21.	+ Zinsen und sonstige Finanzaufwendungen	0,00	0	0	0	0	0
22.	= Finanzergebnis	0,00	0	0	0	0	0
23.	= Jahresergebnis	-301.322,50	-238.690	-245.880	-249.400	-252.980	-256.610
24.	+ Erträge aus internen Leistungsbeziehungen	26.044,06	27.230	27.620	28.040	28.460	28.880
	48110000 Erträge aus internen Leistungsbeziehungen (Verwaltungskostenverrechnung)	26.044,06	27.230	27.620	28.040	28.460	28.880
25.	- Aufwendungen aus internen Leistungsbeziehungen	0,00	0	0	0	0	0
26.	= Jahresergebnis nach ILV	-275.278,44	-211.460	-218.260	-221.360	-224.520	-227.730



Teilergebnishaushalt 2020

Gemeinde: 00 Gemeinde Riegelsberg

Seite : 264
Datum: 27.01.2020
Uhrzeit: 11:21:34

Haupt-Produktbereich	1	Zentrale Verwaltung
Produktbereich	11	Innere Verwaltung
Produktgruppe	1105	Zentrale Dienste
Produkt	110501	Zentrale Dienste
Leistung	11050100	Zentrale Dienste

Produkt-/Leistungsbeschreibung

Sicherstellung der internen/externen Postzustellung; Zentrale Beschaffung von Büromaterial/Geräten- ua. Bedarf; Abwicklung/Abrechnung Fahrzeugvermietung City-Mobil;

Produktverantwortlicher / Dienststelle

Leiter Fachbereich 1

Zielgruppe

EinwohnerInnen; MitarbeiterInnen;

Ziele

Optimale Verteilung von Posteingängen und Einhaltung der rechtlichen Vorgaben bei Postzustellungen an Dritte; Bedarfsgerechte und kostengünstige Ausstattung der Verwaltung ; Vorhaltung von zentralen Dienstleistungen, die die Fachbereiche nicht selbständig oder nur unwirtschaftlich leisten können

Pos.	Inhalt	Ergebnis des Vorvor-jahres	Ansatz des Vor-jahres	Ansatz des Haushalts-jahres	Planung Haushalts-jahr + 1	Planung Haushalts-jahr + 2	Planung Haushalts-jahr + 3
		2018	2019	2020	2021	2022	2023
		EUR	EUR	EUR	EUR	EUR	EUR
		1	2	3	4	5	6
1.	Steuern und ähnliche Abgaben	0,00	0	0	0	0	0
2.	+ Zuwendungen und allgemeine Umlagen	18.497,24	18.500	18.500	18.500	18.200	18.200
	41610000 Erträge aus der Auflösung von Sonderposten aus Zuwendungen für Investitionen	18.497,24	18.500	18.500	18.500	18.200	18.200
3.	+ sonstige Transfererträge	0,00	0	0	0	0	0
4.	+ öffentlich-rechtliche Leistungsentgelte	0,00	0	0	0	0	0
5.	+ privatrechtliche Leistungsentgelte	0,00	2.000	2.000	2.000	2.000	2.000
	44120000 Mieten und Pachten Miete City-Mobil	0,00	2.000	2.000	2.000	2.000	2.000
6.	+ Kostenerstattungen und Kostenumlagen	11.013,56	11.000	11.000	11.170	11.340	11.510
	44250000 Erstattungen von verbundenen Unternehmen, Beteiligungen und Sondevermögen Verwaltungskostenerstattungen der Eigenbetriebe	11.013,56	11.000	11.000	11.170	11.340	11.510
7.	+ sonstige ordentliche Erträge	0,00	0	0	0	0	0
8.	+ aktivierte Eigenleistungen	0,00	0	0	0	0	0
9.	+/- Bestandsveränderungen	0,00	0	0	0	0	0
10.	= Summe der Erträge aus laufender Verwaltungstätigkeit	29.510,80	31.500	31.500	31.670	31.540	31.710
11.	- Personalaufwendungen	-128.056,70	-110.380	-150.050	-152.250	-154.480	-156.730
	50210000 Bezüge der Beamten	-38.992,26	-40.550	-45.690	-46.380	-47.070	-47.780
	50220000 Vergütungen der tariflich Beschäftigten	-30.781,78	-34.940	-58.700	-59.580	-60.470	-61.380
	50290000 Sonstige Aufwendungen für Beschäftigte Praktikantenentgelte (monatlich 130 €)	-2.108,12	-3.770	-3.770	-3.770	-3.770	-3.770
	50310000 Beiträge zu Versorgungskassen einschließlich Zuführungen zur Versorgungsrücklage aus verminderten Besoldungsanpassungen für Beamte	-17.549,79	-18.420	-22.030	-22.360	-22.700	-23.040



Teilergebnishaushalt 2020

Gemeinde: 00 Gemeinde Riegelsberg

Seite : 265
Datum: 27.01.2020
Uhrzeit: 11:21:34

Haupt-Produktbereich 1 Zentrale Verwaltung
Produktbereich 11 Innere Verwaltung
Produktgruppe 1105 Zentrale Dienste
Produkt 110501 Zentrale Dienste
Leistung 11050100 Zentrale Dienste

Pos.	Inhalt	Ergebnis	Ansatz	Ansatz	Planung	Planung	Planung
		des Vorvor-	des Vor-	des Haushalts-	Haushalts-	Haushalts-	Haushalts-
		jahres	jahres	jahres	jahr + 1	jahr + 2	jahr + 3
		2018	2019	2020	2021	2022	2023
		EUR	EUR	EUR	EUR	EUR	EUR
		1	2	3	4	5	6
	50320000 Beiträge zu Versorgungskassen einschließlich Zuführungen zur Versorgungsrücklage aus verminderten Besoldungsanpassungen für tariflich Beschäftigte	-2.688,48	-3.030	-4.880	-4.950	-5.030	-5.100
	50420000 Beiträge zur gesetzlichen Sozialversicherung für tariflich Beschäftigte	-6.270,14	-7.400	-12.480	-12.670	-12.860	-13.050
	50500000 Beihilfen	-2.293,50	-2.270	-2.500	-2.540	-2.580	-2.610
	50700000 Zuführungen zu Pensionsrückstellungen und ähnlichen Rückstellungen	-18.965,23	0	0	0	0	0
	50710000 Zuführungen zu Beihilferückstellungen	-8.407,40	0	0	0	0	0
12.	- Versorgungsaufwendungen	0,00	0	0	0	0	0
13.	- Aufwendungen für Sach- und Dienstleistungen	-3.765,80	-8.500	-14.000	-14.000	-14.000	-14.000
	52100000 Aufwendungen für Fertigung, Vertrieb und Waren	-308,81	-1.000	-1.000	-1.000	-1.000	-1.000
	52311000 Aufwendungen für die Bewirtschaftung der Grundstücke, Außenanlagen, Gebäude und Gebäudeeinrichtungen	0,00	0	-1.000	-1.000	-1.000	-1.000
	52340000 Aufwendungen für Fahrzeugunterhaltung City-Mobil	0,00	-2.000	-2.000	-2.000	-2.000	-2.000
	52360000 Aufwendungen für Unterhaltung der Betriebs- und Geschäftsausstattung	-530,55	-2.300	-2.300	-2.300	-2.300	-2.300
	52370000 Geringwertige Geräte, Ausstattungs-, Ausrüstungs- und sonstige Gebrauchsgegenstände (bis 1.000 € ohne Umsatzsteuer) (Zusammenlegung der Sachkonten 52370000 und 08250000)	-1.239,13	-1.200	-5.700	-5.700	-5.700	-5.700
	52990000 Sonstige Aufwendungen für Sach- und Dienstleistungen	-1.687,31	-2.000	-2.000	-2.000	-2.000	-2.000
14.	- bilanzielle Abschreibungen	-128.666,18	-125.200	-128.200	-127.500	-126.600	-125.700
	57400000 Abschreibungen auf bebaute Grundstücke und grundstücksgleiche Rechte	-118.098,00	-118.100	-118.100	-118.100	-118.100	-118.100
	57800000 Abschreibungen auf Fahrzeuge, Maschinen und technische Anlagen, Betriebs- und Geschäftsausstattung und geringwertige Vermögensgegenstände	-10.568,18	-7.100	-10.100	-9.400	-8.500	-7.600
15.	- Zuwendungen, Umlagen und sonstige Transferaufwendungen	0,00	0	0	0	0	0
16.	- Soziale Sicherung	0,00	0	0	0	0	0
17.	- sonstige ordentliche Aufwendungen	-101.347,96	-112.100	-112.250	-108.250	-108.300	-108.300



Teilergebnishaushalt 2020

Gemeinde: 00 Gemeinde Riegelsberg

Seite : 266
Datum: 27.01.2020
Uhrzeit: 11:21:34

Haupt-Produktbereich 1 Zentrale Verwaltung
Produktbereich 11 Innere Verwaltung
Produktgruppe 1105 Zentrale Dienste
Produkt 110501 Zentrale Dienste
Leistung 11050100 Zentrale Dienste

Pos.	Inhalt	Ergebnis	Ansatz	Ansatz	Planung	Planung	Planung
		des Vor-	des Vor-	des Haushalts-	Haushalts-	Haushalts-	Haushalts-
		jahres	jahres	jahres	jahr + 1	jahr + 2	jahr + 3
		2018	2019	2020	2021	2022	2023
		EUR	EUR	EUR	EUR	EUR	EUR
		1	2	3	4	5	6
	55130000 Aufwendungen für übernommene Reisekosten für Dienstreisen und Dienstgänge	-504,29	-400	-600	-600	-600	-600
	55150000 Aufwendungen für Dienst- und Schutzkleidung, persönliche Ausrüstungsgegenstände	-97,24	-200	-200	-200	-250	-250
	55210000 Mieten, Pachten und Erbbauzinsen	-7.140,00	-7.200	-7.450	-7.450	-7.450	-7.450
	Miete Telefonanlage						
	55220000 Leasing	-2.270,52	-2.500	-3.000	-3.000	-3.000	-3.000
	Leasingkosten für Kopierer						
	55310000 Geschäftsaufwendungen Büromaterial	-26.663,44	-28.500	-28.500	-28.500	-28.500	-28.500
	55320000 Geschäftsaufwendungen für Fachliteratur, Zeitschriften	-19.556,44	-22.000	-22.000	-22.000	-22.000	-22.000
	55330000 Geschäftsaufwendungen Porto und Versandkosten	-21.190,61	-25.000	-24.000	-20.000	-20.000	-20.000
	55340000 Geschäftsaufwendungen Telefon, Datenübertragungskosten	-8.363,38	-9.000	-9.000	-9.000	-9.000	-9.000
	55412000 Kfz-Versicherungen	0,00	-800	-1.000	-1.000	-1.000	-1.000
	City-Mobil						
	55420000 Beiträge zu Wirtschaftsverbänden, Berufsvertretungen und Vereinen	-15.561,04	-16.000	-16.000	-16.000	-16.000	-16.000
	55510000 Verluste aus dem Abgang von Gegenständen des Anlagevermögens	-1,00	0	0	0	0	0
	55820000 Kraftfahrzeugsteuer	0,00	-500	-500	-500	-500	-500
	City-Mobil						
18.	= Summe der Aufwendungen aus laufender Verwaltungstätigkeit	-361.836,64	-356.180	-404.500	-402.000	-403.380	-404.730
19.	= Ergebnis der laufenden Verwaltungstätigkeit	-332.325,84	-324.680	-373.000	-370.330	-371.840	-373.020
20.	+ Finanzerträge	0,00	0	0	0	0	0
21.	+ Zinsen und sonstige Finanzaufwendungen	0,00	0	0	0	0	0
22.	= Finanzergebnis	0,00	0	0	0	0	0
23.	= Jahresergebnis	-332.325,84	-324.680	-373.000	-370.330	-371.840	-373.020
24.	+ Erträge aus internen Leistungsbeziehungen	7.892,06	8.780	9.570	9.710	9.860	10.010
	48110000 Erträge aus internen Leistungsbeziehungen (Verwaltungskostenverrechnung)	7.892,06	8.780	9.570	9.710	9.860	10.010
25.	- Aufwendungen aus internen Leistungsbeziehungen	0,00	0	0	0	0	0
26.	= Jahresergebnis nach ILV	-324.433,78	-315.900	-363.430	-360.620	-361.980	-363.010



Teilergebnishaushalt 2020

Gemeinde: 00 Gemeinde Riegelsberg

Seite : 267
Datum: 27.01.2020
Uhrzeit: 11:21:34

Haupt-Produktbereich	1	Zentrale Verwaltung
Produktbereich	11	Innere Verwaltung
Produktgruppe	1106	Presse- und Öffentlichkeitsarbeit
Produkt	110601	Presse- und Öffentlichkeitsarbeit
Leistung	11060100	Presse- und Öffentlichkeitsarbeit

Produkt-/Leistungsbeschreibung

Vorbereitung und Durchführung von Presseterminen; Presseinformationen; amtliche Bekanntmachungen; Pflege der Internetpräsentation der Gemeinde; Vorbereitung und Durchführung von Ehrungs- und Jubiläumsveranstaltungen

Produktverantwortlicher / Dienststelle

Leiter Fachbereich 1

Zielgruppe

EinwohnerInnen; Medien; politische VertreterInnen

Ziele

Sicherstellung eines reibungslosen und sachlich richtigen Informationsflusses von der Verwaltung zu den Medien und Einwohnern

Pos.	Inhalt	Ergebnis des Vorvor- jahres	Ansatz des Vor- jahres	Ansatz des Haushalts- jahres	Planung Haushalts- jahr + 1	Planung Haushalts- jahr + 2	Planung Haushalts- jahr + 3
		2018	2019	2020	2021	2022	2023
		EUR	EUR	EUR	EUR	EUR	EUR
		1	2	3	4	5	6
1.	Steuern und ähnliche Abgaben	0,00	0	0	0	0	0
2.	+ Zuwendungen und allgemeine Umlagen	0,00	0	0	0	0	0
3.	+ sonstige Transfererträge	0,00	0	0	0	0	0
4.	+ öffentlich-rechtliche Leistungsentgelte	0,00	0	0	0	0	0
5.	+ privatrechtliche Leistungsentgelte	0,00	0	0	0	0	0
6.	+ Kostenerstattungen und Kostenumlagen	0,00	0	0	0	0	0
7.	+ sonstige ordentliche Erträge	0,00	0	0	0	0	0
8.	+ aktivierte Eigenleistungen	0,00	0	0	0	0	0
9.	+/- Bestandsveränderungen	0,00	0	0	0	0	0
10.	= Summe der Erträge aus laufender Verwaltungstätigkeit	0,00	0	0	0	0	0
11.	- Personalaufwendungen	-14.446,65	-10.340	-10.670	-10.820	-10.990	-11.150
	50210000 Bezüge der Beamten	-6.445,33	-6.790	-6.960	-7.060	-7.170	-7.280
	50310000 Beiträge zu Versorgungskassen einschließlich Zuführungen zur Versorgungsrücklage aus verminderten Besoldungsanpassungen für Beamte	-3.038,57	-3.200	-3.380	-3.430	-3.480	-3.530
	50500000 Beihilfen	-341,55	-350	-330	-330	-340	-340
	50700000 Zuführungen zu Pensionsrückstellungen und ähnlichen Rückstellungen	-3.223,03	0	0	0	0	0
	50710000 Zuführungen zu Beihilferückstellungen	-1.398,17	0	0	0	0	0
12.	- Versorgungsaufwendungen	0,00	0	0	0	0	0
13.	- Aufwendungen für Sach- und Dienstleistungen	-4.990,27	-5.850	-5.000	-5.000	-5.000	-5.000
	52990000 Sonstige Aufwendungen für Sach- und Dienstleistungen	-4.990,27	-5.850	-5.000	-5.000	-5.000	-5.000
	Telefonbuchanzeigen, Bewirtungskosten anl. Bürgerversammlungen, sonst. Bedarf						
	Klimaschutzmanager						
14.	- bilanzielle Abschreibungen	0,00	0	0	0	0	0



Teilergebnishaushalt 2020

Gemeinde: 00 Gemeinde Riegelsberg

Seite : 268
Datum: 27.01.2020
Uhrzeit: 11:21:34

Haupt-Produktbereich	1	Zentrale Verwaltung
Produktbereich	11	Innere Verwaltung
Produktgruppe	1106	Presse- und Öffentlichkeitsarbeit
Produkt	110601	Presse- und Öffentlichkeitsarbeit
Leistung	11060100	Presse- und Öffentlichkeitsarbeit

Pos.	Inhalt	Ergebnis	Ansatz	Ansatz	Planung	Planung	Planung
		des Vorvor-	des Vor-	des Haushalts-	Haushalts-	Haushalts-	Haushalts-
		jahres	jahres	jahres	jahr + 1	jahr + 2	jahr + 3
		2018	2019	2020	2021	2022	2023
		EUR	EUR	EUR	EUR	EUR	EUR
		1	2	3	4	5	6
	Transferaufwendungen						
16.	- Soziale Sicherung	0,00	0	0	0	0	0
17.	- sonstige ordentliche Aufwendungen	-2.842,64	-8.150	-18.150	-18.150	-18.150	-18.150
	55210000 Mieten, Pachten und Erbbauzinsen	0,00	-150	-150	-150	-150	-150
	Hallenmiete anl. Bürgerversammlungen						
	55350000 Geschäftsaufwendungen öffentliche	-564,17	-5.000	-15.000	-15.000	-15.000	-15.000
	Bekanntmachungen						
	Veröffentlichungen von Stellenausschreibungen						
	Die amtlichen Bekanntmachungen sind künftig						
	kostenpflichtig (rd. 10.700 € jährlich)						
	55360000 Geschäftsaufwendungen Öffentlichkeitsarbeit	-1.305,36	-1.800	-1.800	-1.800	-1.800	-1.800
	Präsente für Ehrungen						
	55390000 Sonstige Geschäftsaufwendungen	-973,11	-1.200	-1.200	-1.200	-1.200	-1.200
	Blumen, Kränze und Geldspenden anl. Trauerfälle und						
	Volkstrauertag, Nachrufe						
18.	= Summe der Aufwendungen aus laufender	-22.279,56	-24.340	-33.820	-33.970	-34.140	-34.300
	Verwaltungstätigkeit						
19.	= Ergebnis der laufenden Verwaltungstätigkeit	-22.279,56	-24.340	-33.820	-33.970	-34.140	-34.300
20.	+ Finanzerträge	0,00	0	0	0	0	0
21.	+ Zinsen und sonstige Finanzaufwendungen	0,00	0	0	0	0	0
22.	= Finanzergebnis	0,00	0	0	0	0	0
23.	= Jahresergebnis	-22.279,56	-24.340	-33.820	-33.970	-34.140	-34.300
24.	+ Erträge aus internen Leistungsbeziehungen	813,01	850	880	900	910	920
	48110000 Erträge aus internen Leistungsbeziehungen	813,01	850	880	900	910	920
	(Verwaltungskostenverrechnung)						
25.	- Aufwendungen aus internen Leistungsbeziehungen	0,00	0	0	0	0	0
26.	= Jahresergebnis nach ILV	-21.466,55	-23.490	-32.940	-33.070	-33.230	-33.380



Teilergebnishaushalt 2020

Gemeinde: 00 Gemeinde Riegelsberg

Seite : 269
Datum: 27.01.2020
Uhrzeit: 11:21:34

Haupt-Produktbereich	1	Zentrale Verwaltung
Produktbereich	11	Innere Verwaltung
Produktgruppe	1107	Personal
Produkt	110701	Personalmanagement
Leistung	11070100	Personalmanagement

Produkt-/Leistungsbeschreibung

Produktverantwortlicher / Dienststelle

Personalabwicklung, Personalbetreuung, Ausbildungsleitung, Stellenbedarfsbemessung, Arbeitssicherheit, Gesundheitsschutz, Betriebsärztlicher Dienst, Personalrat

Zielgruppe

MitarbeiterInnen

Ziele

Sicherstellung eines ausreichend qualifizierten Personalbestandes und Rechtmäßigkeit in der Abwicklung von Personalmaßnahmen; Sicherstellung der Gesundheit und der Arbeitskraft; Wahrnehmung der Interessen der MitarbeiterInnen

Pos.	Inhalt	Ergebnis des Vorvor- jahres	Ansatz des Vor- jahres	Ansatz des Haushalts- jahres	Planung Haushalts- jahr + 1	Planung Haushalts- jahr + 2	Planung Haushalts- jahr + 3
		2018	2019	2020	2021	2022	2023
		EUR	EUR	EUR	EUR	EUR	EUR
		1	2	3	4	5	6
1.	Steuern und ähnliche Abgaben	0,00	0	0	0	0	0
2.	+ Zuwendungen und allgemeine Umlagen	9.566,04	4.300	0	0	0	0
	41400000 Zuweisungen vom Bund	9.566,04	4.300	0	0	0	0
3.	+ sonstige Transfererträge	0,00	0	0	0	0	0
4.	+ öffentlich-rechtliche Leistungsentgelte	0,00	0	0	0	0	0
5.	+ privatrechtliche Leistungsentgelte	0,00	0	0	0	0	0
6.	+ Kostenerstattungen und Kostenumlagen	7.009,13	7.280	7.390	7.500	7.620	7.740
	44250000 Erstattungen von verbundenen Unternehmen, Beteiligungen und Sondervermögen Verwaltungskostenerstattung der Eigenbetriebe	7.009,13	7.280	7.390	7.500	7.620	7.740
7.	+ sonstige ordentliche Erträge	111.500,00	0	0	0	0	0
	45613000 Erträge aus der Auflösung von Rückstellungen	111.500,00	0	0	0	0	0
8.	+ aktivierte Eigenleistungen	0,00	0	0	0	0	0
9.	+/- Bestandsveränderungen	0,00	0	0	0	0	0
10.	= Summe der Erträge aus laufender Verwaltungstätigkeit	128.075,17	11.580	7.390	7.500	7.620	7.740
11.	- Personalaufwendungen	-413.497,32	-391.040	-299.190	-330.220	-334.900	-339.650
	50210000 Bezüge der Beamten	-141.923,19	-148.710	-114.670	-128.150	-130.080	-132.030
	50220000 Vergütungen der tariflich Beschäftigten	-79.132,00	-93.210	-69.190	-70.230	-71.280	-72.350
	50310000 Beiträge zu Versorgungskassen einschließlich Zuführungen zur Versorgungsrücklage aus verminderten Besoldungsanpassungen für Beamte	-86.053,39	-90.220	-64.750	-78.720	-79.900	-81.090
	50320000 Beiträge zu Versorgungskassen einschließlich Zuführungen zur Versorgungsrücklage aus verminderten Besoldungsanpassungen für tariflich Beschäftigte	-6.837,88	-8.070	-5.770	-5.860	-5.940	-6.030
	50420000 Beiträge zur gesetzlichen Sozialversicherung für tariflich Beschäftigte	-15.915,48	-19.650	-14.920	-15.140	-15.370	-15.600
	50500000 Beihilfen	-17.200,74	-17.180	-11.890	-14.120	-14.330	-14.550



Teilergebnishaushalt 2020

Gemeinde: 00 Gemeinde Riegelsberg

Seite : 270
Datum: 27.01.2020
Uhrzeit: 11:21:34

Haupt-Produktbereich 1 Zentrale Verwaltung
Produktbereich 11 Innere Verwaltung
Produktgruppe 1107 Personal
Produkt 110701 Personalmanagement
Leistung 11070100 Personalmanagement

Pos.	Inhalt	Ergebnis des Vorvor- jahres	Ansatz des Vor- jahres	Ansatz des Haushalts- jahres	Planung Haushalts- jahr + 1	Planung Haushalts- jahr + 2	Planung Haushalts- jahr + 3
		2018	2019	2020	2021	2022	2023
		EUR	EUR	EUR	EUR	EUR	EUR
		1	2	3	4	5	6
	50600000 Personalnebenaufwendungen	-15.214,94	-14.000	-18.000	-18.000	-18.000	-18.000
	Arbeitsmedizinische und sicherheitstechnische Betreuung						
	50700000 Zuführungen zu Pensionsrückstellungen und ähnlichen Rückstellungen	-31.517,80	0	0	0	0	0
	50710000 Zuführungen zu Beihilferückstellungen	-19.701,90	0	0	0	0	0
12.	- Versorgungsaufwendungen	-176.640,74	-168.900	-164.350	-166.820	-169.310	-171.860
	51100000 Versorgungsaufwendungen	-123.740,74	-116.000	-108.650	-110.280	-111.930	-113.610
	51400000 Beihilfen, Unterstützungsleistungen und dgl. ehem. Bedienstete	-52.900,00	-52.900	-55.700	-56.540	-57.380	-58.250
13.	- Aufwendungen für Sach- und Dienstleistungen	-2.499,40	-2.500	-2.500	-2.500	-2.500	-2.500
	52990000 Sonstige Aufwendungen für Sach- und Dienstleistungen	-2.499,40	-2.500	-2.500	-2.500	-2.500	-2.500
	Anteilige Kostenübernahme Betriebsausflug und Weihnachtsfeier des Personals						
14.	- bilanzielle Abschreibungen	0,00	0	0	0	0	0
15.	- Zuwendungen, Umlagen und sonstige Transferaufwendungen	0,00	0	0	0	0	0
16.	- Soziale Sicherung	0,00	0	0	0	0	0
17.	- sonstige ordentliche Aufwendungen	-68.293,98	-103.800	-68.700	-33.700	-33.700	-33.700
	55120000 Aufwendungen für Aus- und Fortbildung, Umschulung	-68.279,18	-103.000	-68.000	-33.000	-33.000	-33.000
	55130000 Aufwendungen für übernommene Reisekosten für Dienstreisen und Dienstgänge	-14,80	-800	-700	-700	-700	-700
18.	= Summe der Aufwendungen aus laufender Verwaltungstätigkeit	-660.931,44	-666.240	-534.740	-533.240	-540.410	-547.710
19.	= Ergebnis der laufenden Verwaltungstätigkeit	-532.856,27	-654.660	-527.350	-525.740	-532.790	-539.970
20.	+ Finanzerträge	0,00	0	0	0	0	0
21.	+ Zinsen und sonstige Finanzaufwendungen	0,00	0	0	0	0	0
22.	= Finanzergebnis	0,00	0	0	0	0	0
23.	= Jahresergebnis	-532.856,27	-654.660	-527.350	-525.740	-532.790	-539.970
24.	+ Erträge aus internen Leistungsbeziehungen	10.938,12	11.350	11.570	11.740	11.920	12.100
	48110000 Erträge aus internen Leistungsbeziehungen (Verwaltungskostenverrechnung)	10.938,12	11.350	11.570	11.740	11.920	12.100
25.	- Aufwendungen aus internen Leistungsbeziehungen	0,00	0	0	0	0	0
26.	= Jahresergebnis nach ILV	-521.918,15	-643.310	-515.780	-514.000	-520.870	-527.870



Teilergebnishaushalt 2020

Gemeinde: 00 Gemeinde Riegelsberg

Seite : 271
Datum: 27.01.2020
Uhrzeit: 11:21:34

Haupt-Produktbereich 1 Zentrale Verwaltung
Produktbereich 11 Innere Verwaltung
Produktgruppe 1107 Personal
Produkt 110702 Personalabrechnung
Leistung 11070200 Personalabrechnung

Produkt-/Leistungsbeschreibung

Gehalts- und Besoldungsabrechnung, Aus/Fortbildungs/Fahrt- und Reisekostenabrechnung, Beihilfeberechnung, ehemalige Bedienstete

Produktverantwortlicher / Dienststelle

Leiter Fachbereich 1

Zielgruppe

MitarbeiterInnen

Ziele

Sicherstellung und Abwicklung der bestehenden Rechtsansprüche der MitarbeiterInnen einschließlich Beratung bei der Entlohnung und bei Fortbildungs- und Qualifizierungsmaßnahmen

Pos.	Inhalt	Ergebnis	Ansatz	Ansatz	Planung	Planung	Planung
		des Vorvor-	des Vor-	des Haushalts-	Haushalts-	Haushalts-	Haushalts-
		jahres	jahres	jahres	jahr + 1	jahr + 2	jahr + 3
		2018	2019	2020	2021	2022	2023
		EUR	EUR	EUR	EUR	EUR	EUR
		1	2	3	4	5	6
1.	Steuern und ähnliche Abgaben	0,00	0	0	0	0	0
2.	+ Zuwendungen und allgemeine Umlagen	0,00	0	0	0	0	0
3.	+ sonstige Transfererträge	0,00	0	0	0	0	0
4.	+ öffentlich-rechtliche Leistungsentgelte	0,00	0	0	0	0	0
5.	+ privatrechtliche Leistungsentgelte	0,00	0	0	0	0	0
6.	+ Kostenerstattungen und Kostenumlagen	7.623,13	7.280	7.390	7.500	7.620	7.740
	44250000 Erstattungen von verbundenen Unternehmen, Beteiligungen und Sondervermögen	7.009,13	7.280	7.390	7.500	7.620	7.740
	Verwaltungskostenerstattungen der Eigenbetriebe						
	44270000 Erstattungen von privaten Unternehmen	614,00	0	0	0	0	0
7.	+ sonstige ordentliche Erträge	0,00	0	0	0	0	0
8.	+ aktivierte Eigenleistungen	0,00	0	0	0	0	0
9.	+/- Bestandsveränderungen	0,00	0	0	0	0	0
10.	= Summe der Erträge aus laufender Verwaltungstätigkeit	7.623,13	7.280	7.390	7.500	7.620	7.740
11.	- Personalaufwendungen	-116.575,29	-122.320	-124.770	-126.650	-128.530	-130.470
	50210000 Bezüge der Beamten	-11.799,77	-12.270	-12.580	-12.770	-12.960	-13.150
	50220000 Vergütungen der tariflich Beschäftigten	-39.022,65	-40.270	-41.100	-41.720	-42.340	-42.980
	50221000 Vergütungen der tariflich Beschäftigten (Leistungszulagen)	-43.296,66	-53.400	-54.420	-55.240	-56.060	-56.910
	50310000 Beiträge zu Versorgungskassen einschließlich Zuführungen zur Versorgungsrücklage aus verminderten Besoldungsanpassungen für Beamte	-2.770,91	-2.920	-3.080	-3.130	-3.170	-3.220
	50320000 Beiträge zu Versorgungskassen einschließlich Zuführungen zur Versorgungsrücklage aus verminderten Besoldungsanpassungen für tariflich Beschäftigte	-3.407,28	-3.480	-3.420	-3.470	-3.520	-3.580
	50420000 Beiträge zur gesetzlichen Sozialversicherung für tariflich Beschäftigte	-8.073,62	-8.560	-8.850	-8.980	-9.120	-9.250



Teilergebnishaushalt 2020

Gemeinde: 00 Gemeinde Riegelsberg

Seite : 272
Datum: 27.01.2020
Uhrzeit: 11:21:34

Haupt-Produktbereich	1	Zentrale Verwaltung
Produktbereich	11	Innere Verwaltung
Produktgruppe	1107	Personal
Produkt	110702	Personalabrechnung
Leistung	11070200	Personalabrechnung

Pos.	Inhalt	Ergebnis des Vorvor- jahres	Ansatz des Vor- jahres	Ansatz des Haushalts- jahres	Planung Haushalts- jahr + 1	Planung Haushalts- jahr + 2	Planung Haushalts- jahr + 3
		2018	2019	2020	2021	2022	2023
		EUR	EUR	EUR	EUR	EUR	EUR
		1	2	3	4	5	6
	50500000 Beihilfen	-1.420,05	-1.420	-1.320	-1.340	-1.360	-1.380
	50700000 Zuführungen zu Pensionsrückstellungen und ähnlichen Rückstellungen	-4.774,62	0	0	0	0	0
	50710000 Zuführungen zu Beihilferückstellungen	-2.009,73	0	0	0	0	0
12.	- Versorgungsaufwendungen	0,00	0	0	0	0	0
13.	- Aufwendungen für Sach- und Dienstleistungen	0,00	0	0	0	0	0
14.	- bilanzielle Abschreibungen	0,00	0	0	0	0	0
15.	- Zuwendungen, Umlagen und sonstige Transferaufwendungen	0,00	0	0	0	0	0
16.	- Soziale Sicherung	0,00	0	0	0	0	0
17.	- sonstige ordentliche Aufwendungen	-7.036,70	-7.500	-7.900	-7.900	-7.900	-7.900
	55130000 Aufwendungen für übernommene Reisekosten für Dienstreisen und Dienstgänge	-30,86	-100	-100	-100	-100	-100
	55191000 Schwerbehinderten-Ausgleichsabgabe	0,00	-300	-300	-300	-300	-300
	55240000 Datenverarbeitung	-7.005,84	-7.100	-7.500	-7.500	-7.500	-7.500
	Personalkostenabrechnung, Kindergeldbearbeitung						
18.	= Summe der Aufwendungen aus laufender Verwaltungstätigkeit	-123.611,99	-129.820	-132.670	-134.550	-136.430	-138.370
19.	= Ergebnis der laufenden Verwaltungstätigkeit	-115.988,86	-122.540	-125.280	-127.050	-128.810	-130.630
20.	+ Finanzerträge	0,00	0	0	0	0	0
21.	+ Zinsen und sonstige Finanzaufwendungen	0,00	0	0	0	0	0
22.	= Finanzergebnis	0,00	0	0	0	0	0
23.	= Jahresergebnis	-115.988,86	-122.540	-125.280	-127.050	-128.810	-130.630
24.	+ Erträge aus internen Leistungsbeziehungen	6.675,41	6.850	6.990	7.100	7.200	7.310
	48110000 Erträge aus internen Leistungsbeziehungen (Verwaltungskostenverrechnung)	6.675,41	6.850	6.990	7.100	7.200	7.310
25.	- Aufwendungen aus internen Leistungsbeziehungen	0,00	0	0	0	0	0
26.	= Jahresergebnis nach ILV	-109.313,45	-115.690	-118.290	-119.950	-121.610	-123.320



Teilergebnishaushalt 2020

Gemeinde: 00 Gemeinde Riegelsberg

Seite : 273

Datum: 27.01.2020

Uhrzeit: 11:21:34

Haupt-Produktbereich	1	Zentrale Verwaltung
Produktbereich	11	Innere Verwaltung
Produktgruppe	1108	Finanzmanagement, Haushalts- und Rechnungswesen, Steuern und Abgaben
Produkt	110801	Haushalt, Planung, Abwicklung
Leistung	11080100	Haushalt, Planung, Abwicklung

Produkt-/Leistungsbeschreibung

Aufstellung der Haushalts/Nachtragshaushaltsplanungen; Budgetierung der gebildeten Teilhaushalte; Sicherstellung von haushalts- und betriebswirtschaftlichen Dienstleistungen im kommunalen Finanzausgleich; Aufgabenwahrnehmung der Kommune als Steuerschuldnerin; Sicherstellung einer ordnungsgemäßen Kosten- und Leistungsrechnung sowie Schulden- und Bürgschaftsverwaltung; Abwicklung eines betriebswirtschaftlichen Controllings mit Berichtswesen; Sicherstellung eines Beteiligungsmanagements mit den Eigenbetrieben (HBB, Wasser/Abwasserbetrieb)

Produktverantwortlicher / Dienststelle

Leiter Fachbereich 3

Zielgruppe

EinwohnerInnen; Gemeinderat; Verwaltungsführung Fachbereiche

Ziele

Effektive und einheitliche Bearbeitung der Kassen- und Rechnungsangelegenheiten; Aufbau und Ausbau der Kosten- und Leistungsrechnung; Sicherstellung einer ordnungsgemäßen Vermögensfortschreibung und Bilanzerstellung

Pos.	Inhalt	Ergebnis des Vorvor- jahres	Ansatz des Vor- jahres	Ansatz des Haushalts- jahres	Planung Haushalts- jahr + 1	Planung Haushalts- jahr + 2	Planung Haushalts- jahr + 3
		2018	2019	2020	2021	2022	2023
		EUR	EUR	EUR	EUR	EUR	EUR
		1	2	3	4	5	6
1.	Steuern und ähnliche Abgaben	0,00	0	0	0	0	0
2.	+ Zuwendungen und allgemeine Umlagen	0,00	0	0	0	0	0
3.	+ sonstige Transfererträge	0,00	0	0	0	0	0
4.	+ öffentlich-rechtliche Leistungsentgelte	0,00	0	0	0	0	0
5.	+ privatrechtliche Leistungsentgelte	0,00	0	0	0	0	0
6.	+ Kostenerstattungen und Kostenumlagen	0,00	0	0	0	0	0
7.	+ sonstige ordentliche Erträge	0,00	0	338.500	0	0	0
	45613000 Erträge aus der Auflösung von Rückstellungen	0,00	0	338.500	0	0	0
8.	+ aktivierte Eigenleistungen	0,00	0	0	0	0	0
9.	+/- Bestandsveränderungen	0,00	0	0	0	0	0
10.	= Summe der Erträge aus laufender Verwaltungstätigkeit	0,00	0	338.500	0	0	0
11.	- Personalaufwendungen	-46.904,82	-49.180	-49.870	-50.620	-51.380	-52.150
	50220000 Vergütungen der tariflich Beschäftigten	-36.680,42	-37.880	-38.420	-39.000	-39.580	-40.170
	50320000 Beiträge zu Versorgungskassen einschließlich Zuführungen zur Versorgungsrücklage aus verminderten Besoldungsanpassungen für tariflich Beschäftigte	-3.201,11	-3.280	-3.210	-3.260	-3.310	-3.360
	50420000 Beiträge zur gesetzlichen Sozialversicherung für tariflich Beschäftigte	-7.018,77	-8.010	-8.230	-8.350	-8.480	-8.610
	50500000 Beihilfen	-4,52	-10	-10	-10	-10	-10



Teilergebnishaushalt 2020

Gemeinde: 00 Gemeinde Riegelsberg

Seite : 274
Datum: 27.01.2020
Uhrzeit: 11:21:34

Haupt-Produktbereich	1	Zentrale Verwaltung
Produktbereich	11	Innere Verwaltung
Produktgruppe	1108	Finanzmanagement, Haushalts- und Rechnungswesen, Steuern und Abgaben
Produkt	110801	Haushalt, Planung, Abwicklung
Leistung	11080100	Haushalt, Planung, Abwicklung

Pos.	Inhalt	Ergebnis des Vorvor- jahres	Ansatz des Vor- jahres	Ansatz des Haushalts- jahres	Planung Haushalts- jahr + 1	Planung Haushalts- jahr + 2	Planung Haushalts- jahr + 3
		2018	2019	2020	2021	2022	2023
		EUR	EUR	EUR	EUR	EUR	EUR
		1	2	3	4	5	6
12.	- Versorgungsaufwendungen	0,00	0	0	0	0	0
13.	- Aufwendungen für Sach- und Dienstleistungen	0,00	0	0	0	0	0
14.	- bilanzielle Abschreibungen	0,00	-24.350	0	-5.650	-11.640	0
	57901000 Sonstige Abschreibungen auf Sondervermögen (Hallen- und Bäderbetrieb)	0,00	-24.350	0	-5.650	-11.640	0
15.	- Zuwendungen, Umlagen und sonstige Transferaufwendungen	-1.024.800,00	-1.074.670	-976.530	-1.011.720	-1.046.240	-1.030.850
	53150000 Aufwendungen für Zuschüsse an verbundenen Unternehmen, Beteiligungen und Sonderrechnungen Betriebskostenzuschuss	-1.024.800,00	-1.068.170	-970.030	-1.005.220	-1.039.990	-1.024.850
	- Kleinschwimmhalle:	189.990 €					
	- Freibad:	219.340 €					
	- Riegelsberghalle:	273.580 €					
	- Köllertalhalle:	89.690 €					
	Investitionskostenzuschuss						
	- Kleinschwimmhalle:	21.780 €					
	- Freibad:	79.550 €					
	- Riegelsberghalle:	73.420 €					
	- Köllertalhalle:	22.680 €					
	53221000 Schuldendiensthilfen (Zinsen) an den Regionalverband Saarbrücken	0,00	-6.500	-6.500	-6.500	-6.250	-6.000
	Durch Abschluss einer Kooperationsvereinbarung mit dem Regionalverband Saarbrücken hat sich die Gemeinde bereits 2015 verpflichtet, sich inaktiv an der Baumaßnahme zur Erweiterung der Leonardo-da-Vinci Gemeinschaftsschule in Riegelsberg zu beteiligen. Nachdem in 2017/2018 eine Neuplanung der Maßnahme mit einer Erhöhung der Baukosten erfolgt ist und zugleich eine Förderfinanzierung über das Kommunale Investitionszuschussprogramm des Bundes (über das Land) mit einer Quotenförderung von 90% erfolgen soll, wird sich die finanzielle Beteiligung der Gemeinde in Form der Verpflichtung zur Übernahme eines anteiligen Schuldendienstes für den verbleibenden Restinvestitionskostenanteil verringern. Eine neue Vereinbarung hierzu ist noch nicht erfolgt.						
16.	- Soziale Sicherung	0,00	0	0	0	0	0
17.	- sonstige ordentliche Aufwendungen	-61,70	-31.600	-400	-41.900	-34.200	-9.800



Teilergebnishaushalt 2020

Gemeinde: 00 Gemeinde Riegelsberg

Seite : 275
Datum: 27.01.2020
Uhrzeit: 11:21:34

Haupt-Produktbereich	1	Zentrale Verwaltung
Produktbereich	11	Innere Verwaltung
Produktgruppe	1108	Finanzmanagement, Haushalts- und Rechnungswesen, Steuern und Abgaben
Produkt	110801	Haushalt, Planung, Abwicklung
Leistung	11080100	Haushalt, Planung, Abwicklung

Pos.	Inhalt	Ergebnis des Vorvor- jahres	Ansatz des Vor- jahres	Ansatz des Haushalts- jahres	Planung Haushalts- jahr + 1	Planung Haushalts- jahr + 2	Planung Haushalts- jahr + 3
		2018	2019	2020	2021	2022	2023
		EUR	EUR	EUR	EUR	EUR	EUR
		1	2	3	4	5	6
	55130000 Aufwendungen für übernommene Reisekosten für Dienstreisen und Dienstgänge	-61,70	-400	-400	-400	-400	-400
	55561000 Zuführungen zur Sonstigen Rückstellung zur Verlustübernahme von Eigenbetrieben	0,00	-31.200	0	-41.500	-33.800	-9.400
18.	= Summe der Aufwendungen aus laufender Verwaltungstätigkeit	-1.071.766,52	-1.179.800	-1.026.800	-1.109.890	-1.143.460	-1.092.800
19.	= Ergebnis der laufenden Verwaltungstätigkeit	-1.071.766,52	-1.179.800	-688.300	-1.109.890	-1.143.460	-1.092.800
20.	+ Finanzerträge	330,59	10	0	0	0	0
	47150000 Zinserträge von verbundenen Unternehmen, Beteiligungen und Sondervermögen	330,59	10	0	0	0	0
21.	+ Zinsen und sonstige Finanzaufwendungen	-160.036,47	-146.800	-125.850	-113.750	-105.000	-96.700
	56170000 Zinsaufwendungen an Kreditinstitute (einschl. Sparkassen)	-160.036,47	-146.800	-125.850	-113.750	-105.000	-96.700
22.	= Finanzergebnis	-159.705,88	-146.790	-125.850	-113.750	-105.000	-96.700
23.	= Jahresergebnis	-1.231.472,40	-1.326.590	-814.150	-1.223.640	-1.248.460	-1.189.500
24.	+ Erträge aus internen Leistungsbeziehungen	7.353,32	7.460	7.560	7.680	7.790	7.910
	48110000 Erträge aus internen Leistungsbeziehungen (Verwaltungskostenverrechnung)	7.353,32	7.460	7.560	7.680	7.790	7.910
25.	- Aufwendungen aus internen Leistungsbeziehungen	0,00	0	0	0	0	0
26.	= Jahresergebnis nach ILV	-1.224.119,08	-1.319.130	-806.590	-1.215.960	-1.240.670	-1.181.590



Teilergebnishaushalt 2020

Gemeinde: 00 Gemeinde Riegelsberg

Seite : 276

Datum: 27.01.2020

Uhrzeit: 11:21:34

Haupt-Produktbereich	1	Zentrale Verwaltung
Produktbereich	11	Innere Verwaltung
Produktgruppe	1108	Finanzmanagement, Haushalts- und Rechnungswesen, Steuern und Abgaben
Produkt	110802	Buchhaltung, Jahresabschluss, Bilanzierung
Leistung	11080200	Buchhaltung, Jahresabschluss, Bilanzierung

Produkt-/Leistungsbeschreibung

Sicherstellung einer ordnungsgemäßen Finanzbuchhaltung (Einzahlungen/Auszahlungen), Debitoren- und Kreditorenbuchhaltung; Inventar- und Anlagenbuchhaltung; Sicherstellung einer ordnungsgemäßen Vermögensbewertung (Erfassung/Fortschreibung); Gewährleistung der rechtzeitigen Aufstellung des Jahresabschlusses mit Bilanzerstellung- und Analyse (Jahres-/Konzernbilanz)

Produktverantwortlicher / Dienststelle

Leiter Fachbereich 3

Zielgruppe

EinwohnerInnen; Gemeinderat; Verwaltungsführung Fachbereiche

Ziele

Effektive und einheitliche Bearbeitung der Kassen- und Rechnungsangelegenheiten; Aufbau und Ausbau der Kosten- und Leistungsrechnung; Sicherstellung einer ordnungsgemäßen Vermögensfortschreibung und Bilanzerstellung

Pos.	Inhalt	Ergebnis des Vorvor- jahres	Ansatz des Vor- jahres	Ansatz des Haushalts- jahres	Planung Haushalts- jahr + 1	Planung Haushalts- jahr + 2	Planung Haushalts- jahr + 3
		2018	2019	2020	2021	2022	2023
		EUR	EUR	EUR	EUR	EUR	EUR
		1	2	3	4	5	6
1.	Steuern und ähnliche Abgaben	0,00	0	0	0	0	0
2.	+ Zuwendungen und allgemeine Umlagen	0,00	0	0	0	0	0
3.	+ sonstige Transfererträge	0,00	0	0	0	0	0
4.	+ öffentlich-rechtliche Leistungsentgelte	0,00	0	0	0	0	0
5.	+ privatrechtliche Leistungsentgelte	0,00	0	0	0	0	0
6.	+ Kostenerstattungen und Kostenumlagen	0,00	0	0	0	0	0
7.	+ sonstige ordentliche Erträge	0,00	0	0	0	0	0
8.	+ aktivierte Eigenleistungen	0,00	0	0	0	0	0
9.	+/- Bestandsveränderungen	0,00	0	0	0	0	0
10.	= Summe der Erträge aus laufender Verwaltungstätigkeit	0,00	0	0	0	0	0
11.	- Personalaufwendungen	-109.909,81	-114.350	-111.730	-113.420	-115.110	-116.830
	50220000 Vergütungen der tariflich Beschäftigten	-85.280,92	-88.060	-86.090	-87.390	-88.690	-90.020
	50320000 Beiträge zu Versorgungskassen einschließlich Zuführungen zur Versorgungsrücklage aus verminderten Besoldungsanpassungen für tariflich Beschäftigte	-7.438,28	-7.610	-7.170	-7.280	-7.390	-7.500
	50420000 Beiträge zur gesetzlichen Sozialversicherung für tariflich Beschäftigte	-17.188,09	-18.670	-18.460	-18.740	-19.020	-19.300
	50500000 Beihilfen	-2,52	-10	-10	-10	-10	-10
12.	- Versorgungsaufwendungen	0,00	0	0	0	0	0
13.	- Aufwendungen für Sach- und Dienstleistungen	0,00	0	0	0	0	0
14.	- bilanzielle Abschreibungen	0,00	0	0	0	0	0
15.	- Zuwendungen, Umlagen und sonstige Transferaufwendungen	0,00	0	0	0	0	0



Teilergebnishaushalt 2020

Gemeinde: 00 Gemeinde Riegelsberg

Seite : 277

Datum: 27.01.2020

Uhrzeit: 11:21:34

Haupt-Produktbereich	1	Zentrale Verwaltung
Produktbereich	11	Innere Verwaltung
Produktgruppe	1108	Finanzmanagement, Haushalts- und Rechnungswesen, Steuern und Abgaben
Produkt	110802	Buchhaltung, Jahresabschluss, Bilanzierung
Leistung	11080200	Buchhaltung, Jahresabschluss, Bilanzierung

Pos.	Inhalt	Ergebnis des Vorvor- jahres	Ansatz des Vor- jahres	Ansatz des Haushalts- jahres	Planung Haushalts- jahr + 1	Planung Haushalts- jahr + 2	Planung Haushalts- jahr + 3
		2018	2019	2020	2021	2022	2023
		EUR	EUR	EUR	EUR	EUR	EUR
		1	2	3	4	5	6
16.	- Soziale Sicherung	0,00	0	0	0	0	0
17.	- sonstige ordentliche Aufwendungen	0,00	0	0	0	0	0
18.	= Summe der Aufwendungen aus laufender Verwaltungstätigkeit	-109.909,81	-114.350	-111.730	-113.420	-115.110	-116.830
19.	= Ergebnis der laufenden Verwaltungstätigkeit	-109.909,81	-114.350	-111.730	-113.420	-115.110	-116.830
20.	+ Finanzerträge	0,00	0	0	0	0	0
21.	+ Zinsen und sonstige Finanzaufwendungen	0,00	0	0	0	0	0
22.	= Finanzergebnis	0,00	0	0	0	0	0
23.	= Jahresergebnis	-109.909,81	-114.350	-111.730	-113.420	-115.110	-116.830
24.	+ Erträge aus internen Leistungsbeziehungen	17.870,76	18.300	17.840	18.110	18.380	18.660
	48110000 Erträge aus internen Leistungsbeziehungen (Verwaltungskostenverrechnung)	17.870,76	18.300	17.840	18.110	18.380	18.660
25.	- Aufwendungen aus internen Leistungsbeziehungen	0,00	0	0	0	0	0
26.	= Jahresergebnis nach ILV	-92.039,05	-96.050	-93.890	-95.310	-96.730	-98.170



Teilergebnishaushalt 2020

Gemeinde: 00 Gemeinde Riegelsberg

Seite : 278
Datum: 27.01.2020
Uhrzeit: 11:21:34

Haupt-Produktbereich	1	Zentrale Verwaltung
Produktbereich	11	Innere Verwaltung
Produktgruppe	1108	Finanzmanagement, Haushalts- und Rechnungswesen, Steuern und Abgaben
Produkt	110803	Kasse, Zahlungsabwicklung, Vollstreckung
Leistung	11080300	Kasse, Zahlungsabwicklung, Vollstreckung

Produkt-/Leistungsbeschreibung

Durchführung eines Finanz- und Fälligkeitsmanagements mit
Sicherstellung von rechtzeitigen Zahlungsabwicklungen;
Geldanlagen; Liquiditätsplanungen;
Ausstellung von steuerlichen Bescheinigungen für Geld- und Sachspenden;
Sicherstellung der zwangsweisen Einziehung von Forderungen
(Mahnung/Beitreibung- und Vollstreckung);
Abwicklung/Überwachung von Stundungen/Niederschlagungen/
Erlass von Forderungen; Sicherstellung der ordnungsgemäßen Aufstellung von
Finanzstatistiken

Produktverantwortlicher / Dienststelle

Leiter Fachbereich 3

Zielgruppe

EinwohnerInnen; Gewerbetreibende

Ziele

Ordnungsgemäße und wirtschaftliche Führung der Kassengeschäfte; Sicherstellung der
fälligkeitsbezogenen Auszahlungen und Anforderung von Einzahlungen;
Steuerung und Überwachung der Außenstände

Pos.	Inhalt	Ergebnis des Vorvor- jahres	Ansatz des Vor- jahres	Ansatz des Haushalts- jahres	Planung Haushalts- jahr + 1	Planung Haushalts- jahr + 2	Planung Haushalts- jahr + 3
		2018	2019	2020	2021	2022	2023
		EUR	EUR	EUR	EUR	EUR	EUR
		1	2	3	4	5	6
1.	Steuern und ähnliche Abgaben	0,00	0	0	0	0	0
2.	+ Zuwendungen und allgemeine Umlagen	0,00	0	0	0	0	0
3.	+ sonstige Transfererträge	0,00	0	0	0	0	0
4.	+ öffentlich-rechtliche Leistungsentgelte	0,00	0	0	0	0	0
5.	+ privatrechtliche Leistungsentgelte	0,00	0	0	0	0	0
6.	+ Kostenerstattungen und Kostenumlagen	14.465,02	15.400	15.970	16.210	16.440	16.690
	44250000 Erstattungen von verbundenen Unternehmen, Beteiligungen und Sondervermögen	14.465,02	15.150	15.720	15.960	16.190	16.440
	Verwaltungskostenerstattungen der Eigenbetriebe						
	44270000 Erstattungen von privaten Unternehmen	0,00	250	250	250	250	250
	Erstattungen Zwangsversteigerungen						
7.	+ sonstige ordentliche Erträge	20.900,67	20.000	20.000	20.000	20.000	20.000
	45220000 Säumniszuschläge, Mahngebühren, Zustellungsgebühren und u.a.	19.610,67	20.000	20.000	20.000	20.000	20.000
	45611110 Erträge aus der Auflösung von Wertberichtigungen auf Gebührenforderungen (Sachkonto)	90,00	0	0	0	0	0
	45611610 Erträge aus der Auflösung von Wertberichtigungen auf privatrechtliche Forderungen (Sachkonto)	1.200,00	0	0	0	0	0
8.	+ aktivierte Eigenleistungen	0,00	0	0	0	0	0



Teilergebnishaushalt 2020

Gemeinde: 00 Gemeinde Riegelsberg

Seite : 279
Datum: 27.01.2020
Uhrzeit: 11:21:34

Haupt-Produktbereich	1	Zentrale Verwaltung
Produktbereich	11	Innere Verwaltung
Produktgruppe	1108	Finanzmanagement, Haushalts- und Rechnungswesen, Steuern und Abgaben
Produkt	110803	Kasse, Zahlungsabwicklung, Vollstreckung
Leistung	11080300	Kasse, Zahlungsabwicklung, Vollstreckung

Pos.	Inhalt	Ergebnis des Vorvor- jahres	Ansatz des Vor- jahres	Ansatz des Haushalts- jahres	Planung Haushalts- jahr + 1	Planung Haushalts- jahr + 2	Planung Haushalts- jahr + 3
		2018	2019	2020	2021	2022	2023
		EUR	EUR	EUR	EUR	EUR	EUR
		1	2	3	4	5	6
9.	+/- Bestandsveränderungen	0,00	0	0	0	0	0
10.	= Summe der Erträge aus laufender Verwaltungstätigkeit	35.365,69	35.400	35.970	36.210	36.440	36.690
11.	- Personalaufwendungen	-250.416,18	-246.330	-268.620	-272.660	-276.740	-280.880
	50210000 Bezüge der Beamten	-67.150,48	-70.900	-72.860	-73.950	-75.060	-76.190
	50220000 Vergütungen der tariflich Beschäftigten	-110.389,93	-117.080	-132.280	-134.260	-136.280	-138.320
	50310000 Beiträge zu Versorgungskassen einschließlich Zuführungen zur Versorgungsrücklage aus verminderten Besoldungsanpassungen für Beamte	-17.145,33	-17.980	-19.030	-19.320	-19.610	-19.900
	50320000 Beiträge zu Versorgungskassen einschließlich Zuführungen zur Versorgungsrücklage aus verminderten Besoldungsanpassungen für tariflich Beschäftigte	-9.674,48	-10.120	-11.000	-11.170	-11.330	-11.500
	50420000 Beiträge zur gesetzlichen Sozialversicherung für tariflich Beschäftigte	-22.686,22	-24.740	-28.340	-28.770	-29.200	-29.630
	50500000 Beihilfen	-5.508,56	-5.510	-5.110	-5.190	-5.260	-5.340
	50700000 Zuführungen zu Pensionsrückstellungen und ähnlichen Rückstellungen	-13.138,00	0	0	0	0	0
	50710000 Zuführungen zu Beihilferückstellungen	-4.723,18	0	0	0	0	0
12.	- Versorgungsaufwendungen	0,00	0	0	0	0	0
13.	- Aufwendungen für Sach- und Dienstleistungen	0,00	0	0	0	0	0
14.	- bilanzielle Abschreibungen	0,00	0	0	0	0	0
15.	- Zuwendungen, Umlagen und sonstige Transferaufwendungen	0,00	0	0	0	0	0
16.	- Soziale Sicherung	0,00	0	0	0	0	0
17.	- sonstige ordentliche Aufwendungen	-19.393,41	-7.950	-7.950	-7.950	-7.950	-7.950
	55130000 Aufwendungen für übernommene Reisekosten für Dienstreisen und Dienstgänge	0,00	-200	-200	-200	-200	-200
	55250000 Sachverständigen-, Gerichts- und ähnliche Aufwendungen	0,00	-250	-250	-250	-250	-250
	Gutachten für Zwangsversteigerungen, usw.						
	55370000 Geschäftsaufwendungen Bankgebühren	-6.803,41	-7.500	-7.500	-7.500	-7.500	-7.500
	55542100 Wertkorrekturen zu Beitragsforderungen (Sachkonto)	-50,00	0	0	0	0	0
	55543100 Wertkorrekturen zu Steuerforderungen (Sachkonto)	-4.560,00	0	0	0	0	0
	55545100 Wertkorrekturen zu sonstigen öffentlich-rechtlichen Forderungen (Sachkonto)	-180,00	0	0	0	0	0
	55546100 Wertkorrekturen zu privatrechtlichen Forderungen (Sachkonto)	-7.800,00	0	0	0	0	0



Teilergebnishaushalt 2020

Gemeinde: 00 Gemeinde Riegelsberg

Seite : 280

Datum: 27.01.2020

Uhrzeit: 11:21:34

Haupt-Produktbereich	1	Zentrale Verwaltung
Produktbereich	11	Innere Verwaltung
Produktgruppe	1108	Finanzmanagement, Haushalts- und Rechnungswesen, Steuern und Abgaben
Produkt	110803	Kasse, Zahlungsabwicklung, Vollstreckung
Leistung	11080300	Kasse, Zahlungsabwicklung, Vollstreckung

Pos.	Inhalt	Ergebnis des Vorvor- jahres	Ansatz des Vor- jahres	Ansatz des Haushalts- jahres	Planung Haushalts- jahr + 1	Planung Haushalts- jahr + 2	Planung Haushalts- jahr + 3
		2018	2019	2020	2021	2022	2023
		EUR	EUR	EUR	EUR	EUR	EUR
		1	2	3	4	5	6
Verwaltungstätigkeit							
19.	= Ergebnis der laufenden Verwaltungstätigkeit	-234.443,90	-218.880	-240.600	-244.400	-248.250	-252.140
20.	+ Finanzerträge	5,47	0	0	0	0	0
	47410000 Erträge aus Gewinnanteilen aus Beteiligungen	5,47	0	0	0	0	0
21.	+ Zinsen und sonstige Finanzaufwendungen	-19.601,49	-22.500	-15.000	-10.000	-10.000	-10.000
	56161000 Zinsaufwendungen an sonstige öffentliche Sonderrechnungen (Kassenkreditzinsen)	-19.601,49	-22.500	-15.000	-10.000	-10.000	-10.000
22.	= Finanzergebnis	-19.596,02	-22.500	-15.000	-10.000	-10.000	-10.000
23.	= Jahresergebnis	-254.039,92	-241.380	-255.600	-254.400	-258.250	-262.140
24.	+ Erträge aus internen Leistungsbeziehungen	5.310,05	5.580	6.040	6.130	6.230	6.320
	48110000 Erträge aus internen Leistungsbeziehungen (Verwaltungskostenverrechnung)	5.310,05	5.580	6.040	6.130	6.230	6.320
25.	- Aufwendungen aus internen Leistungsbeziehungen	0,00	0	0	0	0	0
26.	= Jahresergebnis nach ILV	-248.729,87	-235.800	-249.560	-248.270	-252.020	-255.820



Teilergebnishaushalt 2020

Gemeinde: 00 Gemeinde Riegelsberg

Seite : 281
Datum: 27.01.2020
Uhrzeit: 11:21:34

Haupt-Produktbereich	1	Zentrale Verwaltung
Produktbereich	11	Innere Verwaltung
Produktgruppe	1108	Finanzmanagement, Haushalts- und Rechnungswesen, Steuern und Abgaben
Produkt	110806	Steuern und sonstige Abgaben
Leistung	11080600	Steuern und sonstige Abgaben

Produkt-/Leistungsbeschreibung

Sicherstellung der rechtzeitigen Festsetzung und Erhebung von Steuern (Grund- und Gewerbesteuern, Hunde- und Vergnügungssteuern); Sicherstellung der rechtzeitigen Festsetzung und Erhebung von Gebühren und Beiträgen, Abfallentsorgung (Haus-/ Biomüll), Landwirtschaftskammer; Sicherstellung eines ordnungsgemäßen Beschwerdemanagements und Abwicklung von Rechtsangelegenheiten (Einsprüche- und Widersprüche) gegen Steuer- und Abgabenbescheide; Sicherstellung der ordnungsgemäßen Durchführung von Gefäß- und Bestandsveränderungen im Abfallentsorgungsbereich; Sicherstellung einer fachbereichsbezogenen Öffentlichkeitsarbeit

Produktverantwortlicher / Dienststelle

Leiter Fachbereich 3

Zielgruppe

EinwohnerInnen;

Ziele

Sicherung und Optimierung der Einzahlungen aus
Steuer- und Gebührenfestsetzungen durch rechtlich fehlerfreie und termingerechte
Erhebung; Sicherstellung einer umfassenden Bürgerinformation und Bürgerberatung

Pos.	Inhalt	Ergebnis des Vorvor- jahres	Ansatz des Vor- jahres	Ansatz des Haushalts- jahres	Planung Haushalts- jahr + 1	Planung Haushalts- jahr + 2	Planung Haushalts- jahr + 3
		2018	2019	2020	2021	2022	2023
		EUR	EUR	EUR	EUR	EUR	EUR
		1	2	3	4	5	6
1.	Steuern und ähnliche Abgaben	0,00	0	0	0	0	0
2.	+ Zuwendungen und allgemeine Umlagen	0,00	0	0	0	0	0
3.	+ sonstige Transfererträge	0,00	0	0	0	0	0
4.	+ öffentlich-rechtliche Leistungsentgelte	7.593,76	6.750	6.400	6.400	6.400	6.400
	43200000 Benutzungsgebühren, wiederkehrende	3.948,00	3.500	3.000	3.000	3.000	3.000
	Beiträge und ähnliche Entgelte						
	43240000 Benutzungsgebühren, wiederkehrende	3.645,76	3.250	3.400	3.400	3.400	3.400
	Beiträge und ähnliche Entgelte						
5.	+ privatrechtliche Leistungsentgelte	0,00	0	0	0	0	0
6.	+ Kostenerstattungen und Kostenumlagen	11.513,19	150	150	150	150	150
	44230000 Erstattungen von Zweckverbänden	11.367,01	0	0	0	0	0
	44280000 Erstattungen von übrigen Bereichen	146,18	150	150	150	150	150
7.	+ sonstige ordentliche Erträge	1.445,00	1.000	2.000	2.000	2.000	2.000
	45220000 Säumniszuschläge, Mahngebühren,	1.445,00	1.000	2.000	2.000	2.000	2.000
	Zustellungsgebühren und u.a.						
	Verspätungszuschläge für die Gewerbesteuer						
8.	+ aktivierte Eigenleistungen	0,00	0	0	0	0	0
9.	+/- Bestandsveränderungen	0,00	0	0	0	0	0
10.	= Summe der Erträge aus laufender	20.551,95	7.900	8.550	8.550	8.550	8.550
	Verwaltungstätigkeit						
11.	- Personalaufwendungen	-57.399,52	-60.100	-60.640	-61.550	-62.480	-63.420



Teilergebnishaushalt 2020

Gemeinde: 00 Gemeinde Riegelsberg

Seite : 282
Datum: 27.01.2020
Uhrzeit: 11:21:34

Haupt-Produktbereich	1	Zentrale Verwaltung
Produktbereich	11	Innere Verwaltung
Produktgruppe	1108	Finanzmanagement, Haushalts- und Rechnungswesen, Steuern und Abgaben
Produkt	110806	Steuern und sonstige Abgaben
Leistung	11080600	Steuern und sonstige Abgaben

Pos.	Inhalt	Ergebnis des Vorvor- jahres	Ansatz des Vor- jahres	Ansatz des Haushalts- jahres	Planung Haushalts- jahr + 1	Planung Haushalts- jahr + 2	Planung Haushalts- jahr + 3
		2018	2019	2020	2021	2022	2023
		EUR	EUR	EUR	EUR	EUR	EUR
		1	2	3	4	5	6
	50220000 Vergütungen der tariflich Beschäftigten	-44.684,91	-46.320	-46.760	-47.460	-48.180	-48.900
	50320000 Beiträge zu Versorgungskassen einschließlich Zuführungen zur Versorgungsrücklage aus verminderten Besoldungsanpassungen für tariflich Beschäftigte	-3.902,44	-4.000	-3.890	-3.950	-4.010	-4.070
	50420000 Beiträge zur gesetzlichen Sozialversicherung für tariflich Beschäftigte	-8.808,25	-9.780	-9.990	-10.140	-10.290	-10.450
	50500000 Beihilfen	-3,92	0	0	0	0	0
12.	- Versorgungsaufwendungen	0,00	0	0	0	0	0
13.	- Aufwendungen für Sach- und Dienstleistungen	0,00	0	0	0	0	0
14.	- bilanzielle Abschreibungen	0,00	0	0	0	0	0
15.	- Zuwendungen, Umlagen und sonstige Transferaufwendungen	-6.444,40	-8.250	-7.400	-7.400	-7.400	-7.400
	53110000 Aufwendungen für Zuweisungen an das Land	-3.654,40	-3.250	-3.400	-3.400	-3.400	-3.400
	53130000 Aufwendungen für Zuweisungen an Zweckverbände	-2.790,00	-5.000	-4.000	-4.000	-4.000	-4.000
	Abrechnung Abfallsäcke mit EVS						
16.	- Soziale Sicherung	0,00	0	0	0	0	0
17.	- sonstige ordentliche Aufwendungen	0,00	0	0	0	0	0
18.	= Summe der Aufwendungen aus laufender Verwaltungstätigkeit	-63.843,92	-68.350	-68.040	-68.950	-69.880	-70.820
19.	= Ergebnis der laufenden Verwaltungstätigkeit	-43.291,97	-60.450	-59.490	-60.400	-61.330	-62.270
20.	+ Finanzerträge	225,00	300	300	300	300	300
	47200000 Zinsen aus Stundungen und Verrentungen	225,00	300	300	300	300	300
21.	+ Zinsen und sonstige Finanzaufwendungen	0,00	0	0	0	0	0
22.	= Finanzergebnis	225,00	300	300	300	300	300
23.	= Jahresergebnis	-43.066,97	-60.150	-59.190	-60.100	-61.030	-61.970
24.	+ Erträge aus internen Leistungsbeziehungen	4.525,39	4.740	4.780	4.850	4.920	5.000
	48110000 Erträge aus internen Leistungsbeziehungen (Verwaltungskostenverrechnung)	4.525,39	4.740	4.780	4.850	4.920	5.000
25.	- Aufwendungen aus internen Leistungsbeziehungen	0,00	0	0	0	0	0
26.	= Jahresergebnis nach ILV	-38.541,58	-55.410	-54.410	-55.250	-56.110	-56.970



Teilergebnishaushalt 2020

Gemeinde: 00 Gemeinde Riegelsberg

Seite : 283

Datum: 27.01.2020

Uhrzeit: 11:21:34

Haupt-Produktbereich	1	Zentrale Verwaltung
Produktbereich	11	Innere Verwaltung
Produktgruppe	1109	Organisation, technikunterstützte Informationsverarbeitung
Produkt	110901	Organisation, Technikunterstützte Informationsverarbeitung
Leistung	11090100	Organisation, Technikunterstützte Informationsverarbeitung

Produkt-/Leistungsbeschreibung

EDV, Beschaffung, Organisationsentwicklung, Planung und Entwicklung, IT-Strategie, Support, Schulung, Betrieb Hard-/Software, Planung und Betrieb Telekommunikation

Produktverantwortlicher / Dienststelle

Leiter Fachbereich 1

Zielgruppe

Personalrat; MitarbeiterInnen; politische VertreterInnen

Ziele

Optimierung der Ablauforganisation in der Verwaltung; Sicherstellung eines reibungslosen, leistungsfähigen und wirtschaftlichen EDV- und Telekommunikationseinsatzes

Grund-/Kennzahlen

Ausgaben pro Arbeitsplatz

Pos.	Inhalt	Ergebnis	Ansatz	Ansatz	Planung	Planung	Planung
		des Vorvor-	des Vor-	des Haushalts-	Haushalts-	Haushalts-	Haushalts-
		jahres	jahres	jahres	jahr + 1	jahr + 2	jahr + 3
		2018	2019	2020	2021	2022	2023
		EUR	EUR	EUR	EUR	EUR	EUR
		1	2	3	4	5	6
1.	Steuern und ähnliche Abgaben	0,00	0	0	0	0	0
2.	+ Zuwendungen und allgemeine Umlagen	0,00	0	0	0	0	0
3.	+ sonstige Transfererträge	0,00	0	0	0	0	0
4.	+ öffentlich-rechtliche Leistungsentgelte	0,00	0	0	0	0	0
5.	+ privatrechtliche Leistungsentgelte	0,00	0	0	0	0	0
6.	+ Kostenerstattungen und Kostenumlagen	14.604,39	15.510	15.510	15.750	15.990	16.240
	44230000 Erstattungen von Zweckverbänden	1.703,01	1.830	1.830	1.860	1.890	1.920
	44250000 Erstattungen von verbundenen Unternehmen, Beteiligungen und Sondervermögen	12.901,38	13.680	13.680	13.890	14.100	14.320
	Verwaltungskostenerstattungen der Eigenbetriebe						
7.	+ sonstige ordentliche Erträge	0,00	0	0	0	0	0
8.	+ aktivierte Eigenleistungen	0,00	0	0	0	0	0
9.	+/- Bestandsveränderungen	0,00	0	0	0	0	0
10.	= Summe der Erträge aus laufender Verwaltungstätigkeit	14.604,39	15.510	15.510	15.750	15.990	16.240
11.	- Personalaufwendungen	-152.939,45	-160.070	-166.120	-168.600	-171.150	-173.710
	50210000 Bezüge der Beamten	-882,17	-920	-940	-950	-970	-980
	50220000 Vergütungen der tariflich Beschäftigten	-117.740,05	-122.300	-126.960	-128.860	-130.800	-132.760
	50310000 Beiträge zu Versorgungskassen einschließlich Zuführungen zur Versorgungsrücklage aus verminderten Besoldungsanpassungen für Beamte	-220,38	-240	-250	-250	-260	-260
	50320000 Beiträge zu Versorgungskassen einschließlich Zuführungen zur Versorgungsrücklage aus verminderten Besoldungsanpassungen für tariflich Beschäftigte	-10.252,59	-10.570	-10.570	-10.730	-10.890	-11.050
	50420000 Beiträge zur gesetzlichen Sozialversicherung für tariflich Beschäftigte	-23.037,06	-25.990	-27.350	-27.760	-28.180	-28.600
	50500000 Beihilfen	-47,05	-50	-50	-50	-50	-60
	50700000 Zuführungen zu Pensionsrückstellungen und ähnlichen Rückstellungen	-524,62	0	0	0	0	0



Teilergebnishaushalt 2020

Gemeinde: 00 Gemeinde Riegelsberg

Seite : 284

Datum: 27.01.2020

Uhrzeit: 11:21:34

Haupt-Produktbereich	1	Zentrale Verwaltung
Produktbereich	11	Innere Verwaltung
Produktgruppe	1109	Organisation, technikunterstützte Informationsverarbeitung
Produkt	110901	Organisation, Technikunterstützte Informationsverarbeitung
Leistung	11090100	Organisation, Technikunterstützte Informationsverarbeitung

Pos.	Inhalt	Ergebnis des Vorvor- jahres	Ansatz des Vor- jahres	Ansatz des Haushalts- jahres	Planung Haushalts- jahr + 1	Planung Haushalts- jahr + 2	Planung Haushalts- jahr + 3
		2018	2019	2020	2021	2022	2023
		EUR	EUR	EUR	EUR	EUR	EUR
		1	2	3	4	5	6
	50710000 Zuführungen zu Beihilferückstellungen	-235,53	0	0	0	0	0
12.	- Versorgungsaufwendungen	0,00	0	0	0	0	0
13	- Aufwendungen für Sach- und Dienstleistungen	-13.129,40	-29.800	-24.800	-38.800	-22.800	-22.800
	52360000 Auszahlungen für Unterhaltung der Betriebs- und Geschäftsausstattung	-552,77	-800	-800	-800	-800	-800
	52370000 Geringwertige Geräte, Ausstattungs-, Ausrüstungs- und sonstige Gebrauchsgegenstände (bis 1.000 € ohne Umsatzsteuer) (Zusammenlegung der Sachkonten 52370000 und 08250000)	-3.320,78	-11.000	-14.000	-13.000	-10.000	-10.000
	52990000 Sonstige Aufwendungen für Sach- und Dienstleistungen	-9.255,85	-18.000	-10.000	-25.000	-12.000	-12.000
14	- bilanzielle Abschreibungen	-29.013,35	-32.200	-33.300	-34.500	-34.900	-32.800
	57200000 Abschreibungen auf immaterielle Vermögensgegenstände	-12.245,75	-13.500	-20.000	-20.700	-20.800	-19.200
	57800000 Abschreibungen auf Fahrzeuge, Maschinen und technische Anlagen, Betriebs- und Geschäftsausstattung und geringwertige Vermögensgegenstände	-16.767,60	-18.700	-13.300	-13.800	-14.100	-13.600
15.	- Zuwendungen, Umlagen und sonstige Transferaufwendungen	0,00	0	-1.500	-1.500	-1.500	-1.500
	53130000 Aufwendungen für Zuweisungen an Zweckverbände	0,00	0	-1.500	-1.500	-1.500	-1.500
16.	- Soziale Sicherung	0,00	0	0	0	0	0
17.	- sonstige ordentliche Aufwendungen	-84.599,68	-104.950	-96.250	-136.250	-136.250	-136.250
	55120000 Aufwendungen für Aus- und Fortbildung, Umschulung	-9.341,25	-15.000	-5.000	-15.000	-15.000	-15.000
	55130000 Aufwendungen für übernommene Reisekosten für Dienstreisen und Dienstgänge	0,00	-300	-300	-300	-300	-300
	55210000 Mieten, Pachten und Erbbauzinsen	-342,72	-450	-450	-450	-450	-450
	55290000 Sonstige Aufwendungen für die Inanspruchnahme von Rechten und Diensten ab 2021: Serverbetrieb im Rechenzentrum	-74.914,71	-88.700	-90.000	-120.000	-120.000	-120.000
	55340000 Geschäftsaufwendungen Telefon, Datenübertragungskosten	0,00	-500	-500	-500	-500	-500
	55510000 Verluste aus dem Abgang von Gegenständen des Anlagevermögens	-1,00	0	0	0	0	0
18.	= Summe der Aufwendungen aus laufender Verwaltungstätigkeit	-279.681,88	-327.020	-321.970	-379.650	-366.600	-367.060



Teilergebnishaushalt 2020

Gemeinde: 00 Gemeinde Riegelsberg

Seite : 285

Datum: 27.01.2020

Uhrzeit: 11:21:34

Haupt-Produktbereich	1	Zentrale Verwaltung
Produktbereich	11	Innere Verwaltung
Produktgruppe	1109	Organisation, technikunterstützte Informationsverarbeitung
Produkt	110901	Organisation, Technikunterstützte Informationsverarbeitung
Leistung	11090100	Organisation, Technikunterstützte Informationsverarbeitung

Pos.	Inhalt	Ergebnis des Vorvor- jahres	Ansatz des Vor- jahres	Ansatz des Haushalts- jahres	Planung Haushalts- jahr + 1	Planung Haushalts- jahr + 2	Planung Haushalts- jahr + 3
		2018	2019	2020	2021	2022	2023
		EUR	EUR	EUR	EUR	EUR	EUR
		1	2	3	4	5	6
19.	= Ergebnis der laufenden Verwaltungstätigkeit	-265.077,49	-311.510	-306.460	-363.900	-350.610	-350.820
20.	+ Finanzerträge	0,00	0	0	0	0	0
21.	+ Zinsen und sonstige Finanzaufwendungen	0,00	0	0	0	0	0
22.	= Finanzergebnis	0,00	0	0	0	0	0
23.	= Jahresergebnis	-265.077,49	-311.510	-306.460	-363.900	-350.610	-350.820
24.	+ Erträge aus internen Leistungsbeziehungen	12.170,75	12.660	13.140	13.340	13.540	13.740
	48110000 Erträge aus internen Leistungsbeziehungen (Verwaltungskostenverrechnung)	12.170,75	12.660	13.140	13.340	13.540	13.740
25.	- Aufwendungen aus internen Leistungsbeziehungen	0,00	0	0	0	0	0
26.	= Jahresergebnis nach ILV	-252.906,74	-298.850	-293.320	-350.560	-337.070	-337.080



Teilergebnishaushalt 2020

Gemeinde: 00 Gemeinde Riegelsberg

Seite : 286
Datum: 27.01.2020
Uhrzeit: 11:21:34

Haupt-Produktbereich	1	Zentrale Verwaltung
Produktbereich	11	Innere Verwaltung
Produktgruppe	1110	Recht und Versicherungen
Produkt	111001	Recht und Versicherungen
Leistung	11100100	Recht und Versicherungen

Produkt-/Leistungsbeschreibung

Rechtsangelegenheiten, Verwaltungsstreitverfahren, Ortsrecht, Datenschutz, Versicherungsangelegenheiten (Unfall-, Haftpflichtversicherungen)

Produktverantwortlicher / Dienststelle

Leiter Fachbereich 1

Zielgruppe

Verwaltungsführung; EinwohnerInnen; MitarbeiterInnen; politische VertreterInnen

Ziele

Aktive und passive Wahrung der rechtlichen und wirtschaftlichen Interessen der Gemeinde in allen Rechtsstreitigkeiten; Gewährleistung der Recht- und Gesetzmäßigkeit der Verwaltung; Umfassende Gewährleistung von personenbezogenem Versicherungs- und Datenschutz

Grund-/Kennzahlen

Anzahl behandelter Widersprüche/ Klagen

Pos.	Inhalt	Ergebnis des Vorvor- jahres	Ansatz des Vor- jahres	Ansatz des Haushalts- jahres	Planung Haushalts- jahr + 1	Planung Haushalts- jahr + 2	Planung Haushalts- jahr + 3
		2018	2019	2020	2021	2022	2023
		EUR	EUR	EUR	EUR	EUR	EUR
		1	2	3	4	5	6
1.	Steuern und ähnliche Abgaben	0,00	0	0	0	0	0
2.	+ Zuwendungen und allgemeine Umlagen	0,00	0	0	0	0	0
3.	+ sonstige Transfererträge	0,00	0	0	0	0	0
4.	+ öffentlich-rechtliche Leistungsentgelte	0,00	0	0	0	0	0
5.	+ privatrechtliche Leistungsentgelte	0,00	0	0	0	0	0
6.	+ Kostenerstattungen und Kostenumlagen	0,00	0	0	0	0	0
7.	+ sonstige ordentliche Erträge	696,38	0	0	0	0	0
	45270000 Schadensfälle	696,38	0	0	0	0	0
8.	+ aktivierte Eigenleistungen	0,00	0	0	0	0	0
9.	+/- Bestandsveränderungen	0,00	0	0	0	0	0
10.	= Summe der Erträge aus laufender Verwaltungstätigkeit	696,38	0	0	0	0	0
11.	- Personalaufwendungen	-38.399,61	-27.360	-37.330	-37.890	-38.460	-39.040
	50210000 Bezüge der Beamten	-17.780,05	-18.480	-25.350	-25.730	-26.120	-26.510
	50310000 Beiträge zu Versorgungskassen einschließlich Zuführungen zur Versorgungsrücklage aus verminderten Besoldungsanpassungen für Beamte	-7.510,72	-7.880	-10.790	-10.950	-11.110	-11.280
	50500000 Beihilfen	-1.001,00	-1.000	-1.190	-1.210	-1.230	-1.250
	50700000 Zuführungen zu Pensionsrückstellungen und ähnlichen Rückstellungen	-8.389,98	0	0	0	0	0
	50710000 Zuführungen zu Beihilferückstellungen	-3.717,86	0	0	0	0	0
12.	- Versorgungsaufwendungen	0,00	0	0	0	0	0
13.	- Aufwendungen für Sach- und Dienstleistungen	0,00	0	0	0	0	0
14.	- bilanzielle Abschreibungen	0,00	0	0	0	0	0
15.	- Zuwendungen, Umlagen und sonstige Transferaufwendungen	0,00	0	0	0	0	0
16.	- Soziale Sicherung	0,00	0	0	0	0	0



Teilergebnishaushalt 2020

Gemeinde: 00 Gemeinde Riegelsberg

Seite : 287
Datum: 27.01.2020
Uhrzeit: 11:21:34

Haupt-Produktbereich 1 Zentrale Verwaltung
Produktbereich 11 Innere Verwaltung
Produktgruppe 1110 Recht und Versicherungen
Produkt 111001 Recht und Versicherungen
Leistung 11100100 Recht und Versicherungen

Pos.	Inhalt	Ergebnis	Ansatz	Ansatz	Planung	Planung	Planung
		des Vorvor-	des Vor-	des Haushalts-	Haushalts-	Haushalts-	Haushalts-
		jahres	jahres	jahres	jahr + 1	jahr + 2	jahr + 3
		2018	2019	2020	2021	2022	2023
		EUR	EUR	EUR	EUR	EUR	EUR
		1	2	3	4	5	6
17.	- sonstige ordentliche Aufwendungen	-177.461,95	-184.750	-210.650	-190.650	-190.650	-190.650
	55250000 Sachverständigen-, Gerichts- und ähnliche Aufwendungen	-2.223,61	-10.000	-30.000	-10.000	-10.000	-10.000
	Bedarfsansatz Gerichtskosten, Gutachterliche Untersuchung Umsatzbesteuerung nach § 2b Umsatzsteuergesetz						
	55412000 Kfz-Versicherungen	-14.116,88	0	0	0	0	0
	Feuerwehrfahrzeuge (künftig bei 12200100.55412000)						
	Friedhofsfahrzeuge (künftig bei 55300100.55412000)						
	Bauhoffahrzeuge (künftig bei 57300500.55412000)						
	City-Mobil (künftig bei 11050100.55412000)						
	55413000 Haftpflichtversicherungen	-35.014,44	-36.000	-38.000	-38.000	-38.000	-38.000
	55414000 Unfallversicherungen	-4.643,04	-5.400	-5.500	-5.500	-5.500	-5.500
	55415000 Rechtsschutzversicherungen	-1.031,41	-1.200	-1.200	-1.200	-1.200	-1.200
	55416000 Umlagen an Schadensausgleichskassen	-113.846,96	-118.200	-122.000	-122.000	-122.000	-122.000
	55419000 Sonstige Versicherungen	-6.585,61	-6.450	-6.450	-6.450	-6.450	-6.450
	55940000 Aufwendungen für Schadensfälle	0,00	-7.500	-7.500	-7.500	-7.500	-7.500
18.	= Summe der Aufwendungen aus laufender Verwaltungstätigkeit	-215.861,56	-212.110	-247.980	-228.540	-229.110	-229.690
19.	= Ergebnis der laufenden Verwaltungstätigkeit	-215.165,18	-212.110	-247.980	-228.540	-229.110	-229.690
20.	+ Finanzerträge	0,00	0	0	0	0	0
21.	+ Zinsen und sonstige Finanzaufwendungen	0,00	0	0	0	0	0
22.	= Finanzergebnis	0,00	0	0	0	0	0
23.	= Jahresergebnis	-215.165,18	-212.110	-247.980	-228.540	-229.110	-229.690
24.	+ Erträge aus internen Leistungsbeziehungen	2.380,80	2.480	3.170	3.220	3.270	3.320
	48110000 Erträge aus internen Leistungsbeziehungen (Verwaltungskostenverrechnung)	2.380,80	2.480	3.170	3.220	3.270	3.320
25.	- Aufwendungen aus internen Leistungsbeziehungen	0,00	0	0	0	0	0
26.	= Jahresergebnis nach ILV	-212.784,38	-209.630	-244.810	-225.320	-225.840	-226.370



Teilergebnishaushalt 2020

Gemeinde: 00 Gemeinde Riegelsberg

Seite : 288
Datum: 27.01.2020
Uhrzeit: 11:21:34

Haupt-Produktbereich	1	Zentrale Verwaltung
Produktbereich	11	Innere Verwaltung
Produktgruppe	1111	Kaufmännisches, Infrastrukturelles und Technisches Immobilienmanagement
Produkt	111101	Kaufmännisches Immobilienmanagement
Leistung	11110101	Grundstücksverwaltung

Produkt-/Leistungsbeschreibung

Durchführung/Abwicklung von Grundstücksgeschäften (An- und Verkauf; Tausch; Verpachtungen; Nutzungsgestattungen); Sicherstellung von Angelegenheiten des Ausgleichs- und Ersatzflächenmanagements

Produktverantwortlicher / Dienststelle

Leiter Fachbereich 3

Zielgruppe

EinwohnerInnen; Gemeinderat; Ortsräte;
Verwaltungsführung; Eigenbetriebe; Fachbereiche; Gewerbetreibende

Ziele

Durchführung von Grundstücksgeschäften zur Wahrnehmung kommunaler Aufgaben;
Optimierung der Nutzung des vorhandenen
Grundstücksvermögens; Senkung und Optimierung anfallender Betriebskosten;
Vermeidung von Vermögensschäden

Grund-/Kennzahlen

Ausgaben pro m² Fläche; pro Gebäude

Pos.	Inhalt	Ergebnis des Vorvor- jahres	Ansatz des Vor- jahres	Ansatz des Haushalts- jahres	Planung Haushalts- jahr + 1	Planung Haushalts- jahr + 2	Planung Haushalts- jahr + 3
		2018	2019	2020	2021	2022	2023
		EUR	EUR	EUR	EUR	EUR	EUR
		1	2	3	4	5	6
1.	Steuern und ähnliche Abgaben	0,00	0	0	0	0	0
2.	+ Zuwendungen und allgemeine Umlagen	0,00	0	0	0	0	0
3.	+ sonstige Transfererträge	0,00	0	0	0	0	0
4.	+ öffentlich-rechtliche Leistungsentgelte	0,00	0	0	0	0	0
5.	+ privatrechtliche Leistungsentgelte	6.127,06	4.950	12.650	5.700	5.700	5.700
	44120000 Mieten und Pachten	4.719,78	4.450	4.700	4.700	4.700	4.700
	44191000 Gestaltungen und Nutzungsentgelte	1.407,28	500	7.950	1.000	1.000	1.000
	2020: Einmalig wegen Firma Dunoair (Windpark Pfaffenkopf)						
6.	+ Kostenerstattungen und Kostenumlagen	0,00	0	0	0	0	0
7.	+ sonstige ordentliche Erträge	15.136,04	0	0	0	0	0
	45110000 Erträge aus der Veräußerung von immateriellen Vermögensgegenständen und Vermögensgegenständen des Sachanlagevermögens	15.136,04	0	0	0	0	0
8.	+ aktivierte Eigenleistungen	0,00	0	0	0	0	0
9.	+/- Bestandsveränderungen	0,00	0	0	0	0	0
10.	= Summe der Erträge aus laufender Verwaltungstätigkeit	21.263,10	4.950	12.650	5.700	5.700	5.700
11.	- Personalaufwendungen	-30.927,27	-22.540	-14.830	-15.060	-15.270	-15.510
	50210000 Bezüge der Beamten	-7.796,80	-8.690	-3.340	-3.400	-3.440	-3.490
	50220000 Vergütungen der tariflich Beschäftigten	-7.660,83	-7.930	-8.080	-8.200	-8.320	-8.450
	50310000 Beiträge zu Versorgungskassen einschließlich Zuführungen zur Versorgungsrücklage aus verminderten Besoldungsanpassungen für Beamte	-2.728,72	-3.070	-840	-850	-860	-880



Teilergebnishaushalt 2020

Gemeinde: 00 Gemeinde Riegelsberg

Seite : 289
Datum: 27.01.2020
Uhrzeit: 11:21:34

Haupt-Produktbereich	1	Zentrale Verwaltung
Produktbereich	11	Innere Verwaltung
Produktgruppe	1111	Kaufmännisches, Infrastrukturelles und Technisches Immobilienmanagement
Produkt	111101	Kaufmännisches Immobilienmanagement
Leistung	11110101	Grundstücksverwaltung

Pos.	Inhalt	Ergebnis des Vorvor- jahres	Ansatz des Vor- jahres	Ansatz des Haushalts- jahres	Planung Haushalts- jahr + 1	Planung Haushalts- jahr + 2	Planung Haushalts- jahr + 3
		2018	2019	2020	2021	2022	2023
		EUR	EUR	EUR	EUR	EUR	EUR
		1	2	3	4	5	6
	50320000 Beiträge zu Versorgungskassen einschließlich Zuführungen zur Versorgungsrücklage aus verminderten Besoldungsanpassungen für tariflich Beschäftigte	-665,93	-700	-680	-690	-700	-710
	50420000 Beiträge zur gesetzlichen Sozialversicherung für tariflich Beschäftigte	-1.393,66	-1.700	-1.760	-1.790	-1.810	-1.840
	50500000 Beihilfen	-440,56	-450	-130	-130	-140	-140
	50700000 Zuführungen zu Pensionsrückstellungen und ähnlichen Rückstellungen	-7.806,11	0	0	0	0	0
	50710000 Zuführungen zu Beihilferückstellungen	-2.434,66	0	0	0	0	0
12.	- Versorgungsaufwendungen	0,00	0	0	0	0	0
13.	- Aufwendungen für Sach- und Dienstleistungen	0,00	0	0	0	0	0
14.	- bilanzielle Abschreibungen	0,00	0	0	0	0	0
15.	- Zuwendungen, Umlagen und sonstige Transferaufwendungen	0,00	0	0	0	0	0
16.	- Soziale Sicherung	0,00	0	0	0	0	0
17.	- sonstige ordentliche Aufwendungen	-2.940,11	-2.800	-2.800	-2.800	-2.800	-2.800
	55210000 Mieten, Pachten und Erbbauzinsen	-2.922,31	-2.300	-2.300	-2.300	-2.300	-2.300
	55250000 Sachverständigen-, Gerichts- und ähnliche Aufwendungen	0,00	-500	-500	-500	-500	-500
	55510000 Verluste aus dem Abgang von Gegenständen des Anlagevermögens	-17,80	0	0	0	0	0
18.	= Summe der Aufwendungen aus laufender Verwaltungstätigkeit	-33.867,38	-25.340	-17.630	-17.860	-18.070	-18.310
19.	= Ergebnis der laufenden Verwaltungstätigkeit	-12.604,28	-20.390	-4.980	-12.160	-12.370	-12.610
20.	+ Finanzerträge	0,00	0	0	0	0	0
21.	+ Zinsen und sonstige Finanzaufwendungen	0,00	0	0	0	0	0
22.	= Finanzergebnis	0,00	0	0	0	0	0
23.	= Jahresergebnis	-12.604,28	-20.390	-4.980	-12.160	-12.370	-12.610
24.	+ Erträge aus internen Leistungsbeziehungen	1.840,48	2.000	1.320	1.340	1.360	1.380
	48110000 Erträge aus internen Leistungsbeziehungen (Verwaltungskostenverrechnung)	1.840,48	2.000	1.320	1.340	1.360	1.380
25.	- Aufwendungen aus internen Leistungsbeziehungen	0,00	0	0	0	0	0
26.	= Jahresergebnis nach ILV	-10.763,80	-18.390	-3.660	-10.820	-11.010	-11.230



Haupt-Produktbereich	1	Zentrale Verwaltung
Produktbereich	11	Innere Verwaltung
Produktgruppe	1111	Kaufmännisches, Infrastrukturelles und Technisches Immobilienmanagement
Produkt	111101	Kaufmännisches Immobilienmanagement
Leistung	11110102	Immobilienverwaltung

Produkt-/Leistungsbeschreibung

Durchführung/Abwicklung von Immobiliengeschäften (An- und Verkauf; Anmietung- und Vermietung) von Gebäuden

Produktverantwortlicher / Dienststelle

Leiter Fachbereich 3

Zielgruppe

EinwohnerInnen; Gemeinderat; Ortsräte; Verwaltungsführung; Eigenbetriebe; Fachbereiche; Gewerbetreibende

Ziele

Optimale Bereitstellung und Bewirtschaftung von Gebäuden;
Senkung und Optimierung anfallender Betriebskosten; Vermeidung von Vermögensschäden

Grund-/Kennzahlen

Ausgaben pro m² Fläche; pro Gebäude

Pos.	Inhalt	Ergebnis	Ansatz	Ansatz	Planung	Planung	Planung
		des Vorvor-	des Vor-	des Haushalts-	Haushalts-	Haushalts-	Haushalts-
		jahres	jahres	jahres	jahr + 1	jahr + 2	jahr + 3
		2018	2019	2020	2021	2022	2023
		EUR	EUR	EUR	EUR	EUR	EUR
		1	2	3	4	5	6
1.	Steuern und ähnliche Abgaben	0,00	0	0	0	0	0
2.	+ Zuwendungen und allgemeine Umlagen	26.392,45	26.400	26.400	26.400	26.400	26.400
	41610000 Erträge aus der Auflösung von Sonderposten aus Zuwendungen für Investitionen	26.392,45	26.400	26.400	26.400	26.400	26.400
3.	+ sonstige Transfererträge	0,00	0	0	0	0	0
4.	+ öffentlich-rechtliche Leistungsentgelte	0,00	0	0	0	0	0
5.	+ privatrechtliche Leistungsentgelte	40.878,31	40.600	45.000	45.000	45.000	45.000
	44120000 Mieten und Pachten	40.878,31	40.600	45.000	45.000	45.000	45.000
6.	+ Kostenerstattungen und Kostenumlagen	0,00	0	0	0	0	0
7.	+ sonstige ordentliche Erträge	0,00	0	0	0	0	0
8.	+ aktivierte Eigenleistungen	0,00	0	0	0	0	0
9.	+/- Bestandsveränderungen	0,00	0	0	0	0	0
10.	= Summe der Erträge aus laufender Verwaltungstätigkeit	67.270,76	67.000	71.400	71.400	71.400	71.400
11.	- Personalaufwendungen	-10.612,60	-9.940	-10.150	-10.310	-10.460	-10.620
	50210000 Bezüge der Beamten	-2.220,72	-2.320	-2.370	-2.410	-2.440	-2.480
	50220000 Vergütungen der tariflich Beschäftigten	-4.960,81	-5.130	-5.230	-5.310	-5.390	-5.470
	50310000 Beiträge zu Versorgungskassen einschließlich Zuführungen zur Versorgungsrücklage aus verminderten Besoldungsanpassungen für Beamte	-755,99	-800	-840	-850	-870	-880
	50320000 Beiträge zu Versorgungskassen einschließlich Zuführungen zur Versorgungsrücklage aus verminderten Besoldungsanpassungen für tariflich Beschäftigte	-430,86	-450	-440	-450	-450	-460
	50420000 Beiträge zur gesetzlichen Sozialversicherung für tariflich Beschäftigte	-844,55	-1.100	-1.140	-1.160	-1.170	-1.190
	50500000 Beihilfen	-138,06	-140	-130	-130	-140	-140
	50700000 Zuführungen zu Pensionsrückstellungen und ähnlichen Rückstellungen	-882,60	0	0	0	0	0



Teilergebnishaushalt 2020

Gemeinde: 00 Gemeinde Riegelsberg

Seite : 291
Datum: 27.01.2020
Uhrzeit: 11:21:34

Haupt-Produktbereich	1	Zentrale Verwaltung
Produktbereich	11	Innere Verwaltung
Produktgruppe	1111	Kaufmännisches, Infrastrukturelles und Technisches Immobilienmanagement
Produkt	111101	Kaufmännisches Immobilienmanagement
Leistung	11110102	Immobilienverwaltung

Pos.	Inhalt	Ergebnis des Vorvor- jahres	Ansatz des Vor- jahres	Ansatz des Haushalts- jahres	Planung Haushalts- jahr + 1	Planung Haushalts- jahr + 2	Planung Haushalts- jahr + 3
		2018	2019	2020	2021	2022	2023
		EUR	EUR	EUR	EUR	EUR	EUR
		1	2	3	4	5	6
	50710000 Zuführungen zu Beihilferückstellungen	-379,01	0	0	0	0	0
12.	- Versorgungsaufwendungen	0,00	0	0	0	0	0
13.	- Aufwendungen für Sach- und Dienstleistungen	-915,57	-1.650	-1.650	-1.650	-1.650	-1.650
	52360000 Aufwendungen für Unterhaltung der Betriebs- und Geschäftsausstattung	0,00	-200	-200	-200	-200	-200
	Gemeinschaftsgebäude						
	52370000 Geringwertige Geräte, Ausstattungs-, Ausrüstungs- und sonstige Gebrauchsgegenstände (bis 1.000 € ohne Umsatzsteuer)	0,00	-500	-500	-500	-500	-500
	Gemeinschaftsgebäude (Zusammenlegung der Sachkonten 52370000 und 08250000)						
	52990000 Sonstige Aufwendungen für Sach- und Dienstleistungen	-915,57	-950	-950	-950	-950	-950
14.	- bilanzielle Abschreibungen	-58.959,15	-59.050	-58.300	-58.300	-58.300	-58.300
	57200000 Abschreibungen auf immaterielle Vermögensgegenstände	-30.000,00	-30.000	-30.000	-30.000	-30.000	-30.000
	57400000 Abschreibungen auf bebaute Grundstücke und grundstücksgleiche Rechte	-28.166,00	-28.200	-28.000	-28.000	-28.000	-28.000
	57800000 Abschreibungen auf Fahrzeuge, Maschinen und technische Anlagen, Betriebs- und Geschäftsausstattung und geringwertige Vermögensgegenstände	-793,15	-850	-300	-300	-300	-300
15.	- Zuwendungen, Umlagen und sonstige Transferaufwendungen	0,00	0	0	0	0	0
16.	- Soziale Sicherung	0,00	0	0	0	0	0
17.	- sonstige ordentliche Aufwendungen	-10.997,74	-11.000	-11.000	-11.000	-11.000	-11.000
	55210000 Mieten, Pachten und Erbbauzinsen Miete Heizkostenverteiler Gemeinschaftsgebäude, Pacht Photovoltaikanlage Rathaus	-10.997,74	-11.000	-11.000	-11.000	-11.000	-11.000
18.	= Summe der Aufwendungen aus laufender Verwaltungstätigkeit	-81.485,06	-81.640	-81.100	-81.260	-81.410	-81.570
19.	= Ergebnis der laufenden Verwaltungstätigkeit	-14.214,30	-14.640	-9.700	-9.860	-10.010	-10.170
20.	+ Finanzerträge	0,00	0	0	0	0	0
21.	+ Zinsen und sonstige Finanzaufwendungen	0,00	0	0	0	0	0
22.	= Finanzergebnis	0,00	0	0	0	0	0
23.	= Jahresergebnis	-14.214,30	-14.640	-9.700	-9.860	-10.010	-10.170



Teilergebnishaushalt 2020

Gemeinde: 00 Gemeinde Riegelsberg

Seite : 292

Datum: 27.01.2020

Uhrzeit: 11:21:34

Haupt-Produktbereich	1	Zentrale Verwaltung
Produktbereich	11	Innere Verwaltung
Produktgruppe	1111	Kaufmännisches, Infrastrukturelles und Technisches Immobilienmanagement
Produkt	111101	Kaufmännisches Immobilienmanagement
Leistung	11110102	Immobilienverwaltung

Pos.	Inhalt	Ergebnis	Ansatz	Ansatz	Planung	Planung	Planung
		des Vorvor-	des Vor-	des Haushalts-	Haushalts-	Haushalts-	Haushalts-
		jahres	jahres	jahres	jahr + 1	jahr + 2	jahr + 3
		2018	2019	2020	2021	2022	2023
		EUR	EUR	EUR	EUR	EUR	EUR
		1	2	3	4	5	6
24.	+ Erträge aus internen Leistungsbeziehungen	946,79	1.010	1.030	1.040	1.060	1.080
	48110000 Erträge aus internen Leistungsbeziehungen	946,79	1.010	1.030	1.040	1.060	1.080
	(Verwaltungskostenverrechnung)						
25.	- Aufwendungen aus internen Leistungsbeziehungen	-9.031,54	-5.590	-8.410	-8.310	-8.430	-8.480
	58100000 Aufwendungen aus internen	-9.031,54	-5.590	-8.410	-8.310	-8.430	-8.480
	Leistungsbeziehungen						
26.	= Jahresergebnis nach ILV	-22.299,05	-19.220	-17.080	-17.130	-17.380	-17.570



Teilergebnishaushalt 2020

Gemeinde: 00 Gemeinde Riegelsberg

Seite : 293
Datum: 27.01.2020
Uhrzeit: 11:21:34

Haupt-Produktbereich	1	Zentrale Verwaltung
Produktbereich	11	Innere Verwaltung
Produktgruppe	1111	Kaufmännisches, Infrastrukturelles und Technisches Immobilienmanagement
Produkt	111101	Kaufmännisches Immobilienmanagement
Leistung	11110103	Bewirtschaftung

Produkt-/Leistungsbeschreibung

Sicherstellung einer ordnungs/vertragsgemäßen Bewirtschaftung- und Abrechnung des im Eigentum der Gemeinde stehenden Infrastrukturvermögens
(Energie/Abfallentsorgungskosten; Müll/Wasser/Kanal/Schornsteinfegergebühren; Grundsteuern)

Produktverantwortlicher / Dienststelle

Leiter Fachbereich 3

Zielgruppe

EinwohnerInnen;
Gemeinderat;
Ortsräte;
Verwaltungsführung; Eigenbetriebe; Fachbereiche; Gewerbetreibende

Ziele

Optimale Bereitstellung und Bewirtschaftung von Gebäuden; Senkung und Optimierung anfallender Betriebskosten; Vermeidung von Vermögensschäden

Grund-/Kennzahlen

Ausgaben pro m² Fläche; pro Gebäude

Pos.	Inhalt	Ergebnis des Vorvor- jahres	Ansatz des Vor- jahres	Ansatz des Haushalts- jahres	Planung Haushalts- jahr + 1	Planung Haushalts- jahr + 2	Planung Haushalts- jahr + 3
		2018	2019	2020	2021	2022	2023
		EUR	EUR	EUR	EUR	EUR	EUR
		1	2	3	4	5	6
1.	Steuern und ähnliche Abgaben	0,00	0	0	0	0	0
2.	+ Zuwendungen und allgemeine Umlagen	0,00	0	0	0	0	0
3.	+ sonstige Transfererträge	0,00	0	0	0	0	0
4.	+ öffentlich-rechtliche Leistungsentgelte	0,00	0	0	0	0	0
5.	+ privatrechtliche Leistungsentgelte	29.327,28	30.000	30.000	30.000	30.000	30.000
	44195000 Einspeisvergütung Fotovoltaikanlage	29.327,28	30.000	30.000	30.000	30.000	30.000
	Einspeisevergütung für die Fotovoltaikanlagen auf der Lindenschule, der Pflugscheidschule und dem Rathaus						
6.	+ Kostenerstattungen und Kostenumlagen	19.148,08	10.000	10.000	10.000	10.000	10.000
	44270000 Erstattungen von privaten Unternehmen	19.148,08	10.000	10.000	10.000	10.000	10.000
	Stromabrechnungen						
7.	+ sonstige ordentliche Erträge	0,00	0	0	0	0	0
8.	+ aktivierte Eigenleistungen	0,00	0	0	0	0	0
9.	+/- Bestandsveränderungen	0,00	0	0	0	0	0
10.	= Summe der Erträge aus laufender Verwaltungstätigkeit	48.475,36	40.000	40.000	40.000	40.000	40.000
11.	- Personalaufwendungen	-20.716,36	-20.460	-20.870	-21.180	-21.500	-21.830
	50210000 Bezüge der Beamten	-2.220,72	-2.320	-2.370	-2.410	-2.440	-2.480
	50220000 Vergütungen der tariflich Beschäftigten	-12.790,50	-13.230	-13.490	-13.690	-13.900	-14.110
	50310000 Beiträge zu Versorgungskassen einschließlich Zuführungen zur Versorgungsrücklage aus verminderten Besoldungsanpassungen für Beamte	-755,99	-800	-840	-850	-860	-880
	50320000 Beiträge zu Versorgungskassen einschließlich Zuführungen zur Versorgungsrücklage aus verminderten Besoldungsanpassungen für tariflich Beschäftigte	-1.112,47	-1.150	-1.130	-1.150	-1.160	-1.180



Teilergebnishaushalt 2020

Gemeinde: 00 Gemeinde Riegelsberg

Seite : 294
Datum: 27.01.2020
Uhrzeit: 11:21:34

Haupt-Produktbereich	1	Zentrale Verwaltung
Produktbereich	11	Innere Verwaltung
Produktgruppe	1111	Kaufmännisches, Infrastrukturelles und Technisches Immobilienmanagement
Produkt	111101	Kaufmännisches Immobilienmanagement
Leistung	11110103	Bewirtschaftung

Pos.	Inhalt	Ergebnis des Vorvor- jahres	Ansatz des Vor- jahres	Ansatz des Haushalts- jahres	Planung Haushalts- jahr + 1	Planung Haushalts- jahr + 2	Planung Haushalts- jahr + 3
		2018	2019	2020	2021	2022	2023
		EUR	EUR	EUR	EUR	EUR	EUR
		1	2	3	4	5	6
	50420000 Beiträge zur gesetzlichen Sozialversicherung für tariflich Beschäftigte	-2.437,01	-2.830	-2.920	-2.960	-3.010	-3.050
	50500000 Beihilfen	-138,06	-130	-120	-120	-130	-130
	50700000 Zuführungen zu Pensionsrückstellungen und ähnlichen Rückstellungen	-882,60	0	0	0	0	0
	50710000 Zuführungen zu Beihilferückstellungen	-379,01	0	0	0	0	0
12.	- Versorgungsaufwendungen	0,00	0	0	0	0	0
13.	- Aufwendungen für Sach- und Dienstleistungen	-280.815,73	-298.450	-288.450	-288.450	-288.450	-288.450
	52200000 Aufwendungen für Energie / Wasser / Abwasser	-243.360,77	-260.000	-250.000	-250.000	-250.000	-250.000
	52311000 Aufwendungen für die Bewirtschaftung der Grundstücke, Außenanlagen, Gebäude und Gebäudeeinrichtungen	-37.454,96	-38.450	-38.450	-38.450	-38.450	-38.450
14.	- bilanzielle Abschreibungen	-163,21	-100	-100	-100	-100	-100
	57800000 Abschreibungen auf Fahrzeuge, Maschinen und technische Anlagen, Betriebs- und Geschäftsausstattung und geringwertige Vermögensgegenstände	-163,21	-100	-100	-100	-100	-100
15.	- Zuwendungen, Umlagen und sonstige Transferaufwendungen	0,00	0	0	0	0	0
16.	- Soziale Sicherung	0,00	0	0	0	0	0
17.	- sonstige ordentliche Aufwendungen	-2.495,73	-2.500	-2.500	-2.500	-2.500	-2.500
	55810000 Sonstige betriebliche Steueraufwendungen - Grundsteuer-	-2.495,73	-2.500	-2.500	-2.500	-2.500	-2.500
18.	= Summe der Aufwendungen aus laufender Verwaltungstätigkeit	-304.191,03	-321.510	-311.920	-312.230	-312.550	-312.880
19.	= Ergebnis der laufenden Verwaltungstätigkeit	-255.715,67	-281.510	-271.920	-272.230	-272.550	-272.880
20.	+ Finanzerträge	0,00	0	0	0	0	0
21.	+ Zinsen und sonstige Finanzaufwendungen	0,00	0	0	0	0	0
22.	= Finanzergebnis	0,00	0	0	0	0	0
23.	= Jahresergebnis	-255.715,67	-281.510	-271.920	-272.230	-272.550	-272.880
24.	+ Erträge aus internen Leistungsbeziehungen	1.743,38	1.840	1.870	1.900	1.930	1.960
	48110000 Erträge aus internen Leistungsbeziehungen (Verwaltungskostenverrechnung)	1.743,38	1.840	1.870	1.900	1.930	1.960
25.	- Aufwendungen aus internen Leistungsbeziehungen	0,00	0	0	0	0	0
26.	= Jahresergebnis nach ILV	-253.972,29	-279.670	-270.050	-270.330	-270.620	-270.920



Teilergebnishaushalt 2020

Gemeinde: 00 Gemeinde Riegelsberg

Seite : 295
Datum: 27.01.2020
Uhrzeit: 11:21:34

Haupt-Produktbereich	1	Zentrale Verwaltung
Produktbereich	11	Innere Verwaltung
Produktgruppe	1111	Kaufmännisches, Infrastrukturelles und Technisches Immobilienmanagement
Produkt	111101	Kaufmännisches Immobilienmanagement
Leistung	11110104	Sachversicherung

Produkt-/Leistungsbeschreibung

Sicherstellung einer ordnungsgemäßen Versicherung/Abrechnung der im Eigentum der Gemeinde stehenden Gebäude (Feuer/Leitungswasser/Sturm/Glas- und verbundene Gebäudeversicherungen); Gewährleistung der vertragsgemäßen Abwicklung und Abrechnung von Schadensfällen

Produktverantwortlicher / Dienststelle

Leiter Fachbereich 3

Zielgruppe

EinwohnerInnen; Gemeinderat; Ortsräte; Verwaltungsführung; Eigenbetriebe; Fachbereiche; Gewerbetreibende

Ziele

Senkung und Optimierung anfallender Betriebskosten; Vermeidung von Vermögensschäden

Grund-/Kennzahlen

Ausgaben pro m² Fläche; pro Gebäude

Pos.	Inhalt	Ergebnis des Vorvor- jahres	Ansatz des Vor- jahres	Ansatz des Haushalts- jahres	Planung Haushalts- jahr + 1	Planung Haushalts- jahr + 2	Planung Haushalts- jahr + 3
		2018	2019	2020	2021	2022	2023
		EUR	EUR	EUR	EUR	EUR	EUR
		1	2	3	4	5	6
1.	Steuern und ähnliche Abgaben	0,00	0	0	0	0	0
2.	+ Zuwendungen und allgemeine Umlagen	0,00	0	0	0	0	0
3.	+ sonstige Transfererträge	0,00	0	0	0	0	0
4.	+ öffentlich-rechtliche Leistungsentgelte	0,00	0	0	0	0	0
5.	+ privatrechtliche Leistungsentgelte	0,00	0	0	0	0	0
6.	+ Kostenerstattungen und Kostenumlagen	0,00	300	300	300	300	300
	44270000 Erstattungen von privaten Unternehmen	0,00	300	300	300	300	300
7.	+ sonstige ordentliche Erträge	0,00	0	0	0	0	0
8.	+ aktivierte Eigenleistungen	0,00	0	0	0	0	0
9.	+/- Bestandsveränderungen	0,00	0	0	0	0	0
10.	= Summe der Erträge aus laufender Verwaltungstätigkeit	0,00	300	300	300	300	300
11.	- Personalaufwendungen	-12.006,26	-11.400	-11.640	-11.820	-12.000	-12.170
	50210000 Bezüge der Beamten	-2.220,72	-2.320	-2.370	-2.410	-2.440	-2.480
	50220000 Vergütungen der tariflich Beschäftigten	-6.040,82	-6.250	-6.370	-6.470	-6.560	-6.660
	50310000 Beiträge zu Versorgungskassen einschließlich Zuführungen zur Versorgungsrücklage aus verminderten Besoldungsanpassungen für Beamte	-755,99	-800	-840	-850	-870	-880
	50320000 Beiträge zu Versorgungskassen einschließlich Zuführungen zur Versorgungsrücklage aus verminderten Besoldungsanpassungen für tariflich Beschäftigte	-524,90	-550	-540	-550	-560	-560
	50420000 Beiträge zur gesetzlichen Sozialversicherung für tariflich Beschäftigte	-1.064,16	-1.340	-1.390	-1.410	-1.430	-1.450
	50500000 Beihilfen	-138,06	-140	-130	-130	-140	-140
	50700000 Zuführungen zu Pensionsrückstellungen und ähnlichen Rückstellungen	-882,60	0	0	0	0	0



Teilergebnishaushalt 2020

Gemeinde: 00 Gemeinde Riegelsberg

Seite : 296
Datum: 27.01.2020
Uhrzeit: 11:21:34

Haupt-Produktbereich	1	Zentrale Verwaltung
Produktbereich	11	Innere Verwaltung
Produktgruppe	1111	Kaufmännisches, Infrastrukturelles und Technisches Immobilienmanagement
Produkt	111101	Kaufmännisches Immobilienmanagement
Leistung	11110104	Sachversicherung

Pos.	Inhalt	Ergebnis des Vorvor- jahres	Ansatz des Vor- jahres	Ansatz des Haushalts- jahres	Planung Haushalts- jahr + 1	Planung Haushalts- jahr + 2	Planung Haushalts- jahr + 3
		2018	2019	2020	2021	2022	2023
		EUR	EUR	EUR	EUR	EUR	EUR
		1	2	3	4	5	6
	50710000 Zuführungen zu Beihilferückstellungen	-379,01	0	0	0	0	0
12.	- Versorgungsaufwendungen	0,00	0	0	0	0	0
13.	- Aufwendungen für Sach- und Dienstleistungen	0,00	0	0	0	0	0
14.	- bilanzielle Abschreibungen	0,00	0	0	0	0	0
15.	- Zuwendungen, Umlagen und sonstige Transferaufwendungen	0,00	0	0	0	0	0
16.	- Soziale Sicherung	0,00	0	0	0	0	0
17.	- sonstige ordentliche Aufwendungen	-25.960,54	-27.050	-28.500	-28.500	-28.500	-28.500
	55411000 Gebäudeversicherungen	-25.960,54	-27.050	-28.500	-28.500	-28.500	-28.500
18.	= Summe der Aufwendungen aus laufender Verwaltungstätigkeit	-37.966,80	-38.450	-40.140	-40.320	-40.500	-40.670
19.	= Ergebnis der laufenden Verwaltungstätigkeit	-37.966,80	-38.150	-39.840	-40.020	-40.200	-40.370
20.	+ Finanzerträge	0,00	0	0	0	0	0
21.	+ Zinsen und sonstige Finanzaufwendungen	0,00	0	0	0	0	0
22.	= Finanzergebnis	0,00	0	0	0	0	0
23.	= Jahresergebnis	-37.966,80	-38.150	-39.840	-40.020	-40.200	-40.370
24.	+ Erträge aus internen Leistungsbeziehungen	1.056,67	1.120	1.150	1.160	1.180	1.200
	48110000 Erträge aus internen Leistungsbeziehungen (Verwaltungskostenverrechnung)	1.056,67	1.120	1.150	1.160	1.180	1.200
25.	- Aufwendungen aus internen Leistungsbeziehungen	0,00	0	0	0	0	0
26.	= Jahresergebnis nach ILV	-36.910,13	-37.030	-38.690	-38.860	-39.020	-39.170



Teilergebnishaushalt 2020

Gemeinde: 00 Gemeinde Riegelsberg

Seite : 297
Datum: 27.01.2020
Uhrzeit: 11:21:34

Haupt-Produktbereich	1	Zentrale Verwaltung
Produktbereich	11	Innere Verwaltung
Produktgruppe	1111	Kaufmännisches, Infrastrukturelles und Technisches Immobilienmanagement
Produkt	111102	Infrastrukturelles Immobilienmanagement
Leistung	11110201	Reinigung

Produkt-/Leistungsbeschreibung

Durchführung von Vergabeverfahren zur Sicherstellung einer ordnungsgemäßen Glas/Unterhaltsreinigung in den im Eigentum der Gemeinde stehenden Gebäuden; Gewährleistung eines zielgerichteten Material- und Personaleinsatzes bei eigenen Reinigungskräften und bei beauftragten Vergaben an Fremdfirmen; Sicherstellung der Beschaffung von benötigtem Reinigungsmaterial

Produktverantwortlicher / Dienststelle

Leiter Fachbereich 3

Zielgruppe

EinwohnerInnen;
Gemeinderat;
Ortsräte;
Verwaltungsführung; Eigenbetriebe; Fachbereiche; Gewerbetreibende

Ziele

Optimale Bereitstellung und Bewirtschaftung von Gebäuden; Senkung und Optimierung anfallender Betriebskosten; Vermeidung von Vermögensschäden

Grund-/Kennzahlen

Ausgaben pro m² Fläche; pro Gebäude

Pos.	Inhalt	Ergebnis des Vorvor- jahres	Ansatz des Vor- jahres	Ansatz des Haushalts- jahres	Planung Haushalts- jahr + 1	Planung Haushalts- jahr + 2	Planung Haushalts- jahr + 3
		2018	2019	2020	2021	2022	2023
		EUR	EUR	EUR	EUR	EUR	EUR
		1	2	3	4	5	6
1.	Steuern und ähnliche Abgaben	0,00	0	0	0	0	0
2.	+ Zuwendungen und allgemeine Umlagen	0,00	0	0	0	0	0
3.	+ sonstige Transfererträge	0,00	0	0	0	0	0
4.	+ öffentlich-rechtliche Leistungsentgelte	0,00	0	0	0	0	0
5.	+ privatrechtliche Leistungsentgelte	0,00	0	0	0	0	0
6.	+ Kostenerstattungen und Kostenumlagen	3.781,18	5.500	5.500	5.580	5.670	5.760
	44250000 Erstattungen von verbundenen Unternehmen, Beteiligungen und Sondervermögen	3.781,18	5.300	5.300	5.380	5.470	5.560
	Verwaltungskostenerstattungen der Eigenbetriebe						
	44270000 Erstattungen von privaten Unternehmen	0,00	200	200	200	200	200
7.	+ sonstige ordentliche Erträge	0,00	0	0	0	0	0
8.	+ aktivierte Eigenleistungen	0,00	0	0	0	0	0
9.	+/- Bestandsveränderungen	0,00	0	0	0	0	0
10.	= Summe der Erträge aus laufender Verwaltungstätigkeit	3.781,18	5.500	5.500	5.580	5.670	5.760
11.	- Personalaufwendungen	-45.615,19	-24.600	-25.300	-25.680	-26.070	-26.470
	50220000 Vergütungen der tariflich Beschäftigten	-35.955,31	-18.980	-19.530	-19.820	-20.120	-20.420
	50320000 Beiträge zu Versorgungskassen einschließlich Zuführungen zur Versorgungsrücklage aus verminderten Besoldungsanpassungen für tariflich Beschäftigte	-2.715,23	-1.270	-1.250	-1.270	-1.290	-1.310
	50420000 Beiträge zur gesetzlichen Sozialversicherung für tariflich Beschäftigte	-6.936,09	-4.340	-4.510	-4.580	-4.650	-4.720



Teilergebnishaushalt 2020

Gemeinde: 00 Gemeinde Riegelsberg

Seite : 298
Datum: 27.01.2020
Uhrzeit: 11:21:34

Haupt-Produktbereich	1	Zentrale Verwaltung
Produktbereich	11	Innere Verwaltung
Produktgruppe	1111	Kaufmännisches, Infrastrukturelles und Technisches Immobilienmanagement
Produkt	111102	Infrastrukturelles Immobilienmanagement
Leistung	11110201	Reinigung

Pos.	Inhalt	Ergebnis des Vorvor- jahres	Ansatz des Vor- jahres	Ansatz des Haushalts- jahres	Planung Haushalts- jahr + 1	Planung Haushalts- jahr + 2	Planung Haushalts- jahr + 3
		2018	2019	2020	2021	2022	2023
		EUR	EUR	EUR	EUR	EUR	EUR
		1	2	3	4	5	6
	50500000 Beihilfen	-8,56	-10	-10	-10	-10	-20
12.	- Versorgungsaufwendungen	0,00	0	0	0	0	0
13	- Aufwendungen für Sach- und Dienstleistungen	-268.416,23	-255.700	-213.000	-210.000	-210.000	-210.000
	52311000 Aufwendungen für die Bewirtschaftung der Grundstücke, Außenanlagen, Gebäude und Gebäudeeinrichtungen	-245.496,58	-210.000	-210.000	-210.000	-210.000	-210.000
	52990000 Sonstige Aufwendungen für Sach- und Dienstleistungen	-22.919,65	-45.700	-3.000	0	0	0
	Erfolgshonorar Fa. KIS						
14	- bilanzielle Abschreibungen	0,00	0	0	0	0	0
15.	- Zuwendungen, Umlagen und sonstige Transferaufwendungen	0,00	0	0	0	0	0
16.	- Soziale Sicherung	0,00	0	0	0	0	0
17.	- sonstige ordentliche Aufwendungen	0,00	0	0	0	0	0
18.	= Summe der Aufwendungen aus laufender Verwaltungstätigkeit	-314.031,42	-280.300	-238.300	-235.680	-236.070	-236.470
19.	= Ergebnis der laufenden Verwaltungstätigkeit	-310.250,24	-274.800	-232.800	-230.100	-230.400	-230.710
20.	+ Finanzerträge	0,00	0	0	0	0	0
21.	+ Zinsen und sonstige Finanzaufwendungen	0,00	0	0	0	0	0
22.	= Finanzergebnis	0,00	0	0	0	0	0
23.	= Jahresergebnis	-310.250,24	-274.800	-232.800	-230.100	-230.400	-230.710
24.	+ Erträge aus internen Leistungsbeziehungen	701,27	750	770	780	790	800
	48110000 Erträge aus internen Leistungsbeziehungen (Verwaltungskostenverrechnung)	701,27	750	770	780	790	800
25.	- Aufwendungen aus internen Leistungsbeziehungen	0,00	0	0	0	0	0
26.	= Jahresergebnis nach ILV	-309.548,97	-274.050	-232.030	-229.320	-229.610	-229.910



Teilergebnishaushalt 2020

Gemeinde: 00 Gemeinde Riegelsberg

Seite : 299
Datum: 27.01.2020
Uhrzeit: 11:21:34

Haupt-Produktbereich	1	Zentrale Verwaltung
Produktbereich	11	Innere Verwaltung
Produktgruppe	1111	Kaufmännisches, Infrastrukturelles und Technisches Immobilienmanagement
Produkt	111102	Infrastrukturelles Immobilienmanagement
Leistung	11110202	Hausmeister

Produkt-/Leistungsbeschreibung

Sicherstellung einer ordnungsgemäßen Hausmeisterbetreuung
bei der Bewirtschaftung der im Eigentum der Gemeinde stehenden
Gebäude

Produktverantwortlicher / Dienststelle

Leiter Fachbereich 3

Zielgruppe

EinwohnerInnen;
Gemeinderat;
Ortsräte;
Verwaltungsführung; Eigenbetriebe; Fachbereiche; Gewerbetreibende

Ziele

Optimale Bereitstellung und Bewirtschaftung von
Gebäuden; Senkung und Optimierung anfallender Betriebskosten;
Vermeidung von Vermögensschäden

Grund-/Kennzahlen

Ausgaben pro m² Fläche; pro Gebäude

Pos.	Inhalt	Ergebnis des Vorvor- jahres	Ansatz des Vor- jahres	Ansatz des Haushalts- jahres	Planung Haushalts- jahr + 1	Planung Haushalts- jahr + 2	Planung Haushalts- jahr + 3
		2018	2019	2020	2021	2022	2023
		EUR	EUR	EUR	EUR	EUR	EUR
		1	2	3	4	5	6
1.	Steuern und ähnliche Abgaben	0,00	0	0	0	0	0
2.	+ Zuwendungen und allgemeine Umlagen	0,00	0	0	0	0	0
3.	+ sonstige Transfererträge	0,00	0	0	0	0	0
4.	+ öffentlich-rechtliche Leistungsentgelte	0,00	0	0	0	0	0
5.	+ privatrechtliche Leistungsentgelte	0,00	0	0	0	0	0
6.	+ Kostenerstattungen und Kostenumlagen	0,00	0	0	0	0	0
7.	+ sonstige ordentliche Erträge	0,00	0	0	0	0	0
8.	+ aktivierte Eigenleistungen	0,00	0	0	0	0	0
9.	+/- Bestandsveränderungen	0,00	0	0	0	0	0
10.	= Summe der Erträge aus laufender Verwaltungstätigkeit	0,00	0	0	0	0	0
11.	- Personalaufwendungen	-154.434,18	-156.050	-182.350	-185.080	-187.860	-190.680
	50220000 Vergütungen der tariflich Beschäftigten	-119.171,91	-119.920	-140.160	-142.260	-144.400	-146.560
	50320000 Beiträge zu Versorgungskassen einschließlich Zuführungen zur Versorgungsrücklage aus verminderten Besoldungsanpassungen für tariflich Beschäftigte	-10.376,11	-10.370	-11.330	-11.500	-11.670	-11.850
	50420000 Beiträge zur gesetzlichen Sozialversicherung für tariflich Beschäftigte	-24.869,60	-25.740	-30.840	-31.300	-31.770	-32.250
	50500000 Beihilfen	-16,56	-20	-20	-20	-20	-20
12.	- Versorgungsaufwendungen	0,00	0	0	0	0	0
13.	- Aufwendungen für Sach- und Dienstleistungen	0,00	0	0	0	0	0
14.	- bilanzielle Abschreibungen	0,00	0	0	0	0	0
15.	- Zuwendungen, Umlagen und sonstige Transferaufwendungen	0,00	0	0	0	0	0



Teilergebnishaushalt 2020

Gemeinde: 00 Gemeinde Riegelsberg

Seite : 300
Datum: 27.01.2020
Uhrzeit: 11:21:34

Haupt-Produktbereich	1	Zentrale Verwaltung
Produktbereich	11	Innere Verwaltung
Produktgruppe	1111	Kaufmännisches, Infrastrukturelles und Technisches Immobilienmanagement
Produkt	111102	Infrastrukturelles Immobilienmanagement
Leistung	11110202	Hausmeister

Pos.	Inhalt	Ergebnis des Vorvor- jahres	Ansatz des Vor- jahres	Ansatz des Haushalts- jahres	Planung Haushalts- jahr + 1	Planung Haushalts- jahr + 2	Planung Haushalts- jahr + 3
		2018	2019	2020	2021	2022	2023
		EUR	EUR	EUR	EUR	EUR	EUR
		1	2	3	4	5	6
16.	- Soziale Sicherung	0,00	0	0	0	0	0
17.	- sonstige ordentliche Aufwendungen	0,00	0	0	0	0	0
18.	= Summe der Aufwendungen aus laufender Verwaltungstätigkeit	-154.434,18	-156.050	-182.350	-185.080	-187.860	-190.680
19.	= Ergebnis der laufenden Verwaltungstätigkeit	-154.434,18	-156.050	-182.350	-185.080	-187.860	-190.680
20.	+ Finanzerträge	0,00	0	0	0	0	0
21.	+ Zinsen und sonstige Finanzaufwendungen	0,00	0	0	0	0	0
22.	= Finanzergebnis	0,00	0	0	0	0	0
23.	= Jahresergebnis	-154.434,18	-156.050	-182.350	-185.080	-187.860	-190.680
24.	+ Erträge aus internen Leistungsbeziehungen	787,15	750	770	780	790	800
	48110000 Erträge aus internen Leistungsbeziehungen (Verwaltungskostenverrechnung)	787,15	750	770	780	790	800
25.	- Aufwendungen aus internen Leistungsbeziehungen	-32.577,18	-29.720	-31.920	-28.260	-28.670	-32.190
	58100000 Aufwendungen aus internen Leistungsbeziehungen	-32.577,18	-29.720	-31.920	-28.260	-28.670	-32.190
26.	= Jahresergebnis nach ILV	-186.224,21	-185.020	-213.500	-212.560	-215.740	-222.070



Teilergebnishaushalt 2020

Gemeinde: 00 Gemeinde Riegelsberg

Seite : 301
Datum: 27.01.2020
Uhrzeit: 11:21:34

Haupt-Produktbereich	1	Zentrale Verwaltung
Produktbereich	11	Innere Verwaltung
Produktgruppe	1111	Kaufmännisches, Infrastrukturelles und Technisches Immobilienmanagement
Produkt	111103	Technisches Immobilienmanagement
Leistung	11110302	laufende Instandhaltung

Produkt-/Leistungsbeschreibung

Laufende Unterhaltung und Instandsetzung von Gebäuden-/Grundstücken und sonstiger baulicher Anlagen; Durchführung von Erstausrüstungs- und Beschaffungsmaßnahmen

Produktverantwortlicher / Dienststelle

Leiter Fachbereich 4

Zielgruppe

EinwohnerInnen; Bund, Land; Gemeinderat

Ziele

Aufrechterhaltung einer optimalen baulichen und technischen Gebäudeinfrastruktur;
Vermeidung von Instandsetzungs-/Investitionsstau; Sicherstellung einer bedarfsgerechten und kostengünstigen Inventar- und Vermögensausstattung

Pos.	Inhalt	Ergebnis des Vorvor- jahres	Ansatz des Vor- jahres	Ansatz des Haushalts- jahres	Planung Haushalts- jahr + 1	Planung Haushalts- jahr + 2	Planung Haushalts- jahr + 3
		2018	2019	2020	2021	2022	2023
		EUR	EUR	EUR	EUR	EUR	EUR
		1	2	3	4	5	6
1.	Steuern und ähnliche Abgaben	0,00	0	0	0	0	0
2.	+ Zuwendungen und allgemeine Umlagen	0,00	0	218.700	141.050	62.650	0
	41400000 Zuweisungen vom Bund	0,00	0	15.000	0	0	0
	Zuschuss Projektträger Jülich für die Lüftungsanlage in der Turnhalle Lindenschule						
	41410000 Zuweisungen vom Land	0,00	0	203.700	141.050	62.650	0
	In Anlehnung an § 12 des Saarlandpaktgesetzes sollen die für die Jahre 2020 bis 2022 im Sondervermögen "Kommunaler Entlastungsfonds" vorgesehenen Mittel (2020: 13 Mio €, 2021: 9 Mio €, 2022: 4 Mio €) den Gemeinden für Sanierungsmaßnahmen größeren Umfangs und für die Unterhaltung von Anlagevermögen zur Verfügung gestellt werden. Insofern entfällt künftig das Entschuldungsprogramm "KELF". Das MdI hat mittlerweile die auf die Kommunen zu verteilenden Zuweisungen auf Basis der Regelungen im Saarlandpaktgesetzes ermittelt und mitgeteilt. Hiernach entfallen auf die Gemeinde 2020: 203.739 €, 2021: 141.050 €, 2022: 62.689 €.						
3.	+ sonstige Transfererträge	0,00	0	0	0	0	0
4.	+ öffentlich-rechtliche Leistungsentgelte	0,00	0	0	0	0	0
5.	+ privatrechtliche Leistungsentgelte	0,00	0	0	0	0	0
6.	+ Kostenerstattungen und Kostenumlagen	-157,91	0	0	0	0	0
	44270000 Erstattungen von privaten Unternehmen	-157,91	0	0	0	0	0
7.	+ sonstige ordentliche Erträge	718,79	0	0	0	0	0
	45270000 Schadensfälle	718,79	0	0	0	0	0
8.	+ aktivierte Eigenleistungen	0,00	0	0	0	0	0
9.	+/- Bestandsveränderungen	0,00	0	0	0	0	0



Teilergebnishaushalt 2020

Gemeinde: 00 Gemeinde Riegelsberg

Seite : 302

Datum: 27.01.2020

Uhrzeit: 11:21:34

Haupt-Produktbereich	1	Zentrale Verwaltung
Produktbereich	11	Innere Verwaltung
Produktgruppe	1111	Kaufmännisches, Infrastrukturelles und Technisches Immobilienmanagement
Produkt	111103	Technisches Immobilienmanagement
Leistung	11110302	laufende Instandhaltung

Pos.	Inhalt	Ergebnis des Vorvor- jahres	Ansatz des Vor- jahres	Ansatz des Haushalts- jahres	Planung Haushalts- jahr + 1	Planung Haushalts- jahr + 2	Planung Haushalts- jahr + 3
		2018	2019	2020	2021	2022	2023
		EUR	EUR	EUR	EUR	EUR	EUR
		1	2	3	4	5	6
Verwaltungstätigkeit							
11.	- Personalaufwendungen	-49.969,57	-58.980	-54.370	-55.190	-56.020	-56.850
	50210000 Bezüge der Beamten	0,00	0	-2.600	-2.640	-2.680	-2.720
	50220000 Vergütungen der tariflich Beschäftigten	-38.513,24	-45.460	-39.060	-39.650	-40.240	-40.840
	50310000 Beiträge zu Versorgungskassen einschließlich Zuführungen zur Versorgungsrücklage aus verminderten Besoldungsanpassungen für Beamte	0,00	0	-960	-970	-990	-1.000
	50320000 Beiträge zu Versorgungskassen einschließlich Zuführungen zur Versorgungsrücklage aus verminderten Besoldungsanpassungen für tariflich Beschäftigte	-3.375,72	-3.930	-3.250	-3.300	-3.350	-3.400
	50420000 Beiträge zur gesetzlichen Sozialversicherung für tariflich Beschäftigte	-8.080,61	-9.590	-8.390	-8.520	-8.640	-8.770
	50500000 Beihilfen	0,00	0	-110	-110	-120	-120
12.	- Versorgungsaufwendungen	0,00	0	0	0	0	0
13.	- Aufwendungen für Sach- und Dienstleistungen	-254.201,50	-308.500	-420.500	-325.500	-375.500	-410.500
	52310000 Aufwendungen für Unterhaltung der Grundstücke, Außenanlagen, Gebäude und Gebäudeeinrichtungen	-254.201,50	-301.000	-370.000	-300.000	-365.000	-400.000
	52330000 Aufwendungen für die Unterhaltung von Kunstgegenständen und Kunstdenkmälern Wegekreuze	0,00	-500	-500	-500	-500	-500
	52990000 Sonstige Aufwendungen für Sach- und Dienstleistungen Fluchtpläne für versch. Gebäude, Digitalisierung Baupläne	0,00	-7.000	-50.000	-25.000	-10.000	-10.000
14.	- bilanzielle Abschreibungen	0,00	0	0	0	0	0
15.	- Zuwendungen, Umlagen und sonstige Transferaufwendungen	0,00	0	0	0	0	0
16.	- Soziale Sicherung	0,00	0	0	0	0	0
17.	- sonstige ordentliche Aufwendungen	0,00	-15.000	-55.000	-45.000	-15.000	-5.000
	55210000 Mieten, Pachten und Erbbauzinsen	0,00	-5.000	-5.000	-5.000	-5.000	-5.000
	Mietgeräte (z.B. Bagger) für Instandhaltungsmaßnahmen						
	55250000 Sachverständigen-, Gerichts- und ähnliche Aufwendungen Brandschutzgutachten Grundschulen, Überprüfung Decken in Turnhallen	0,00	-10.000	-50.000	-40.000	-10.000	0
18.	= Summe der Aufwendungen aus laufender Verwaltungstätigkeit	-304.171,07	-382.480	-529.870	-425.690	-446.520	-472.350



Teilergebnishaushalt 2020

Gemeinde: 00 Gemeinde Riegelsberg

Seite : 303
Datum: 27.01.2020
Uhrzeit: 11:21:34

Haupt-Produktbereich	1	Zentrale Verwaltung
Produktbereich	11	Innere Verwaltung
Produktgruppe	1111	Kaufmännisches, Infrastrukturelles und Technisches Immobilienmanagement
Produkt	111103	Technisches Immobilienmanagement
Leistung	11110302	laufende Instandhaltung

Pos.	Inhalt	Ergebnis des Vorvor- jahres	Ansatz des Vor- jahres	Ansatz des Haushalts- jahres	Planung Haushalts- jahr + 1	Planung Haushalts- jahr + 2	Planung Haushalts- jahr + 3
		2018	2019	2020	2021	2022	2023
		EUR	EUR	EUR	EUR	EUR	EUR
		1	2	3	4	5	6
19.	= Ergebnis der laufenden Verwaltungstätigkeit	-303.610,19	-382.480	-311.170	-284.640	-383.870	-472.350
20.	+ Finanzerträge	0,00	0	0	0	0	0
21.	+ Zinsen und sonstige Finanzaufwendungen	0,00	0	0	0	0	0
22.	= Finanzergebnis	0,00	0	0	0	0	0
23.	= Jahresergebnis	-303.610,19	-382.480	-311.170	-284.640	-383.870	-472.350
24.	+ Erträge aus internen Leistungsbeziehungen	4.080,99	4.750	4.380	4.440	4.510	4.580
	48110000 Erträge aus internen Leistungsbeziehungen (Verwaltungskostenverrechnung)	4.080,99	4.750	4.380	4.440	4.510	4.580
25.	- Aufwendungen aus internen Leistungsbeziehungen	0,00	0	0	0	0	0
26.	= Jahresergebnis nach ILV	-299.529,20	-377.730	-306.790	-280.200	-379.360	-467.770



Teilergebnishaushalt 2020

Gemeinde: 00 Gemeinde Riegelsberg

Seite : 304
Datum: 27.01.2020
Uhrzeit: 11:21:34

Haupt-Produktbereich	1	Zentrale Verwaltung
Produktbereich	11	Innere Verwaltung
Produktgruppe	1111	Kaufmännisches, Infrastrukturelles und Technisches Immobilienmanagement
Produkt	111103	Technisches Immobilienmanagement
Leistung	11110303	Zuschussmaßnahmen

Produkt-/Leistungsbeschreibung

Beantragung/Abwicklung/Abrechnung von Zuschussmaßnahmen
zur Investitionsförderung

Produktverantwortlicher / Dienststelle

Leiter Fachbereich 4

Zielgruppe

EinwohnerInnen; Bund, Land; Gemeinderat

Ziele

Sicherstellung der Zuschussbewilligung im Hochbau- und Erschließungsbereich

Pos.	Inhalt	Ergebnis des Vorvor- jahres	Ansatz des Vor- jahres	Ansatz des Haushalts- jahres	Planung Haushalts- jahr + 1	Planung Haushalts- jahr + 2	Planung Haushalts- jahr + 3
		2018	2019	2020	2021	2022	2023
		EUR	EUR	EUR	EUR	EUR	EUR
		1	2	3	4	5	6
1.	Steuern und ähnliche Abgaben	0,00	0	0	0	0	0
2.	+ Zuwendungen und allgemeine Umlagen	0,00	0	0	0	0	0
3.	+ sonstige Transfererträge	0,00	0	0	0	0	0
4.	+ öffentlich-rechtliche Leistungsentgelte	0,00	0	0	0	0	0
5.	+ privatrechtliche Leistungsentgelte	0,00	0	0	0	0	0
6.	+ Kostenerstattungen und Kostenumlagen	0,00	0	0	0	0	0
7.	+ sonstige ordentliche Erträge	0,00	0	0	0	0	0
8.	+ aktivierte Eigenleistungen	0,00	0	0	0	0	0
9.	+/- Bestandsveränderungen	0,00	0	0	0	0	0
10.	= Summe der Erträge aus laufender Verwaltungstätigkeit	0,00	0	0	0	0	0
11.	- Personalaufwendungen	-18.888,67	-21.430	-39.460	-40.050	-40.660	-41.270
	50210000 Bezüge der Beamten	0,00	0	-2.600	-2.640	-2.680	-2.720
	50220000 Vergütungen der tariflich Beschäftigten	-14.540,46	-16.570	-27.720	-28.140	-28.560	-28.990
	50310000 Beiträge zu Versorgungskassen einschließlich Zuführungen zur Versorgungsrücklage aus verminderten Besoldungsanpassungen für Beamte	0,00	0	-960	-970	-990	-1.000
	50320000 Beiträge zu Versorgungskassen einschließlich Zuführungen zur Versorgungsrücklage aus verminderten Besoldungsanpassungen für tariflich Beschäftigte	-1.293,28	-1.430	-2.300	-2.330	-2.370	-2.410
	50420000 Beiträge zur gesetzlichen Sozialversicherung für tariflich Beschäftigte	-3.052,27	-3.420	-5.760	-5.850	-5.930	-6.020
	50500000 Beihilfen	-2,66	-10	-120	-120	-130	-130
12.	- Versorgungsaufwendungen	0,00	0	0	0	0	0
13.	- Aufwendungen für Sach- und Dienstleistungen	0,00	0	0	0	0	0
14.	- bilanzielle Abschreibungen	0,00	0	0	0	0	0
15.	- Zuwendungen, Umlagen und sonstige Transferaufwendungen	0,00	0	0	0	0	0
16.	- Soziale Sicherung	0,00	0	0	0	0	0
17.	- sonstige ordentliche Aufwendungen	0,00	0	0	0	0	0



Teilergebnishaushalt 2020

Gemeinde: 00 Gemeinde Riegelsberg

Seite : 305
Datum: 27.01.2020
Uhrzeit: 11:21:34

Haupt-Produktbereich	1	Zentrale Verwaltung
Produktbereich	11	Innere Verwaltung
Produktgruppe	1111	Kaufmännisches, Infrastrukturelles und Technisches Immobilienmanagement
Produkt	111103	Technisches Immobilienmanagement
Leistung	11110303	Zuschussmaßnahmen

Pos.	Inhalt	Ergebnis des Vorvor- jahres	Ansatz des Vor- jahres	Ansatz des Haushalts- jahres	Planung Haushalts- jahr + 1	Planung Haushalts- jahr + 2	Planung Haushalts- jahr + 3
		2018	2019	2020	2021	2022	2023
		EUR	EUR	EUR	EUR	EUR	EUR
		1	2	3	4	5	6

Verwaltungstätigkeit

19.	=	Ergebnis der laufenden Verwaltungstätigkeit	-18.888,67	-21.430	-39.460	-40.050	-40.660	-41.270
20.	+	Finanzerträge	0,00	0	0	0	0	0
21.	+	Zinsen und sonstige Finanzaufwendungen	0,00	0	0	0	0	0
22.	=	Finanzergebnis	0,00	0	0	0	0	0
23.	=	Jahresergebnis	-18.888,67	-21.430	-39.460	-40.050	-40.660	-41.270
24.	+	Erträge aus internen Leistungsbeziehungen	1.635,76	1.730	3.180	3.220	3.270	3.320
		48110000 Erträge aus internen Leistungsbeziehungen (Verwaltungskostenverrechnung)	1.635,76	1.730	3.180	3.220	3.270	3.320
25.	-	Aufwendungen aus internen Leistungsbeziehungen	0,00	0	0	0	0	0
26.	=	Jahresergebnis nach ILV	-17.252,91	-19.700	-36.280	-36.830	-37.390	-37.950



Teilergebnishaushalt 2020

Gemeinde: 00 Gemeinde Riegelsberg

Seite : 306
Datum: 27.01.2020
Uhrzeit: 11:21:34

Haupt-Produktbereich	1	Zentrale Verwaltung
Produktbereich	11	Innere Verwaltung
Produktgruppe	1111	Kaufmännisches, Infrastrukturelles und Technisches Immobilienmanagement
Produkt	111103	Technisches Immobilienmanagement
Leistung	11110304	Beiträge, Gebühren

Produkt-/Leistungsbeschreibung

Festsetzung und Erhebung von Beiträgen und Verwaltungsgebühren
(Erschließungsbeiträge/ Straßenausbaubeiträge/ wiederkehrende Beiträge)

Produktverantwortlicher / Dienststelle

Leiter Fachbereich 4

Zielgruppe

EinwohnerInnen; Bund, Land; Gemeinderat

Ziele

Sicherstellung der Beitrags- und Gebührenerhebung im Hochbau- und Erschließungsbereich

Pos.	Inhalt	Ergebnis	Ansatz	Ansatz	Planung	Planung	Planung
		des Vorvor-	des Vor-	des Haushalts-	Haushalts-	Haushalts-	Haushalts-
		jahres	jahres	jahres	jahr + 1	jahr + 2	jahr + 3
		2018	2019	2020	2021	2022	2023
		EUR	EUR	EUR	EUR	EUR	EUR
		1	2	3	4	5	6
1.	Steuern und ähnliche Abgaben	0,00	0	0	0	0	0
2.	+ Zuwendungen und allgemeine Umlagen	0,00	0	0	0	0	0
3.	+ sonstige Transfererträge	0,00	0	0	0	0	0
4.	+ öffentlich-rechtliche Leistungsentgelte	87.612,03	84.100	83.100	82.900	82.900	82.100
	43100000 Verwaltungsgebühren einschließlich Erstattung von Auslagen	715,80	400	400	400	400	400
	43700000 Erträge aus der Auflösung von Sonderposten für Beiträge	86.896,23	83.700	82.700	82.500	82.500	81.700
5.	+ privatrechtliche Leistungsentgelte	0,00	0	0	0	0	0
6.	+ Kostenerstattungen und Kostenumlagen	0,00	0	0	0	0	0
7.	+ sonstige ordentliche Erträge	0,00	0	0	0	0	0
8.	+ aktivierte Eigenleistungen	0,00	0	0	0	0	0
9.	+/- Bestandsveränderungen	0,00	0	0	0	0	0
10.	= Summe der Erträge aus laufender Verwaltungstätigkeit	87.612,03	84.100	83.100	82.900	82.900	82.100
11.	- Personalaufwendungen	0,00	0	-3.670	-3.720	-3.790	-3.840
	50210000 Bezüge der Beamten	0,00	0	-2.600	-2.640	-2.680	-2.720
	50310000 Beiträge zu Versorgungskassen einschließlich Zuführungen zur Versorgungsrücklage aus verminderten Besoldungsanpassungen für Beamte	0,00	0	-960	-970	-990	-1.000
	50500000 Beihilfen	0,00	0	-110	-110	-120	-120
12.	- Versorgungsaufwendungen	0,00	0	0	0	0	0
13.	- Aufwendungen für Sach- und Dienstleistungen	0,00	0	0	0	0	0
14.	- bilanzielle Abschreibungen	0,00	0	0	0	0	0
15.	- Zuwendungen, Umlagen und sonstige Transferaufwendungen	0,00	0	0	0	0	0
16.	- Soziale Sicherung	0,00	0	0	0	0	0
17.	- sonstige ordentliche Aufwendungen	0,00	0	0	0	0	0



Teilergebnishaushalt 2020

Gemeinde: 00 Gemeinde Riegelsberg

Seite : 307

Datum: 27.01.2020

Uhrzeit: 11:21:34

Haupt-Produktbereich	1	Zentrale Verwaltung
Produktbereich	11	Innere Verwaltung
Produktgruppe	1111	Kaufmännisches, Infrastrukturelles und Technisches Immobilienmanagement
Produkt	111103	Technisches Immobilienmanagement
Leistung	11110304	Beiträge, Gebühren

Pos.	Inhalt	Ergebnis des Vorvor- jahres	Ansatz des Vor- jahres	Ansatz des Haushalts- jahres	Planung Haushalts- jahr + 1	Planung Haushalts- jahr + 2	Planung Haushalts- jahr + 3
		2018	2019	2020	2021	2022	2023
		EUR	EUR	EUR	EUR	EUR	EUR
		1	2	3	4	5	6

Verwaltungstätigkeit

19.	=	Ergebnis der laufenden Verwaltungstätigkeit	87.612,03	84.100	79.430	79.180	79.110	78.260
20.	+	Finanzerträge	0,00	0	0	0	0	0
21.	+	Zinsen und sonstige Finanzaufwendungen	0,00	0	0	0	0	0
22.	=	Finanzergebnis	0,00	0	0	0	0	0
23.	=	Jahresergebnis	87.612,03	84.100	79.430	79.180	79.110	78.260
24.	+	Erträge aus internen Leistungsbeziehungen	0,00	0	0	0	0	0
25.	-	Aufwendungen aus internen Leistungsbeziehungen	0,00	0	0	0	0	0
26.	=	Jahresergebnis nach ILV	87.612,03	84.100	79.430	79.180	79.110	78.260



Teilergebnishaushalt 2020

Gemeinde: 00 Gemeinde Riegelsberg

Seite : 308
Datum: 27.01.2020
Uhrzeit: 11:21:34

Haupt-Produktbereich	1	Zentrale Verwaltung
Produktbereich	11	Innere Verwaltung
Produktgruppe	1111	Kaufmännisches, Infrastrukturelles und Technisches Immobilienmanagement
Produkt	111103	Technisches Immobilienmanagement
Leistung	11110305	Betreuung Eigenbetriebe

Pos.	Inhalt	Ergebnis	Ansatz	Ansatz	Planung	Planung	Planung
		des Vorvor-	des Vor-	des Haushalts-	Haushalts-	Haushalts-	Haushalts-
		jahres	jahres	jahres	jahr + 1	jahr + 2	jahr + 3
		2018	2019	2020	2021	2022	2023
		EUR	EUR	EUR	EUR	EUR	EUR
		1	2	3	4	5	6
1.	Steuern und ähnliche Abgaben	0,00	0	0	0	0	0
2.	+ Zuwendungen und allgemeine Umlagen	0,00	0	0	0	0	0
3.	+ sonstige Transfererträge	0,00	0	0	0	0	0
4.	+ öffentlich-rechtliche Leistungsentgelte	0,00	0	0	0	0	0
5.	+ privatrechtliche Leistungsentgelte	0,00	0	0	0	0	0
6.	+ Kostenerstattungen und Kostenumlagen	61.875,71	67.570	69.270	70.290	71.340	72.390
	44250000 Erstattungen von verbundenen Unternehmen, Beteiligungen und Sondervermögen	61.875,71	67.570	69.270	70.290	71.340	72.390
	Lohnkostenerstattungen der Eigenbetriebe						
7.	+ sonstige ordentliche Erträge	0,00	0	0	0	0	0
8.	+ aktivierte Eigenleistungen	0,00	0	0	0	0	0
9.	+/- Bestandsveränderungen	0,00	0	0	0	0	0
10.	= Summe der Erträge aus laufender Verwaltungstätigkeit	61.875,71	67.570	69.270	70.290	71.340	72.390
11.	- Personalaufwendungen	-50.496,65	-56.280	-61.950	-62.870	-63.830	-64.780
	50210000 Bezüge der Beamten	0,00	0	-2.600	-2.640	-2.680	-2.720
	50220000 Vergütungen der tariflich Beschäftigten	-38.937,49	-43.310	-44.880	-45.550	-46.240	-46.930
	50310000 Beiträge zu Versorgungskassen einschließlich Zuführungen zur Versorgungsrücklage aus verminderten Besoldungsanpassungen für Beamte	0,00	0	-960	-970	-990	-1.000
	50320000 Beiträge zu Versorgungskassen einschließlich Zuführungen zur Versorgungsrücklage aus verminderten Besoldungsanpassungen für tariflich Beschäftigte	-3.389,01	-3.760	-3.740	-3.800	-3.850	-3.910
	50420000 Beiträge zur gesetzlichen Sozialversicherung für tariflich Beschäftigte	-8.136,87	-9.210	-9.660	-9.800	-9.950	-10.100
	50500000 Beihilfen	-33,28	0	-110	-110	-120	-120
12.	- Versorgungsaufwendungen	0,00	0	0	0	0	0
13.	- Aufwendungen für Sach- und Dienstleistungen	0,00	0	0	0	0	0
14.	- bilanzielle Abschreibungen	0,00	0	0	0	0	0
15.	- Zuwendungen, Umlagen und sonstige Transferaufwendungen	0,00	0	0	0	0	0
16.	- Soziale Sicherung	0,00	0	0	0	0	0
17.	- sonstige ordentliche Aufwendungen	0,00	0	0	0	0	0
18.	= Summe der Aufwendungen aus laufender Verwaltungstätigkeit	-50.496,65	-56.280	-61.950	-62.870	-63.830	-64.780
19.	= Ergebnis der laufenden Verwaltungstätigkeit	11.379,06	11.290	7.320	7.420	7.510	7.610
20.	+ Finanzerträge	0,00	0	0	0	0	0



Teilergebnishaushalt 2020

Gemeinde: 00 Gemeinde Riegelsberg

Seite : 309
Datum: 27.01.2020
Uhrzeit: 11:21:34

Haupt-Produktbereich	1	Zentrale Verwaltung
Produktbereich	11	Innere Verwaltung
Produktgruppe	1111	Kaufmännisches, Infrastrukturelles und Technisches Immobilienmanagement
Produkt	111103	Technisches Immobilienmanagement
Leistung	11110305	Betreuung Eigenbetriebe

Pos.	Inhalt	Ergebnis des Vorvor- jahres	Ansatz des Vor- jahres	Ansatz des Haushalts- jahres	Planung Haushalts- jahr + 1	Planung Haushalts- jahr + 2	Planung Haushalts- jahr + 3
		2018	2019	2020	2021	2022	2023
		EUR	EUR	EUR	EUR	EUR	EUR
		1	2	3	4	5	6
21.	+ Zinsen und sonstige Finanzaufwendungen	0,00	0	0	0	0	0
22.	= Finanzergebnis	0,00	0	0	0	0	0
23.	= Jahresergebnis	11.379,06	11.290	7.320	7.420	7.510	7.610
24.	+ Erträge aus internen Leistungsbeziehungen	4.178,27	4.530	4.990	5.060	5.140	5.220
	48110000 Erträge aus internen Leistungsbeziehungen (Verwaltungskostenverrechnung)	4.178,27	4.530	4.990	5.060	5.140	5.220
25.	- Aufwendungen aus internen Leistungsbeziehungen	0,00	0	0	0	0	0
26.	= Jahresergebnis nach ILV	15.557,33	15.820	12.310	12.480	12.650	12.830



Haupt-Produktbereich	1	Zentrale Verwaltung
Produktbereich	11	Innere Verwaltung
Produktgruppe	1118	Prüfung und Kommunalaufsicht
Produkt	111801	Prüfung und Kommunalaufsicht
Leistung	11180100	Prüfung und Kommunalaufsicht

Produkt-/Leistungsbeschreibung

Abwicklung/Abrechnung der Durchführung von örtlichen- und überörtlichen Prüfungen durch den Rechnungsprüfungsausschuss bzw. die Kommunalaufsicht

Produktverantwortlicher / Dienststelle

Leiter Fachbereich 1

Zielgruppe

Verwaltungsführung; politische VertreterInnen; Aufsichtsbehörden

Ziele

Sicherstellung der Durchführung von gesetzeskonformen Ordnungs- und Kassenprüfungen der Gemeinde

Pos.	Inhalt	Ergebnis	Ansatz	Ansatz	Planung	Planung	Planung
		des Vorvor-	des Vor-	des Haushalts-	Haushalts-	Haushalts-	Haushalts-
		jahres	jahres	jahres	jahr + 1	jahr + 2	jahr + 3
		2018	2019	2020	2021	2022	2023
		EUR	EUR	EUR	EUR	EUR	EUR
		1	2	3	4	5	6
1.	Steuern und ähnliche Abgaben	0,00	0	0	0	0	0
2.	+ Zuwendungen und allgemeine Umlagen	0,00	0	0	0	0	0
3.	+ sonstige Transfererträge	0,00	0	0	0	0	0
4.	+ öffentlich-rechtliche Leistungsentgelte	0,00	0	0	0	0	0
5.	+ privatrechtliche Leistungsentgelte	0,00	0	0	0	0	0
6.	+ Kostenerstattungen und Kostenumlagen	0,00	0	0	0	0	0
7.	+ sonstige ordentliche Erträge	0,00	0	0	0	0	0
8.	+ aktivierte Eigenleistungen	0,00	0	0	0	0	0
9.	+/- Bestandsveränderungen	0,00	0	0	0	0	0
10.	= Summe der Erträge aus laufender Verwaltungstätigkeit	0,00	0	0	0	0	0
11.	- Personalaufwendungen	-3.289,26	-2.220	-2.280	-2.310	-2.350	-2.380
	50100000 Aufwendungen für ehrenamtlich Tätige	-75,00	-200	-200	-200	-200	-200
	Sitzungsgelder für die Durchführung der örtlichen Prüfung durch Mitglieder des Rechnungsprüfungsausschusses.						
	50210000 Bezüge der Beamten	-1.491,03	-1.550	-1.590	-1.610	-1.640	-1.660
	50310000 Beiträge zu Versorgungskassen einschließlich Zuführungen zur Versorgungsrücklage aus verminderten Besoldungsanpassungen für Beamte	-372,47	-400	-420	-430	-430	-440
	50500000 Beihilfen	-66,00	-70	-70	-70	-80	-80
	50700000 Zuführungen zu Pensionsrückstellungen und ähnlichen Rückstellungen	-886,68	0	0	0	0	0
	50710000 Zuführungen zu Beihilferückstellungen	-398,08	0	0	0	0	0
12.	- Versorgungsaufwendungen	0,00	0	0	0	0	0
13.	- Aufwendungen für Sach- und Dienstleistungen	0,00	0	0	0	0	0
14.	- bilanzielle Abschreibungen	0,00	0	0	0	0	0
15.	- Zuwendungen, Umlagen und sonstige Transferaufwendungen	0,00	0	0	0	0	0



Teilergebnishaushalt 2020

Gemeinde: 00 Gemeinde Riegelsberg

Seite : 311
Datum: 27.01.2020
Uhrzeit: 11:21:34

Haupt-Produktbereich 1 Zentrale Verwaltung
Produktbereich 11 Innere Verwaltung
Produktgruppe 1118 Prüfung und Kommunalaufsicht
Produkt 111801 Prüfung und Kommunalaufsicht
Leistung 11180100 Prüfung und Kommunalaufsicht

Pos.	Inhalt	Ergebnis	Ansatz	Ansatz	Planung	Planung	Planung
		des Vorvor-	des Vor-	des Haushalts-	Haushalts-	Haushalts-	Haushalts-
		jahres	jahres	jahres	jahr + 1	jahr + 2	jahr + 3
		2018	2019	2020	2021	2022	2023
		EUR	EUR	EUR	EUR	EUR	EUR
		1	2	3	4	5	6
16.	- Soziale Sicherung	0,00	0	0	0	0	0
17.	- sonstige ordentliche Aufwendungen	-8.393,80	-9.000	-9.000	-9.000	-9.000	-9.000
	55250000 Sachverständigen-, Gerichts- und ähnliche Aufwendungen	-8.393,80	-9.000	-9.000	-9.000	-9.000	-9.000
	Prüfung Jahresabschluss und Lagebericht durch Wirtschaftsprüfer						
	Gebühren für Saldenbestätigungen der Banken						
18.	= Summe der Aufwendungen aus laufender Verwaltungstätigkeit	-11.683,06	-11.220	-11.280	-11.310	-11.350	-11.380
19.	= Ergebnis der laufenden Verwaltungstätigkeit	-11.683,06	-11.220	-11.280	-11.310	-11.350	-11.380
20.	+ Finanzerträge	0,00	0	0	0	0	0
21.	+ Zinsen und sonstige Finanzaufwendungen	0,00	0	0	0	0	0
22.	= Finanzergebnis	0,00	0	0	0	0	0
23.	= Jahresergebnis	-11.683,06	-11.220	-11.280	-11.310	-11.350	-11.380
24.	+ Erträge aus internen Leistungsbeziehungen	216,95	230	230	240	240	240
	48110000 Erträge aus internen Leistungsbeziehungen (Verwaltungskostenverrechnung)	216,95	230	230	240	240	240
25.	- Aufwendungen aus internen Leistungsbeziehungen	0,00	0	0	0	0	0
26.	= Jahresergebnis nach ILV	-11.466,11	-10.990	-11.050	-11.070	-11.110	-11.140



Teilergebnishaushalt 2020

Gemeinde: 00 Gemeinde Riegelsberg

Seite : 312
Datum: 27.01.2020
Uhrzeit: 11:21:34

Haupt-Produktbereich	1	Zentrale Verwaltung
Produktbereich	12	Sicherheit und Ordnung
Produktgruppe	1201	Allgemeine Sicherheit und Ordnung
Produkt	120101	Allgemeine Sicherheit und Ordnung
Leistung	12010100	Allgemeine Sicherheit und Ordnung

Produkt-/Leistungsbeschreibung

Gewährleistung der allgemeinen Sicherheit und Ordnung;
Ausstellung von Fahr- und Beförderungserlaubnissen, Verfolgung von Ordnungswidrigkeiten; Durchführung und Abwicklung von Verkehrskontrollen/Überwachungen; Aufgabenwahrnehmungen in den Bereichen der KFZ-Zulassung; Tierseuchenbekämpfung; Tierschutz und Gesundheit; Waffen- und Jagdrecht;

Produktverantwortlicher / Dienststelle

Leiter Fachbereich 2

Zielgruppe

EinwohnerInnen

Ziele

Verhinderung bzw. Beseitigung von Störungen der allgemeinen Sicherheit und Ordnung; Ausgaben pro Fall/Einwohner
Schutz der Öffentlichkeit vor gefährlichen Einflüssen auf die Gesundheit

Grund-/Kennzahlen

Pos.	Inhalt	Ergebnis des Vorvor- jahres	Ansatz des Vor- jahres	Ansatz des Haushalts- jahres	Planung Haushalts- jahr + 1	Planung Haushalts- jahr + 2	Planung Haushalts- jahr + 3
		2018	2019	2020	2021	2022	2023
		EUR	EUR	EUR	EUR	EUR	EUR
		1	2	3	4	5	6
1.	Steuern und ähnliche Abgaben	0,00	0	0	0	0	0
2.	+ Zuwendungen und allgemeine Umlagen	0,00	0	0	0	0	0
3.	+ sonstige Transfererträge	0,00	0	0	0	0	0
4.	+ öffentlich-rechtliche Leistungsentgelte	33.986,60	36.000	36.000	36.000	36.000	36.000
	43100000 Verwaltungsgebühren einschließlich Erstattung von Auslagen	8.351,00	10.000	10.000	10.000	10.000	10.000
	Verkehrs- und Ausnahmegenehmigungen						
	43110000 Verwaltungsgebühren einschließlich Erstattung von Auslagen	25.635,60	26.000	26.000	26.000	26.000	26.000
5.	+ privatrechtliche Leistungsentgelte	665,39	1.500	1.400	1.400	1.400	1.400
	44194000 Vermischte Erträge	665,39	1.500	1.400	1.400	1.400	1.400
6.	+ Kostenerstattungen und Kostenumlagen	3.648,00	12.000	12.000	12.000	12.000	12.000
	44270000 Erstattungen von privaten Unternehmen	3.648,00	12.000	12.000	12.000	12.000	12.000
	Nutzungsentschädigungen Obdachlosenwohnungen						
7.	+ sonstige ordentliche Erträge	53.035,94	56.800	66.800	76.800	76.800	76.800
	45210000 Ordnungsrechtliche Erträge (Bußgelder, Verwarnungsgelder u.a.)	-1.308,31	500	500	500	500	500
	45211000 Ordnungsrechtliche Erträge - ruhender Verkehr (Bußgelder, Verwarnungsgelder, ua.)	17.150,00	12.000	15.000	18.000	18.000	18.000
	45212000 Ordnungsrechtliche Erträge - fließender Verkehr (Bußgelder, Verwarnungsgelder, ua.)	34.925,00	42.000	48.500	55.000	55.000	55.000
	45213000 Ordnungsrechtliche Erträge - Fallkostenpauschalen für ruhender und fließender Verkehr im Rahmen von Bußgeldverfahren	2.269,25	2.300	2.800	3.300	3.300	3.300
8.	+ aktivierte Eigenleistungen	0,00	0	0	0	0	0



Teilergebnishaushalt 2020

Gemeinde: 00 Gemeinde Riegelsberg

Seite : 313
Datum: 27.01.2020
Uhrzeit: 11:21:34

Haupt-Produktbereich	1	Zentrale Verwaltung
Produktbereich	12	Sicherheit und Ordnung
Produktgruppe	1201	Allgemeine Sicherheit und Ordnung
Produkt	120101	Allgemeine Sicherheit und Ordnung
Leistung	12010100	Allgemeine Sicherheit und Ordnung

Pos.	Inhalt	Ergebnis des Vorvor- jahres	Ansatz des Vor- jahres	Ansatz des Haushalts- jahres	Planung Haushalts- jahr + 1	Planung Haushalts- jahr + 2	Planung Haushalts- jahr + 3
		2018	2019	2020	2021	2022	2023
		EUR	EUR	EUR	EUR	EUR	EUR
		1	2	3	4	5	6
9.	+/- Bestandsveränderungen	0,00	0	0	0	0	0
10.	= Summe der Erträge aus laufender Verwaltungstätigkeit	91.335,93	106.300	116.200	126.200	126.200	126.200
11.	- Personalaufwendungen	-239.722,66	-232.590	-245.880	-267.370	-271.370	-275.450
	50210000 Bezüge der Beamten	0,00	0	-5.250	-5.330	-5.410	-5.490
	50220000 Vergütungen der tariflich Beschäftigten	-171.685,96	-179.150	-182.960	-201.270	-204.290	-207.350
	50310000 Beiträge zu Versorgungskassen einschließlich Zuführungen zur Versorgungsrücklage aus verminderten Besoldungsanpassungen für Beamte	0,00	0	-2.990	-3.040	-3.080	-3.130
	50320000 Beiträge zu Versorgungskassen einschließlich Zuführungen zur Versorgungsrücklage aus verminderten Besoldungsanpassungen für tariflich Beschäftigte	-14.932,53	-15.480	-15.220	-16.740	-16.990	-17.250
	50420000 Beiträge zur gesetzlichen Sozialversicherung für tariflich Beschäftigte	-35.946,28	-37.950	-39.200	-40.720	-41.330	-41.950
	50500000 Beihilfen	-7,04	-10	-260	-270	-270	-280
	50700000 Zuführungen zu Pensionsrückstellungen und ähnlichen Rückstellungen	-3.101,32	0	0	0	0	0
	50710000 Zuführungen zu Beihilferückstellungen	-14.049,53	0	0	0	0	0
12.	- Versorgungsaufwendungen	0,00	0	0	0	0	0
13.	- Aufwendungen für Sach- und Dienstleistungen	-30.810,55	-31.950	-51.350	-33.350	-33.350	-33.350
	52100000 Aufwendungen für Fertigung, Vertrieb und Waren	-1.678,62	-1.450	-2.500	-2.500	-2.500	-2.500
	52200000 Aufwendungen für Energie / Wasser / Abwasser	0,00	-1.000	-1.000	-1.000	-1.000	-1.000
	Obdachlosenwohnung						
	52311000 Aufwendungen für die Bewirtschaftung der Grundstücke, Außenanlagen, Gebäude und Gebäudeeinrichtungen	-4.188,80	-5.100	-5.100	-5.100	-5.100	-5.100
	Rattenbekämpfungsmaßnahmen						
	52360000 Aufwendungen für Unterhaltung der Betriebs- und Geschäftsausstattung	-2.042,07	-2.000	-2.100	-2.100	-2.100	-2.100
	52370000 Geringwertige Geräte, Ausstattungs-, Ausrüstungs- und sonstige Gebrauchsgegenstände (bis 1.000 € ohne Umsatzsteuer)	-101,12	0	-250	-250	-250	-250
	(Zusammenlegung der Sachkonten 52370000 und 08250000)						
	52500000 Kostenerstattungen an den Bund	-4.545,28	-5.400	-5.400	-5.400	-5.400	-5.400
	52520000 Kostenerstattungen an Gemeinden und Gemeindeverbände	-2.097,60	-2.000	-2.000	-2.000	-2.000	-2.000



Teilergebnishaushalt 2020

Gemeinde: 00 Gemeinde Riegelsberg

Seite : 314
Datum: 27.01.2020
Uhrzeit: 11:21:34

Haupt-Produktbereich	1	Zentrale Verwaltung
Produktbereich	12	Sicherheit und Ordnung
Produktgruppe	1201	Allgemeine Sicherheit und Ordnung
Produkt	120101	Allgemeine Sicherheit und Ordnung
Leistung	12010100	Allgemeine Sicherheit und Ordnung

Pos.	Inhalt	Ergebnis des Vorvor- jahres	Ansatz des Vor- jahres	Ansatz des Haushalts- jahres	Planung Haushalts- jahr + 1	Planung Haushalts- jahr + 2	Planung Haushalts- jahr + 3
		2018	2019	2020	2021	2022	2023
		EUR	EUR	EUR	EUR	EUR	EUR
		1	2	3	4	5	6
	52990000 Sonstige Aufwendungen für Sach- und Dienstleistungen	-16.157,06	-15.000	-33.000	-15.000	-15.000	-15.000
	2020:						
	Sicherheitsdienst:	18.000 €					
	Allgemeine Sicherheit:	15.000 €					
14	- bilanzielle Abschreibungen	-5.129,50	-5.200	-5.200	-5.200	0	0
	57800000 Abschreibungen auf Fahrzeuge, Maschinen und technische Anlagen, Betriebs- und Geschäftsausstattung und geringwertige Vermögensgegenstände	-5.129,50	-5.200	-5.200	-5.200	0	0
15	- Zuwendungen, Umlagen und sonstige Transferaufwendungen	-1.000,00	-1.000	-2.500	-2.500	-2.500	-2.500
	53180000 Aufwendungen für Zuschüsse an übrige Bereiche	-1.000,00	-1.000	-2.500	-2.500	-2.500	-2.500
	Zuschüsse an Tierheime und Tiervereine (Zuschuss Bertha-Bruch-Tierheim: 2.000 €)						
16	- Soziale Sicherung	0,00	0	0	0	0	0
17	- sonstige ordentliche Aufwendungen	-5.881,92	-14.100	-14.200	-14.250	-14.250	-14.250
	55130000 Aufwendungen für übernommene Reisekosten für Dienstreisen und Dienstgänge	-1.038,12	-1.400	-1.400	-1.400	-1.400	-1.400
	55150000 Aufwendungen für Dienst- und Schutzkleidung, persönliche Ausrüstungsgegenstände	-196,90	-250	-350	-400	-400	-400
	55210000 Mieten, Pachten und Erbbauzinsen Obdachlosenwohnungen	-4.290,00	-12.000	-12.000	-12.000	-12.000	-12.000
	55419000 Sonstige Versicherungen	0,00	-450	-450	-450	-450	-450
	Versicherung Geschwindigkeitsmessanlage						
	55545100 Wertkorrekturen zu sonstigen öffentlich-rechtlichen Forderungen (Sachkonto)	-356,90	0	0	0	0	0
18	= Summe der Aufwendungen aus laufender Verwaltungstätigkeit	-282.544,63	-284.840	-319.130	-322.670	-321.470	-325.550
19	= Ergebnis der laufenden Verwaltungstätigkeit	-191.208,70	-178.540	-202.930	-196.470	-195.270	-199.350
20	+ Finanzerträge	0,00	0	0	0	0	0
21	+ Zinsen und sonstige Finanzaufwendungen	0,00	0	0	0	0	0
22	= Finanzergebnis	0,00	0	0	0	0	0
23	= Jahresergebnis	-191.208,70	-178.540	-202.930	-196.470	-195.270	-199.350
24	+ Erträge aus internen Leistungsbeziehungen	0,00	0	0	0	0	0
25	- Aufwendungen aus internen Leistungsbeziehungen	-28.367,35	-32.350	-42.510	-42.010	-42.620	-42.870



Teilergebnishaushalt 2020

Gemeinde: 00 Gemeinde Riegelsberg

Seite : 315

Datum: 27.01.2020

Uhrzeit: 11:21:34

Haupt-Produktbereich	1	Zentrale Verwaltung
Produktbereich	12	Sicherheit und Ordnung
Produktgruppe	1201	Allgemeine Sicherheit und Ordnung
Produkt	120101	Allgemeine Sicherheit und Ordnung
Leistung	12010100	Allgemeine Sicherheit und Ordnung

Pos.	Inhalt	Ergebnis des Vorvor- jahres	Ansatz des Vor- jahres	Ansatz des Haushalts- jahres	Planung Haushalts- jahr + 1	Planung Haushalts- jahr + 2	Planung Haushalts- jahr + 3
		2018	2019	2020	2021	2022	2023
		EUR	EUR	EUR	EUR	EUR	EUR
		1	2	3	4	5	6
	58100000 Aufwendungen aus internen Leistungsbeziehungen	-28.367,35	-32.350	-42.510	-42.010	-42.620	-42.870
26.	= Jahresergebnis nach ILV	-219.576,05	-210.890	-245.440	-238.480	-237.890	-242.220



Teilergebnishaushalt 2020

Gemeinde: 00 Gemeinde Riegelsberg

Seite : 316
Datum: 27.01.2020
Uhrzeit: 11:21:34

Haupt-Produktbereich	1	Zentrale Verwaltung
Produktbereich	12	Sicherheit und Ordnung
Produktgruppe	1201	Allgemeine Sicherheit und Ordnung
Produkt	120102	Gewerbemeldung
Leistung	12010200	Gewerbemeldung

Produkt-/Leistungsbeschreibung

Sicherstellung der Aufgabenwahrnehmungen im Zusammenhang mit der An-/Ab-/Ummeldung von Gewerbebetrieben; Überwachung und Führung des Gewerberegister; Erstattung von Ordnungswidrigkeitsanzeigen

Produktverantwortlicher / Dienststelle

Leiter Fachbereich 3

Zielgruppe

EinwohnerInnen; Gewerbetreibende

Ziele

Kenntnis über vorhandene Gewerbebetriebe sowie Einhaltung und Durchsetzung gewerberechtlicher Vorschriften

Grund-/Kennzahlen

Anzahl der Betriebe pro Einwohner

Pos.	Inhalt	Ergebnis	Ansatz	Ansatz	Planung	Planung	Planung
		des Vorvor-	des Vor-	des Haushalts-	Haushalts-	Haushalts-	Haushalts-
		jahres	jahres	jahres	jahr + 1	jahr + 2	jahr + 3
		2018	2019	2020	2021	2022	2023
		EUR	EUR	EUR	EUR	EUR	EUR
		1	2	3	4	5	6
1.	Steuern und ähnliche Abgaben	0,00	0	0	0	0	0
2.	+ Zuwendungen und allgemeine Umlagen	0,00	0	0	0	0	0
3.	+ sonstige Transfererträge	0,00	0	0	0	0	0
4.	+ öffentlich-rechtliche Leistungsentgelte	9.387,50	8.600	8.600	8.600	8.600	8.600
	43100000 Verwaltungsgebühren einschließlich Erstattung von Auslagen	8.736,00	8.000	8.000	8.000	8.000	8.000
	43110000 Verwaltungsgebühren einschließlich Erstattung von Auslagen	651,50	600	600	600	600	600
5.	+ privatrechtliche Leistungsentgelte	0,00	0	0	0	0	0
6.	+ Kostenerstattungen und Kostenumlagen	0,00	0	0	0	0	0
7.	+ sonstige ordentliche Erträge	0,00	0	0	0	0	0
8.	+ aktivierte Eigenleistungen	0,00	0	0	0	0	0
9.	+/- Bestandsveränderungen	0,00	0	0	0	0	0
10.	= Summe der Erträge aus laufender Verwaltungstätigkeit	9.387,50	8.600	8.600	8.600	8.600	8.600
11.	- Personalaufwendungen	-22.536,70	-23.330	-23.480	-23.830	-24.200	-24.560
	50220000 Vergütungen der tariflich Beschäftigten	-17.590,02	-17.960	-18.080	-18.350	-18.630	-18.910
	50320000 Beiträge zu Versorgungskassen einschließlich Zuführungen zur Versorgungsrücklage aus verminderten Besoldungsanpassungen für tariflich Beschäftigte	-1.532,29	-1.560	-1.510	-1.530	-1.560	-1.580
	50420000 Beiträge zur gesetzlichen Sozialversicherung für tariflich Beschäftigte	-3.413,83	-3.810	-3.890	-3.950	-4.010	-4.070
	50500000 Beihilfen	-0,56	0	0	0	0	0
12.	- Versorgungsaufwendungen	0,00	0	0	0	0	0
13.	- Aufwendungen für Sach- und Dienstleistungen	0,00	0	0	0	0	0
14.	- bilanzielle Abschreibungen	0,00	0	0	0	0	0
15.	- Zuwendungen, Umlagen und sonstige Transferaufwendungen	0,00	0	0	0	0	0



Teilergebnishaushalt 2020

Gemeinde: 00 Gemeinde Riegelsberg

Seite : 317
Datum: 27.01.2020
Uhrzeit: 11:21:34

Haupt-Produktbereich 1 Zentrale Verwaltung
Produktbereich 12 Sicherheit und Ordnung
Produktgruppe 1201 Allgemeine Sicherheit und Ordnung
Produkt 120102 Gewerbemeldung
Leistung 12010200 Gewerbemeldung

Pos.	Inhalt	Ergebnis	Ansatz	Ansatz	Planung	Planung	Planung
		des Vorvor-	des Vor-	des Haushalts-	Haushalts-	Haushalts-	Haushalts-
		jahres	jahres	jahres	jahr + 1	jahr + 2	jahr + 3
		2018	2019	2020	2021	2022	2023
		EUR	EUR	EUR	EUR	EUR	EUR
		1	2	3	4	5	6
16.	- Soziale Sicherung	0,00	0	0	0	0	0
17.	- sonstige ordentliche Aufwendungen	0,00	-50	-50	-50	-50	-50
	55250000 Sachverständigen-, Gerichts- und ähnliche Aufwendungen	0,00	-50	-50	-50	-50	-50
	Handelsregistrauskünfte, u.s.w.						
18.	= Summe der Aufwendungen aus laufender Verwaltungstätigkeit	-22.536,70	-23.380	-23.530	-23.880	-24.250	-24.610
19.	= Ergebnis der laufenden Verwaltungstätigkeit	-13.149,20	-14.780	-14.930	-15.280	-15.650	-16.010
20.	+ Finanzerträge	0,00	0	0	0	0	0
21.	+ Zinsen und sonstige Finanzaufwendungen	0,00	0	0	0	0	0
22.	= Finanzergebnis	0,00	0	0	0	0	0
23.	= Jahresergebnis	-13.149,20	-14.780	-14.930	-15.280	-15.650	-16.010
24.	+ Erträge aus internen Leistungsbeziehungen	0,00	0	0	0	0	0
25.	- Aufwendungen aus internen Leistungsbeziehungen	0,00	0	0	0	0	0
26.	= Jahresergebnis nach ILV	-13.149,20	-14.780	-14.930	-15.280	-15.650	-16.010



Teilergebnishaushalt 2020

Gemeinde: 00 Gemeinde Riegelsberg

Seite : 318

Datum: 27.01.2020

Uhrzeit: 11:21:34

Haupt-Produktbereich	1	Zentrale Verwaltung
Produktbereich	12	Sicherheit und Ordnung
Produktgruppe	1201	Allgemeine Sicherheit und Ordnung
Produkt	120103	Gewerbeüberwachung/Überprüfung
Leistung	12010300	Gewerbeüberwachung/Überprüfung

Produkt-/Leistungsbeschreibung

Abwicklung von Verfahren der Gewerbeuntersagung; Erteilung von Schankerlaubnissen und Konzessionen im Gaststättenbereich; Sicherstellung von Kontrollen ; Aufgabenwahrnehmungen bei Angelegenheiten des Reisegewerbes

Produktverantwortlicher / Dienststelle

Leiter Fachbereich 2

Zielgruppe

EinwohnerInnen; Gewerbetreibende

Ziele

Sicherstellung der Einhaltung gewerberechtlicher Vorschriften; Verbraucherschutz

Grund-/Kennzahlen

Ausgaben pro Fall/ Gewerbebetrieb

Pos.	Inhalt	Ergebnis	Ansatz	Ansatz	Planung	Planung	Planung
		des Vorvor-	des Vor-	des Haushalts-	Haushalts-	Haushalts-	Haushalts-
		jahres	jahres	jahres	jahr + 1	jahr + 2	jahr + 3
		2018	2019	2020	2021	2022	2023
		EUR	EUR	EUR	EUR	EUR	EUR
		1	2	3	4	5	6
1.	Steuern und ähnliche Abgaben	0,00	0	0	0	0	0
2.	+ Zuwendungen und allgemeine Umlagen	0,00	0	0	0	0	0
3.	+ sonstige Transfererträge	0,00	0	0	0	0	0
4.	+ öffentlich-rechtliche Leistungsentgelte	950,00	500	600	600	600	600
	43100000 Verwaltungsgebühren einschließlich Erstattung	950,00	500	600	600	600	600
	von Auslagen						
	Änderungen Reisegewerbekarte						
	vorübergehende Gaststättenerlaubnis						
5.	+ privatrechtliche Leistungsentgelte	0,00	0	0	0	0	0
6.	+ Kostenerstattungen und Kostenumlagen	0,00	0	0	0	0	0
7.	+ sonstige ordentliche Erträge	0,00	0	0	0	0	0
8.	+ aktivierte Eigenleistungen	0,00	0	0	0	0	0
9.	+/- Bestandsveränderungen	0,00	0	0	0	0	0
10.	= Summe der Erträge aus laufender Verwaltungstätigkeit	950,00	500	600	600	600	600
11.	- Personalaufwendungen	-16.155,49	-16.680	-17.260	-17.510	-17.790	-18.060
	50210000 Bezüge der Beamten	0,00	0	-2.630	-2.670	-2.710	-2.750
	50220000 Vergütungen der tariflich Beschäftigten	-9.730,09	-12.840	-10.030	-10.180	-10.330	-10.490
	50310000 Beiträge zu Versorgungskassen einschließlich	0,00	0	-1.500	-1.520	-1.550	-1.570
	Zuführungen zur Versorgungsrücklage aus verminderten						
	Besoldungsanpassungen für Beamte						
	50320000 Beiträge zu Versorgungskassen einschließlich	-847,20	-1.110	-840	-850	-870	-880
	Zuführungen zur Versorgungsrücklage aus verminderten						
	Besoldungsanpassungen für tariflich Beschäftigte						
	50420000 Beiträge zur gesetzlichen Sozialversicherung	-2.043,49	-2.730	-2.130	-2.160	-2.190	-2.230
	für tariflich Beschäftigte						
	50500000 Beihilfen	0,00	0	-130	-130	-140	-140
	50700000 Zuführungen zu Pensionsrückstellungen und	-418,74	0	0	0	0	0
	ähnlichen Rückstellungen						



Teilergebnishaushalt 2020

Gemeinde: 00 Gemeinde Riegelsberg

Seite : 319

Datum: 27.01.2020

Uhrzeit: 11:21:34

Haupt-Produktbereich	1	Zentrale Verwaltung
Produktbereich	12	Sicherheit und Ordnung
Produktgruppe	1201	Allgemeine Sicherheit und Ordnung
Produkt	120103	Gewerbeüberwachung/Überprüfung
Leistung	12010300	Gewerbeüberwachung/Überprüfung

Pos.	Inhalt	Ergebnis des Vorvor- jahres	Ansatz des Vor- jahres	Ansatz des Haushalts- jahres	Planung Haushalts- jahr + 1	Planung Haushalts- jahr + 2	Planung Haushalts- jahr + 3
		2018	2019	2020	2021	2022	2023
		EUR	EUR	EUR	EUR	EUR	EUR
		1	2	3	4	5	6
	50710000 Zuführungen zu Beihilferückstellungen	-3.115,97	0	0	0	0	0
12.	- Versorgungsaufwendungen	0,00	0	0	0	0	0
13.	- Aufwendungen für Sach- und Dienstleistungen	0,00	0	0	0	0	0
14.	- bilanzielle Abschreibungen	0,00	0	0	0	0	0
15.	- Zuwendungen, Umlagen und sonstige Transferaufwendungen	0,00	0	0	0	0	0
16.	- Soziale Sicherung	0,00	0	0	0	0	0
17.	- sonstige ordentliche Aufwendungen	0,00	0	0	0	0	0
18.	= Summe der Aufwendungen aus laufender Verwaltungstätigkeit	-16.155,49	-16.680	-17.260	-17.510	-17.790	-18.060
19.	= Ergebnis der laufenden Verwaltungstätigkeit	-15.205,49	-16.180	-16.660	-16.910	-17.190	-17.460
20.	+ Finanzerträge	0,00	0	0	0	0	0
21.	+ Zinsen und sonstige Finanzaufwendungen	0,00	0	0	0	0	0
22.	= Finanzergebnis	0,00	0	0	0	0	0
23.	= Jahresergebnis	-15.205,49	-16.180	-16.660	-16.910	-17.190	-17.460
24.	+ Erträge aus internen Leistungsbeziehungen	0,00	0	0	0	0	0
25.	- Aufwendungen aus internen Leistungsbeziehungen	0,00	0	0	0	0	0
26.	= Jahresergebnis nach ILV	-15.205,49	-16.180	-16.660	-16.910	-17.190	-17.460



Teilergebnishaushalt 2020

Gemeinde: 00 Gemeinde Riegelsberg

Seite : 320
Datum: 27.01.2020
Uhrzeit: 11:21:34

Haupt-Produktbereich	1	Zentrale Verwaltung
Produktbereich	12	Sicherheit und Ordnung
Produktgruppe	1202	Einwohner- und Personenstandswesen
Produkt	120201	Einwohnerwesen
Leistung	12020100	Einwohnerwesen

Produkt-/Leistungsbeschreibung

Ausstellung von Ausweisen und sonstigen Dokumenten im Zusammenhang mit der Aufgabenwahrnehmung als Meldebehörde

Produktverantwortlicher / Dienststelle

Leiter Fachbereich 2

Zielgruppe

EinwohnerInnen

Ziele

Registrierung der Einwohner und Versorgung mit Ausweisdokumenten; Förderung des Integrationsprozesses

Grund-/Kennzahlen

Ausgaben pro Fall/Einwohner

Pos.	Inhalt	Ergebnis	Ansatz	Ansatz	Planung	Planung	Planung
		des Vorvor-	des Vor-	des Haushalts-	Haushalts-	Haushalts-	Haushalts-
		jahres	jahres	jahres	jahr + 1	jahr + 2	jahr + 3
		2018	2019	2020	2021	2022	2023
		EUR	EUR	EUR	EUR	EUR	EUR
		1	2	3	4	5	6
1.	Steuern und ähnliche Abgaben	0,00	0	0	0	0	0
2.	+ Zuwendungen und allgemeine Umlagen	0,00	0	0	0	0	0
3.	+ sonstige Transfererträge	0,00	0	0	0	0	0
4.	+ öffentlich-rechtliche Leistungsentgelte	91.633,19	91.300	90.250	90.250	90.250	90.250
	43100000 Verwaltungsgebühren einschließlich Erstattung von Auslagen	3.900,00	3.700	3.600	3.600	3.600	3.600
	43110000 Verwaltungsgebühren einschließlich Erstattung von Auslagen	87.054,19	87.000	86.000	86.000	86.000	86.000
	43120000 Verwaltungsgebühren einschließlich Erstattung von Auslagen	679,00	600	650	650	650	650
5.	+ privatrechtliche Leistungsentgelte	0,00	0	0	0	0	0
6.	+ Kostenerstattungen und Kostenumlagen	0,00	0	0	0	0	0
7.	+ sonstige ordentliche Erträge	0,00	0	0	0	0	0
8.	+ aktivierte Eigenleistungen	0,00	0	0	0	0	0
9.	+/- Bestandsveränderungen	0,00	0	0	0	0	0
10.	= Summe der Erträge aus laufender Verwaltungstätigkeit	91.633,19	91.300	90.250	90.250	90.250	90.250
11.	- Personalaufwendungen	-110.632,88	-129.660	-114.430	-116.150	-117.900	-119.660
	50210000 Bezüge der Beamten	0,00	0	-2.630	-2.670	-2.710	-2.750
	50220000 Vergütungen der tariflich Beschäftigten	-84.906,55	-99.880	-84.970	-86.250	-87.540	-88.850
	50310000 Beiträge zu Versorgungskassen einschließlich Zuführungen zur Versorgungsrücklage aus verminderten Besoldungsanpassungen für Beamte	0,00	0	-1.500	-1.520	-1.550	-1.570
	50320000 Beiträge zu Versorgungskassen einschließlich Zuführungen zur Versorgungsrücklage aus verminderten Besoldungsanpassungen für tariflich Beschäftigte	-7.396,97	-8.630	-7.060	-7.170	-7.270	-7.380
	50420000 Beiträge zur gesetzlichen Sozialversicherung für tariflich Beschäftigte	-17.343,79	-21.150	-18.140	-18.410	-18.690	-18.970
	50500000 Beihilfen	0,00	0	-130	-130	-140	-140



Teilergebnishaushalt 2020

Gemeinde: 00 Gemeinde Riegelsberg

Seite : 321
Datum: 27.01.2020
Uhrzeit: 11:21:34

Haupt-Produktbereich	1	Zentrale Verwaltung
Produktbereich	12	Sicherheit und Ordnung
Produktgruppe	1202	Einwohner- und Personenstandswesen
Produkt	120201	Einwohnerwesen
Leistung	12020100	Einwohnerwesen

Pos.	Inhalt	Ergebnis des Vorvor- jahres	Ansatz des Vor- jahres	Ansatz des Haushalts- jahres	Planung Haushalts- jahr + 1	Planung Haushalts- jahr + 2	Planung Haushalts- jahr + 3
		2018	2019	2020	2021	2022	2023
		EUR	EUR	EUR	EUR	EUR	EUR
		1	2	3	4	5	6
	50700000 Zuführungen zu Pensionsrückstellungen und ähnlichen Rückstellungen	-119,94	0	0	0	0	0
	50710000 Zuführungen zu Beihilferückstellungen	-865,63	0	0	0	0	0
12.	- Versorgungsaufwendungen	0,00	0	0	0	0	0
13.	- Aufwendungen für Sach- und Dienstleistungen	-61.449,93	-62.000	-61.900	-61.900	-61.900	-61.900
	52500000 Erstattungen an den Bund	-60.292,53	-60.000	-60.000	-60.000	-60.000	-60.000
	Herstellkosten Personalausweise, Reisepässe, usw.						
	52510000 Kostenerstattungen an das Land	-1.157,40	-2.000	-1.900	-1.900	-1.900	-1.900
	Fischereiabgabe						
14.	- bilanzielle Abschreibungen	0,00	0	0	0	0	0
15.	- Zuwendungen, Umlagen und sonstige Transferaufwendungen	0,00	0	0	0	0	0
16.	- Soziale Sicherung	0,00	0	0	0	0	0
17.	- sonstige ordentliche Aufwendungen	0,00	0	0	0	0	0
18.	= Summe der Aufwendungen aus laufender Verwaltungstätigkeit	-172.082,81	-191.660	-176.330	-178.050	-179.800	-181.560
19.	= Ergebnis der laufenden Verwaltungstätigkeit	-80.449,62	-100.360	-86.080	-87.800	-89.550	-91.310
20.	+ Finanzerträge	0,00	0	0	0	0	0
21.	+ Zinsen und sonstige Finanzaufwendungen	0,00	0	0	0	0	0
22.	= Finanzergebnis	0,00	0	0	0	0	0
23.	= Jahresergebnis	-80.449,62	-100.360	-86.080	-87.800	-89.550	-91.310
24.	+ Erträge aus internen Leistungsbeziehungen	0,00	0	0	0	0	0
25.	- Aufwendungen aus internen Leistungsbeziehungen	0,00	0	0	0	0	0
26.	= Jahresergebnis nach ILV	-80.449,62	-100.360	-86.080	-87.800	-89.550	-91.310



Teilergebnishaushalt 2020

Gemeinde: 00 Gemeinde Riegelsberg

Seite : 322
Datum: 27.01.2020
Uhrzeit: 11:21:34

Haupt-Produktbereich	1	Zentrale Verwaltung
Produktbereich	12	Sicherheit und Ordnung
Produktgruppe	1202	Einwohner- und Personenstandswesen
Produkt	120202	Personenstandswesen
Leistung	12020200	Personenstandswesen

Produkt-/Leistungsbeschreibung

Beurkundungen und Aufgabenwahrnehmungen im Bereich des Personenstandswesens; Abwicklung von Angelegenheiten des Staatsangehörigkeits- und Ausländerrechts

Produktverantwortlicher / Dienststelle

Leiter Fachbereich 2

Zielgruppe

EinwohnerInnen

Ziele

Sicherstellung der rechtlichen Dokumentation und Beurkundung des Personenstandes

Grund-/Kennzahlen

Ausgaben pro Beurkundungsfall/Einwohner

Pos.	Inhalt	Ergebnis des Vorvor- jahres	Ansatz des Vor- jahres	Ansatz des Haushalts- jahres	Planung Haushalts- jahr + 1	Planung Haushalts- jahr + 2	Planung Haushalts- jahr + 3
		2018	2019	2020	2021	2022	2023
		EUR	EUR	EUR	EUR	EUR	EUR
		1	2	3	4	5	6
1.	Steuern und ähnliche Abgaben	0,00	0	0	0	0	0
2.	+ Zuwendungen und allgemeine Umlagen	0,00	0	0	0	0	0
3.	+ sonstige Transfererträge	0,00	0	0	0	0	0
4.	+ öffentlich-rechtliche Leistungsentgelte	13.891,50	14.500	14.500	14.500	14.500	14.500
	43100000 Verwaltungsgebühren einschließlich Erstattung von Auslagen	13.891,50	14.500	14.500	14.500	14.500	14.500
5.	+ privatrechtliche Leistungsentgelte	0,00	0	0	0	0	0
6.	+ Kostenerstattungen und Kostenumlagen	0,00	0	0	0	0	0
7.	+ sonstige ordentliche Erträge	0,00	0	0	0	0	0
8.	+ aktivierte Eigenleistungen	0,00	0	0	0	0	0
9.	+/- Bestandsveränderungen	0,00	0	0	0	0	0
10.	= Summe der Erträge aus laufender Verwaltungstätigkeit	13.891,50	14.500	14.500	14.500	14.500	14.500
11.	- Personalaufwendungen	-156.288,24	-87.470	-51.070	-51.840	-52.610	-53.420
	50210000 Bezüge der Beamten	-44.494,48	-50.020	-26.230	-26.630	-27.020	-27.430
	50220000 Vergütungen der tariflich Beschäftigten	-4.768,20	-5.000	-6.670	-6.770	-6.870	-6.980
	50310000 Beiträge zu Versorgungskassen einschließlich Zuführungen zur Versorgungsrücklage aus verminderten Besoldungsanpassungen für Beamte	-24.424,20	-28.200	-14.930	-15.150	-15.380	-15.610
	50320000 Beiträge zu Versorgungskassen einschließlich Zuführungen zur Versorgungsrücklage aus verminderten Besoldungsanpassungen für tariflich Beschäftigte	-414,29	-440	-560	-570	-580	-590
	50420000 Beiträge zur gesetzlichen Sozialversicherung für tariflich Beschäftigte	-1.078,78	-1.060	-1.430	-1.450	-1.470	-1.500
	50500000 Beihilfen	-2.750,00	-2.750	-1.250	-1.270	-1.290	-1.310
	50700000 Zuführungen zu Pensionsrückstellungen und ähnlichen Rückstellungen	-59.442,58	0	0	0	0	0
	50710000 Zuführungen zu Beihilferückstellungen	-18.915,71	0	0	0	0	0
12.	- Versorgungsaufwendungen	0,00	0	0	0	0	0



Teilergebnishaushalt 2020

Gemeinde: 00 Gemeinde Riegelsberg

Seite : 323

Datum: 27.01.2020

Uhrzeit: 11:21:34

Haupt-Produktbereich	1	Zentrale Verwaltung
Produktbereich	12	Sicherheit und Ordnung
Produktgruppe	1202	Einwohner- und Personenstandswesen
Produkt	120202	Personenstandswesen
Leistung	12020200	Personenstandswesen

Pos.	Inhalt	Ergebnis des Vorvor- jahres	Ansatz des Vor- jahres	Ansatz des Haushalts- jahres	Planung Haushalts- jahr + 1	Planung Haushalts- jahr + 2	Planung Haushalts- jahr + 3
		2018	2019	2020	2021	2022	2023
		EUR	EUR	EUR	EUR	EUR	EUR
		1	2	3	4	5	6
13	- Aufwendungen für Sach- und Dienstleistungen	0,00	0	0	0	0	0
14	- bilanzielle Abschreibungen	0,00	0	0	0	0	0
15	- Zuwendungen, Umlagen und sonstige Transferaufwendungen	0,00	0	0	0	0	0
16	- Soziale Sicherung	0,00	0	0	0	0	0
17	- sonstige ordentliche Aufwendungen	-22,20	-200	-850	-200	-200	-200
	55130000 Aufwendungen für übernommene Reisekosten für Dienstreisen und Dienstgänge	-22,20	-200	-850	-200	-200	-200
18	= Summe der Aufwendungen aus laufender Verwaltungstätigkeit	-156.310,44	-87.670	-51.920	-52.040	-52.810	-53.620
19	= Ergebnis der laufenden Verwaltungstätigkeit	-142.418,94	-73.170	-37.420	-37.540	-38.310	-39.120
20	+ Finanzerträge	0,00	0	0	0	0	0
21	+ Zinsen und sonstige Finanzaufwendungen	0,00	0	0	0	0	0
22	= Finanzergebnis	0,00	0	0	0	0	0
23	= Jahresergebnis	-142.418,94	-73.170	-37.420	-37.540	-38.310	-39.120
24	+ Erträge aus internen Leistungsbeziehungen	0,00	0	0	0	0	0
25	- Aufwendungen aus internen Leistungsbeziehungen	0,00	0	0	0	0	0
26	= Jahresergebnis nach ILV	-142.418,94	-73.170	-37.420	-37.540	-38.310	-39.120



Teilergebnishaushalt 2020

Gemeinde: 00 Gemeinde Riegelsberg

Seite : 324
Datum: 27.01.2020
Uhrzeit: 11:21:34

Haupt-Produktbereich	1	Zentrale Verwaltung
Produktbereich	12	Sicherheit und Ordnung
Produktgruppe	1210	Statistik und Wahlen
Produkt	121001	Statistik und Wahlen
Leistung	12100100	Statistik und Wahlen

Produkt-/Leistungsbeschreibung

Abwicklung/Abrechnung der Durchführung von Wahlen und statistischen Erhebungen

Produktverantwortlicher / Dienststelle

Leiter Fachbereich 1

Zielgruppe

EinwohnerInnen; politische Parteien/ Wählergruppen/ Kandidaten

Ziele

Sicherstellung der ordnungsgemäßen Durchführung von Wahlen und statistischen Erhebungen; Bürgerbeteiligung an der politischen Willensbildung unter Beachtung des Wahlrechts

Pos.	Inhalt	Ergebnis des Vorvor- jahres	Ansatz des Vor- jahres	Ansatz des Haushalts- jahres	Planung Haushalts- jahr + 1	Planung Haushalts- jahr + 2	Planung Haushalts- jahr + 3
		2018	2019	2020	2021	2022	2023
		EUR	EUR	EUR	EUR	EUR	EUR
		1	2	3	4	5	6
1.	Steuern und ähnliche Abgaben	0,00	0	0	0	0	0
2.	+ Zuwendungen und allgemeine Umlagen	0,00	0	0	0	0	0
3.	+ sonstige Transfererträge	0,00	0	0	0	0	0
4.	+ öffentlich-rechtliche Leistungsentgelte	0,00	0	0	0	0	0
5.	+ privatrechtliche Leistungsentgelte	0,00	0	0	0	0	0
6.	+ Kostenerstattungen und Kostenumlagen	0,00	16.500	0	13.000	13.000	0
	44210000 Erstattungen vom Land	0,00	13.000	0	13.000	13.000	0
	44220000 Erstattungen von Gemeinden und Gemeindeverbänden	0,00	3.500	0	0	0	0
7.	+ sonstige ordentliche Erträge	0,00	0	0	0	0	0
8.	+ aktivierte Eigenleistungen	0,00	0	0	0	0	0
9.	+/- Bestandsveränderungen	0,00	0	0	0	0	0
10.	= Summe der Erträge aus laufender Verwaltungstätigkeit	0,00	16.500	0	13.000	13.000	0
11.	- Personalaufwendungen	-22.558,79	-25.660	-17.010	-23.260	-23.530	-17.790
	50100000 Aufwendungen für ehrenamtlich Tätige	0,00	-9.000	0	-6.000	-6.000	0
	Erfrischungsgelder Wahlen						
	2021: Bundestagswahl						
	2022: Landtagswahl						
	50210000 Bezüge der Beamten	-10.218,50	-10.720	-10.820	-10.980	-11.150	-11.310
	50310000 Beiträge zu Versorgungskassen einschließlich Zuführungen zur Versorgungsrücklage aus verminderten Besoldungsanpassungen für Beamte	-5.078,96	-5.340	-5.630	-5.710	-5.800	-5.890
	50500000 Beihilfen	-589,05	-600	-560	-570	-580	-590
	50700000 Zuführungen zu Pensionsrückstellungen und ähnlichen Rückstellungen	-4.649,02	0	0	0	0	0
	50710000 Zuführungen zu Beihilferückstellungen	-2.023,26	0	0	0	0	0
12.	- Versorgungsaufwendungen	0,00	0	0	0	0	0
13.	- Aufwendungen für Sach- und Dienstleistungen	0,00	-5.550	0	-5.050	-3.050	0



Teilergebnishaushalt 2020

Gemeinde: 00 Gemeinde Riegelsberg

Seite : 325
Datum: 27.01.2020
Uhrzeit: 11:21:34

Haupt-Produktbereich	1	Zentrale Verwaltung
Produktbereich	12	Sicherheit und Ordnung
Produktgruppe	1210	Statistik und Wahlen
Produkt	121001	Statistik und Wahlen
Leistung	12100100	Statistik und Wahlen

Pos.	Inhalt	Ergebnis des Vorvor- jahres	Ansatz des Vor- jahres	Ansatz des Haushalts- jahres	Planung Haushalts- jahr + 1	Planung Haushalts- jahr + 2	Planung Haushalts- jahr + 3
		2018	2019	2020	2021	2022	2023
		EUR	EUR	EUR	EUR	EUR	EUR
		1	2	3	4	5	6
	52100000 Aufwendungen für Fertigung, Vertrieb und Waren	0,00	-50	0	-50	-50	0
	52370000 Geringwertige Geräte, Ausstattungs-, Ausrüstungs- und sonstige Gebrauchsgegenstände (bis 1.000 € ohne Umsatzsteuer) (Zusammenlegung der Sachkonten 52370000 und 08250000)	0,00	-1.500	0	-3.000	-1.000	0
	52990000 Sonstige Aufwendungen für Sach- und Dienstleistungen	0,00	-4.000	0	-2.000	-2.000	0
14	- bilanzielle Abschreibungen	-386,47	-300	0	0	0	0
	57800000 Abschreibungen auf Fahrzeuge, Maschinen und technische Anlagen, Betriebs- und Geschäftsausstattung und geringwertige Vermögensgegenstände	-386,47	-300	0	0	0	0
15.	- Zuwendungen, Umlagen und sonstige Transferaufwendungen	0,00	0	0	0	0	0
16.	- Soziale Sicherung	0,00	0	0	0	0	0
17.	- sonstige ordentliche Aufwendungen	0,00	-27.600	0	-12.400	-12.400	0
	55210000 Mieten, Pachten und Erbbauzinsen	0,00	-1.000	0	-500	-500	0
	55310000 Geschäftsaufwendungen Büromaterial	0,00	-8.000	0	-4.000	-4.000	0
	55320000 Geschäftsaufwendungen für Fachliteratur, Zeitschriften	0,00	-600	0	-400	-400	0
	55330000 Geschäftsaufwendungen Porto und Versandkosten	0,00	-18.000	0	-7.500	-7.500	0
18.	= Summe der Aufwendungen aus laufender Verwaltungstätigkeit	-22.945,26	-59.110	-17.010	-40.710	-38.980	-17.790
19.	= Ergebnis der laufenden Verwaltungstätigkeit	-22.945,26	-42.610	-17.010	-27.710	-25.980	-17.790
20.	+ Finanzerträge	0,00	0	0	0	0	0
21.	+ Zinsen und sonstige Finanzaufwendungen	0,00	0	0	0	0	0
22.	= Finanzergebnis	0,00	0	0	0	0	0
23.	= Jahresergebnis	-22.945,26	-42.610	-17.010	-27.710	-25.980	-17.790
24.	+ Erträge aus internen Leistungsbeziehungen	0,00	0	0	0	0	0
25.	- Aufwendungen aus internen Leistungsbeziehungen	0,00	-7.380	0	-3.280	-3.330	0
	58100000 Aufwendungen aus internen Leistungsbeziehungen	0,00	-7.380	0	-3.280	-3.330	0
26.	= Jahresergebnis nach ILV	-22.945,26	-49.990	-17.010	-30.990	-29.310	-17.790



Teilergebnishaushalt 2020

Gemeinde: 00 Gemeinde Riegelsberg

Seite : 326
Datum: 27.01.2020
Uhrzeit: 11:21:34

Haupt-Produktbereich	1	Zentrale Verwaltung
Produktbereich	12	Sicherheit und Ordnung
Produktgruppe	1220	Gefahrenabwehr, -vorbeugung
Produkt	122001	Gefahrenabwehr, -vorbeugung
Leistung	12200100	Gefahrenabwehr, -vorbeugung

Produkt-/Leistungsbeschreibung

Sicherstellung eines ausreichenden Brand- und Katastrophenschutzes;
Aufgabenwahrnehmungen/Abwicklungen in Verbindung mit der Bereitstellung und dem Betrieb einer freiwilligen Feuerwehr; Durchführung von Dienst- und technischen Hilfeleistungen; Brandverhütungsschau

Produktverantwortlicher / Dienststelle

Leiter Fachbereich 2

Zielgruppe

EinwohnerInnen; Gewerbebetriebe und Einrichtungen; Feuerwehrfrauen/ Männer

Ziele

Verhinderung und Bekämpfung von Gefahren, die durch Brände, Unfälle oder Katastrophen entstehen können;
Schutz des Lebens von Menschen und Tieren sowie von Hab und Gut eines jeden Einzelnen und der Allgemeinheit

Grund-/Kennzahlen

Ausgaben pro Fall/Einwohner

Pos.	Inhalt	Ergebnis des Vorvor- jahres	Ansatz des Vor- jahres	Ansatz des Haushalts- jahres	Planung Haushalts- jahr + 1	Planung Haushalts- jahr + 2	Planung Haushalts- jahr + 3
		2018	2019	2020	2021	2022	2023
		EUR	EUR	EUR	EUR	EUR	EUR
		1	2	3	4	5	6
1.	Steuern und ähnliche Abgaben	0,00	0	0	0	0	0
2.	+ Zuwendungen und allgemeine Umlagen	62.342,60	34.100	31.400	30.400	30.400	30.400
	41410000 Zuweisungen vom Land	0,00	5.400	4.200	4.200	4.200	4.200
	60% Beihilfe des Landes zu den Lohnkosten der Lehrgangsteilnehmer an der Landesfeuerwehrschule						
	41610000 Erträge aus der Auflösung von Sonderposten aus Zuwendungen für Investitionen	62.342,60	28.700	27.200	26.200	26.200	26.200
3.	+ sonstige Transfererträge	0,00	0	0	0	0	0
4.	+ öffentlich-rechtliche Leistungsentgelte	1.676,00	1.500	2.500	1.500	1.500	2.500
	43100000 Verwaltungsgebühren einschließlich Erstattung von Auslagen	0,00	0	1.000	0	0	1.000
	Brandverhütungsschau						
	43200000 Benutzungsgebühren, wiederkehrende Beiträge und ähnliche Entgelte	1.676,00	1.500	1.500	1.500	1.500	1.500
	Sicherheitswachen für versch. Veranstaltungen						
5.	+ privatrechtliche Leistungsentgelte	0,00	0	0	0	0	0
6.	+ Kostenerstattungen und Kostenumlagen	2.899,71	5.000	5.000	5.000	5.000	5.000
	44270000 Erstattungen von privaten Unternehmen	2.899,71	5.000	5.000	5.000	5.000	5.000
7.	+ sonstige ordentliche Erträge	0,00	700	0	0	0	0
	45110000 Erträge aus der Veräußerung von immateriellen Vermögensgegenständen und Vermögensgegenständen des Sachanlagevermögens	0,00	700	0	0	0	0
8.	+ aktivierte Eigenleistungen	0,00	0	0	0	0	0
9.	+/- Bestandsveränderungen	0,00	0	0	0	0	0
10.	= Summe der Erträge aus laufender Verwaltungstätigkeit	66.918,31	41.300	38.900	36.900	36.900	37.900



Teilergebnishaushalt 2020

Gemeinde: 00 Gemeinde Riegelsberg

Seite : 327
Datum: 27.01.2020
Uhrzeit: 11:21:34

Haupt-Produktbereich	1	Zentrale Verwaltung
Produktbereich	12	Sicherheit und Ordnung
Produktgruppe	1220	Gefahrenabwehr, -vorbeugung
Produkt	122001	Gefahrenabwehr, -vorbeugung
Leistung	12200100	Gefahrenabwehr, -vorbeugung

Pos.	Inhalt	Ergebnis	Ansatz	Ansatz	Planung	Planung	Planung
		des Vorvor-	des Vor-	des Haushalts-	Haushalts-	Haushalts-	Haushalts-
		jahres	jahres	jahres	jahr + 1	jahr + 2	jahr + 3
		2018	2019	2020	2021	2022	2023
		EUR	EUR	EUR	EUR	EUR	EUR
		1	2	3	4	5	6
11.	- Personalaufwendungen	-42.781,05	-43.280	-53.410	-54.000	-54.600	-55.180
	50100000 Aufwendungen für ehrenamtlich Tätige	-10.458,00	-10.500	-14.780	-14.780	-14.780	-14.780
	Entschädigung von ehrenamtlich Tätigen gem.						
	Geratsbeschluss vom 08.12.2014						
	50210000 Bezüge der Beamten	0,00	0	-2.630	-2.670	-2.710	-2.750
	50220000 Vergütungen der tariflich Beschäftigten	-23.756,40	-24.810	-26.050	-26.440	-26.840	-27.240
	50310000 Beiträge zu Versorgungskassen einschließlich	0,00	0	-1.500	-1.530	-1.550	-1.570
	Zuführungen zur Versorgungsrücklage aus verminderten						
	Besoldungsanpassungen für Beamte						
	50320000 Beiträge zu Versorgungskassen einschließlich	-2.074,37	-2.160	-2.190	-2.230	-2.260	-2.290
	Zuführungen zur Versorgungsrücklage aus verminderten						
	Besoldungsanpassungen für tariflich Beschäftigte						
	50420000 Beiträge zur gesetzlichen Sozialversicherung	-5.503,75	-5.810	-6.130	-6.220	-6.320	-6.410
	für tariflich Beschäftigte						
	50500000 Beihilfen	-2,96	0	-130	-130	-140	-140
	50700000 Zuführungen zu Pensionsrückstellungen und	-119,94	0	0	0	0	0
	ähnlichen Rückstellungen						
	50710000 Zuführungen zu Beihilferückstellungen	-865,63	0	0	0	0	0
12.	- Versorgungsaufwendungen	0,00	0	0	0	0	0
13	- Aufwendungen für Sach- und Dienstleistungen	-52.550,26	-67.500	-83.900	-82.100	-82.100	-82.100
	52100000 Aufwendungen für Fertigung, Vertrieb und	-2.421,30	-3.400	-3.200	-3.200	-3.200	-3.200
	Waren						
	52340000 Aufwendungen für Fahrzeugunterhaltung	-21.635,19	-16.000	-16.000	-16.000	-16.000	-16.000
	52350000 Aufwendungen für Unterhaltung der Maschinen	-4.997,33	-6.500	-4.600	-8.200	-8.200	-8.200
	und technischen Anlagen						
	52360000 Aufwendungen für Unterhaltung der Betriebs-	-7.075,27	-9.700	-8.500	-6.200	-6.200	-6.200
	und Geschäftsausstattung						
	52370000 Geringwertige Geräte, Ausstattungs-,	-3.658,94	-3.900	-23.100	-20.000	-20.000	-20.000
	Ausrüstungs- und sonstige Gebrauchsgegenstände (bis						
	1.000 € ohne Umsatzsteuer)						
	(Zusammenlegung der Sachkonten 52370000 und						
	08250000)						
	52520000 Kostenerstattungen an Gemeinden und	0,00	-13.000	-13.000	-13.000	-13.000	-13.000
	Gemeindeverbände						
	52570000 Kostenerstattungen an private Unternehmen	-5.873,33	-9.000	-9.000	-9.000	-9.000	-9.000
	Erstattung Lohnkosten						
	52580000 Kostenerstattungen an übrige Bereiche	-2.416,00	-2.500	-2.500	-2.500	-2.500	-2.500
	52990000 Sonstige Aufwendungen für Sach- und	-4.472,90	-3.500	-4.000	-4.000	-4.000	-4.000
	Dienstleistungen						



Teilergebnishaushalt 2020

Gemeinde: 00 Gemeinde Riegelsberg

Seite : 328
Datum: 27.01.2020
Uhrzeit: 11:21:34

Haupt-Produktbereich	1	Zentrale Verwaltung
Produktbereich	12	Sicherheit und Ordnung
Produktgruppe	1220	Gefahrenabwehr, -vorbeugung
Produkt	122001	Gefahrenabwehr, -vorbeugung
Leistung	12200100	Gefahrenabwehr, -vorbeugung

Pos.	Inhalt	Ergebnis des Vorvor- jahres	Ansatz des Vor- jahres	Ansatz des Haushalts- jahres	Planung Haushalts- jahr + 1	Planung Haushalts- jahr + 2	Planung Haushalts- jahr + 3
		2018	2019	2020	2021	2022	2023
		EUR	EUR	EUR	EUR	EUR	EUR
		1	2	3	4	5	6
14	- bilanzielle Abschreibungen	-142.658,94	-102.900	-92.900	-84.500	-83.100	-81.200
	57400000 Abschreibungen auf bebaute Grundstücke und grundstücksgleiche Rechte	-27.989,18	-28.000	-27.900	-27.900	-27.900	-27.900
	57800000 Abschreibungen auf Fahrzeuge, Maschinen und technische Anlagen, Betriebs- und Geschäftsausstattung und geringwertige Vermögensgegenstände	-114.669,76	-74.900	-65.000	-56.600	-55.200	-53.300
15	- Zuwendungen, Umlagen und sonstige Transferaufwendungen	-7.362,00	-7.400	-7.400	-7.400	-7.400	-10.000
	53180000 Aufwendungen für Zuschüsse an übrige Bereiche	-7.362,00	-7.400	-7.400	-7.400	-7.400	-10.000
	FEUERWEHR						
	- aktive Wehr (LB1 und LB2):	5.000 €					
	- Jugendwehr (LB1 und LB2):	1.430 €					
	- Sicherheitswachen:	420 €					
	THW						
	Jahreszuschuss:	550 €					
	2023:						
	125 Jahre FF Riegelsbergber LB1:	2.000 €					
	60 Jahre Jugendfeuerwehr Riegelsberg:	600 €					
16	- Soziale Sicherung	0,00	0	0	0	0	0
17	- sonstige ordentliche Aufwendungen	-36.378,99	-45.150	-53.650	-46.350	-46.850	-47.150
	55120000 Aufwendungen für Aus- und Fortbildung, Umschulung	-7.963,01	-9.500	-15.900	-9.500	-9.500	-9.500
	55130000 Aufwendungen für übernommene Reisekosten für Dienstreisen und Dienstgänge	-158,43	-500	-500	-500	-500	-500
	55150000 Aufwendungen für Dienst- und Schutzkleidung, persönliche Ausrüstungsgegenstände	-21.633,22	-21.800	-21.900	-22.000	-22.000	-22.000
	55210000 Mieten, Pachten und Erbbauzinsen	0,00	-200	-200	-200	-200	-200
	55250000 Sachverständigen-, Gerichts- und ähnliche Aufwendungen	-595,00	0	-500	0	0	-500
	Brandverhütungsschau						
	55290000 Sonstige Aufwendungen für die Inanspruchnahme von Rechten und Diensten	-1.164,51	-1.600	-2.500	-2.500	-2.500	-2.500
	Betriebskosten /-gebühren für die Nutzung Digitalfunk						
	55310000 Geschäftsaufwendungen Büromaterial	-626,47	-600	-600	-600	-600	-600
	55320000 Geschäftsaufwendungen für Fachliteratur, Zeitschriften	-783,41	-1.100	-1.200	-1.200	-1.200	-1.200
	55340000 Geschäftsaufwendungen Telefon, Datenübertragungskosten	-1.813,50	-1.900	-1.950	-1.950	-1.950	-1.950



Teilergebnishaushalt 2020

Gemeinde: 00 Gemeinde Riegelsberg

Seite : 329
Datum: 27.01.2020
Uhrzeit: 11:21:34

Haupt-Produktbereich	1	Zentrale Verwaltung
Produktbereich	12	Sicherheit und Ordnung
Produktgruppe	1220	Gefahrenabwehr, -vorbeugung
Produkt	122001	Gefahrenabwehr, -vorbeugung
Leistung	12200100	Gefahrenabwehr, -vorbeugung

Pos.	Inhalt	Ergebnis des Vorvor- jahres	Ansatz des Vor- jahres	Ansatz des Haushalts- jahres	Planung Haushalts- jahr + 1	Planung Haushalts- jahr + 2	Planung Haushalts- jahr + 3
		2018	2019	2020	2021	2022	2023
		EUR	EUR	EUR	EUR	EUR	EUR
		1	2	3	4	5	6
	55360000 Geschäftsaufwendungen Öffentlichkeitsarbeit	-929,44	-1.800	-2.100	-1.600	-2.100	-1.900
	55412000 Kfz-Versicherungen	0,00	-5.350	-5.500	-5.500	-5.500	-5.500
	55420000 Beiträge zu Wirtschaftsverbänden, Berufsvertretungen und Vereinen	-712,00	-800	-800	-800	-800	-800
	Mitgliedsbeitrag für den Feuerwehrverband im Regionalverband Saarbrücken						
18.	= Summe der Aufwendungen aus laufender Verwaltungstätigkeit	-281.731,24	-266.230	-291.260	-274.350	-274.050	-275.630
19.	= Ergebnis der laufenden Verwaltungstätigkeit	-214.812,93	-224.930	-252.360	-237.450	-237.150	-237.730
20.	+ Finanzerträge	0,00	0	0	0	0	0
21.	+ Zinsen und sonstige Finanzaufwendungen	0,00	0	0	0	0	0
22.	= Finanzergebnis	0,00	0	0	0	0	0
23.	= Jahresergebnis	-214.812,93	-224.930	-252.360	-237.450	-237.150	-237.730
24.	+ Erträge aus internen Leistungsbeziehungen	0,00	0	0	0	0	0
25.	- Aufwendungen aus internen Leistungsbeziehungen	-14.435,37	-14.870	-14.660	-14.860	-15.090	-15.310
	58100000 Aufwendungen aus internen Leistungsbeziehungen	-587,42	-500	-280	-270	-280	-280
	58110000 Aufwendungen aus internen Leistungsbeziehungen (Verwaltungskostenverrechnung)	-13.847,95	-14.370	-14.380	-14.590	-14.810	-15.030
26.	= Jahresergebnis nach ILV	-229.248,30	-239.800	-267.020	-252.310	-252.240	-253.040

*** Ende der Liste "Teilergebnishaushalt" ***

Teilhaushalt 2

zum

Haushaltsplan

2020



Teilergebnishaushalt 2020

Gemeinde: 00 Gemeinde Riegelsberg

Seite : 331
Datum: 27.01.2020
Uhrzeit: 11:26:42

Haupt-Produktbereich

2 Schule und Kultur

Pos.	Inhalt	Ergebnis des Vorvor- jahres	Ansatz des Vor- jahres	Ansatz des Haushalts- jahres	Planung Haushalts- jahr + 1	Planung Haushalts- jahr + 2	Planung Haushalts- jahr + 3
		2018	2019	2020	2021	2022	2023
		EUR	EUR	EUR	EUR	EUR	EUR
		1	2	3	4	5	6
1.	Steuern und ähnliche Abgaben	0,00	0	0	0	0	0
2.	+ Zuwendungen und allgemeine Umlagen	58.963,50	43.800	64.300	64.300	64.300	64.300
3.	+ sonstige Transfererträge	0,00	0	0	0	0	0
4.	+ öffentlich-rechtliche Leistungsentgelte	426,72	800	800	800	800	800
5.	+ privatrechtliche Leistungsentgelte	28.965,45	22.000	20.000	20.000	20.000	20.000
6.	+ Kostenerstattungen und Kostenumlagen	0,00	2.100	2.100	2.100	2.100	2.100
7.	+ sonstige ordentliche Erträge	0,00	0	0	0	0	0
8.	+ aktivierte Eigenleistungen	0,00	0	0	0	0	0
9.	+/- Bestandsveränderungen	0,00	0	0	0	0	0
10.	= Summe der Erträge aus laufender Verwaltungstätigkeit	88.355,67	68.700	87.200	87.200	87.200	87.200
11.	- Personalaufwendungen	-156.098,20	-164.850	-191.700	-194.560	-197.450	-200.410
12.	- Versorgungsaufwendungen	0,00	0	0	0	0	0
13.	- Aufwendungen für Sach- und Dienstleistungen	-139.455,01	-174.900	-189.700	-184.200	-184.200	-184.200
14.	- bilanzielle Abschreibungen	-213.416,69	-281.600	-227.050	-245.250	-258.450	-257.050
15.	- Zuwendungen, Umlagen und sonstige Transferaufwendungen	-9.048,76	-36.425	-13.425	-11.925	-11.925	-11.925
16.	- Soziale Sicherung	0,00	0	0	0	0	0
17.	- sonstige ordentliche Aufwendungen	-53.571,79	-52.350	-60.150	-60.150	-60.150	-60.150
18.	= Summe der Aufwendungen aus laufender Verwaltungstätigkeit	-571.590,45	-710.125	-682.025	-696.085	-712.175	-713.735
19.	= Ergebnis der laufenden Verwaltungstätigkeit	-483.234,78	-641.425	-594.825	-608.885	-624.975	-626.535
20.	+ Finanzerträge	0,00	0	0	0	0	0
21.	+ Zinsen und sonstige Finanzaufwendungen	0,00	0	0	0	0	0
22.	= Finanzergebnis	0,00	0	0	0	0	0
23.	= Jahresergebnis	-483.234,78	-641.425	-594.825	-608.885	-624.975	-626.535
24.	+ Erträge aus internen Leistungsbeziehungen	0,00	0	0	0	0	0
25.	- Aufwendungen aus internen Leistungsbeziehungen	-13.853,26	-15.750	-21.680	-21.420	-21.740	-21.860
26.	= Jahresergebnis nach ILV	-497.088,04	-657.175	-616.505	-630.305	-646.715	-648.395

*** Ende der Liste "Teilergebnishaushalt" ***



Haupt-Produktbereich	2	Schule und Kultur
Produktbereich	21	Schulträgeraufgaben
Produktgruppe	2101	Schulische Einrichtungen
Produkt	210101	Grundschule
Leistung	21010100	Grundschule

Produkt-/Leistungsbeschreibung

Bereitstellung von Verwaltungspersonal zur Schulbetreuung;
Lehr- und Lernmittelbeschaffung zur Erfüllung des schulgesetzlichen Auftrags;
Schulbudgetverwaltung

Produktverantwortlicher / Dienststelle

Leiter Fachbereich 1

Zielgruppe

EinwohnerInnen; SchülerInnen

Ziele

Sicherstellung und Weiterentwicklung eines bedarfsgerechten und wohnungsnahen
Grundschulangebotes; Schulstandortsicherung

Grund-/Kennzahlen

Ausgaben pro Schüler/Klasse

Pos.	Inhalt	Ergebnis	Ansatz	Ansatz	Planung	Planung	Planung
		des Vorvor-	des Vor-	des Haushalts-	Haushalts-	Haushalts-	Haushalts-
		jahres	jahres	jahres	jahr + 1	jahr + 2	jahr + 3
		2018	2019	2020	2021	2022	2023
		EUR	EUR	EUR	EUR	EUR	EUR
		1	2	3	4	5	6
1.	Steuern und ähnliche Abgaben	0,00	0	0	0	0	0
2.	+ Zuwendungen und allgemeine Umlagen	52.472,03	41.800	63.500	63.500	63.500	63.500
	41410000 Zuweisungen vom Land	12.893,00	10.000	10.000	10.000	10.000	10.000
	41420000 Zuweisungen von Gemeinden und Gemeindeverbänden	25.311,00	18.000	18.000	18.000	18.000	18.000
	41610000 Erträge aus der Auflösung von Sonderposten aus Zuwendungen für Investitionen	14.268,03	13.800	35.500	35.500	35.500	35.500
3.	+ sonstige Transfereinträge	0,00	0	0	0	0	0
4.	+ öffentlich-rechtliche Leistungsentgelte	426,72	800	800	800	800	800
	43200000 Benutzungsgebühren, wiederkehrende Beiträge und ähnliche Entgelte Nutzung von Klassensälen und Turnhallen	426,72	800	800	800	800	800
5.	+ privatrechtliche Leistungsentgelte	14.450,00	12.000	14.000	14.000	14.000	14.000
	44196000 Leihentgelt Schulbuchausleihe	14.450,00	12.000	14.000	14.000	14.000	14.000
6.	+ Kostenerstattungen und Kostenumlagen	0,00	2.100	2.100	2.100	2.100	2.100
	44220000 Erstattungen von Gemeinden und Gemeindeverbänden	0,00	2.100	2.100	2.100	2.100	2.100
7.	+ sonstige ordentliche Erträge	0,00	0	0	0	0	0
8.	+ aktivierte Eigenleistungen	0,00	0	0	0	0	0
9.	+/- Bestandsveränderungen	0,00	0	0	0	0	0
10.	= Summe der Erträge aus laufender Verwaltungstätigkeit	67.348,75	56.700	80.400	80.400	80.400	80.400
11.	- Personalaufwendungen	-50.457,86	-63.320	-64.450	-65.420	-66.390	-67.400
	50210000 Bezüge der Beamten	-882,17	-920	-940	-960	-970	-980
	50220000 Vergütungen der tariflich Beschäftigten	-37.374,64	-47.920	-48.770	-49.500	-50.240	-51.000
	50310000 Beiträge zu Versorgungskassen einschließlich Zuführungen zur Versorgungsrücklage aus verminderten Besoldungsanpassungen für Beamte	-220,38	-240	-250	-250	-260	-260



Teilergebnishaushalt 2020

Gemeinde: 00 Gemeinde Riegelsberg

Seite : 333
Datum: 27.01.2020
Uhrzeit: 11:27:13

Haupt-Produktbereich	2	Schule und Kultur
Produktbereich	21	Schulträgeraufgaben
Produktgruppe	2101	Schulische Einrichtungen
Produkt	210101	Grundschule
Leistung	21010100	Grundschule

Pos.	Inhalt	Ergebnis des Vorvor- jahres	Ansatz des Vor- jahres	Ansatz des Haushalts- jahres	Planung Haushalts- jahr + 1	Planung Haushalts- jahr + 2	Planung Haushalts- jahr + 3
		2018	2019	2020	2021	2022	2023
		EUR	EUR	EUR	EUR	EUR	EUR
		1	2	3	4	5	6
	50320000 Beiträge zu Versorgungskassen einschließlich Zuführungen zur Versorgungsrücklage aus verminderten Besoldungsanpassungen für tariflich Beschäftigte	-3.279,12	-4.130	-4.060	-4.120	-4.180	-4.250
	50420000 Beiträge zur gesetzlichen Sozialversicherung für tariflich Beschäftigte	-7.902,35	-10.070	-10.390	-10.550	-10.700	-10.860
	50500000 Beihilfen	-39,05	-40	-40	-40	-40	-50
	50700000 Zuführungen zu Pensionsrückstellungen und ähnlichen Rückstellungen	-524,62	0	0	0	0	0
	50710000 Zuführungen zu Beihilferückstellungen	-235,53	0	0	0	0	0
12.	- Versorgungsaufwendungen	0,00	0	0	0	0	0
13	- Aufwendungen für Sach- und Dienstleistungen	-56.898,90	-89.200	-93.500	-93.500	-93.500	-93.500
	52100000 Aufwendungen für Fertigung, Vertrieb und Waren	-6.448,12	-4.200	-5.500	-5.500	-5.500	-5.500
	52360000 Aufwendungen für Unterhaltung der Betriebs- und Geschäftsausstattung	-184,55	-6.000	-6.000	-6.000	-6.000	-6.000
	Pflugscheidschule: 1.000 €						
	Lindenschule: 1.000 €						
	Grundschule Hirschbach-Walpershofen: 1.000 €						
	Instandsetzung Sportgeräte in den Turnhallen: 3.000 €						
	52370000 Geringwertige Geräte, Ausstattungs-, Ausrüstungs- und sonstige Gebrauchsgegenstände (bis 1.000 € ohne Umsatzsteuer)	-4.599,82	-7.000	-25.000	-25.000	-25.000	-25.000
	Pflugscheidschule: 16.000 € (Einrichtung Betreuung)						
	Lindenschule: 8.000 € (höhenverstellbares Mobiliar für 2 Klassen)						
	Grundschule Hirschbach-Walpershofen: 1.000 € (Zusammenlegung der Sachkonten 52370000 und 08250000)						
	52520000 Kostenerstattungen an Gemeinden und Gemeindeverbände	-35.505,07	-60.000	-45.000	-45.000	-45.000	-45.000
	Schulsachkostenbeiträge in Anlehnung an § 48 Schulordnungsgesetz für den Besuch von Riegelsberger Schülern in Schulen anderer Gemeinden.						
	Pflugscheidschule: 10.000 €						
	Lindenschule: 10.000 €						
	Grundschule Hirschbach-Walpershofen: 10.000 €						
	Betriebs- und Investitionskostenzuschuss Lindenschule: 15.000 €						



Teilergebnishaushalt 2020

Gemeinde: 00 Gemeinde Riegelsberg

Seite : 334
Datum: 27.01.2020
Uhrzeit: 11:27:13

Haupt-Produktbereich	2	Schule und Kultur
Produktbereich	21	Schulträgeraufgaben
Produktgruppe	2101	Schulische Einrichtungen
Produkt	210101	Grundschule
Leistung	21010100	Grundschule

Pos.	Inhalt	Ergebnis des Vorvor- jahres	Ansatz des Vor- jahres	Ansatz des Haushalts- jahres	Planung Haushalts- jahr + 1	Planung Haushalts- jahr + 2	Planung Haushalts- jahr + 3
		2018	2019	2020	2021	2022	2023
		EUR	EUR	EUR	EUR	EUR	EUR
		1	2	3	4	5	6
	52990000 Sonstige Aufwendungen für Sach- und Dienstleistungen	-10.161,34	-12.000	-12.000	-12.000	-12.000	-12.000
14	- bilanzielle Abschreibungen	-213.149,91	-281.500	-226.950	-245.150	-258.350	-256.950
	57200000 Abschreibungen auf gewerbliche Schutzrechte und ähnliche Rechte und Werte sowie Lizenzen an solchen Rechten und Werten	-147,75	-150	0	0	0	0
	Software und Lizenzen						
	57400000 Abschreibungen auf bebaute Grundstücke und grundstücksgleiche Rechte	-183.058,99	-238.300	-177.400	-190.500	-198.600	-192.800
	57500000 Abschreibungen auf das Infrastrukturvermögen einschließlich Grundstücke und grundstücksgleiche Rechte	-11.622,67	-11.650	-11.650	-11.650	-11.650	-11.650
	57800000 Abschreibungen auf Fahrzeuge, Maschinen und technische Anlagen, Betriebs- und Geschäftsausstattung und geringwertige Vermögensgegenstände	-18.320,50	-31.400	-37.900	-43.000	-48.100	-52.500
15.	- Zuwendungen, Umlagen und sonstige Transferaufwendungen	0,00	0	0	0	0	0
16.	- Soziale Sicherung	0,00	0	0	0	0	0
17.	- sonstige ordentliche Aufwendungen	-50.388,84	-49.850	-57.150	-57.150	-57.150	-57.150
	55130000 Aufwendungen für übernommene Reisekosten für Dienstreisen und Dienstgänge	-451,10	-600	-600	-600	-600	-600
	55150000 Aufwendungen für Dienst- und Schutzkleidung, persönliche Ausrüstungsgegenstände	0,00	-600	-600	-600	-600	-600
	55210000 Mieten, Pachten und Erbbauzinsen	-1.486,22	-3.000	-3.000	-3.000	-3.000	-3.000
	55220000 Leasing	-928,20	-1.200	-1.200	-1.200	-1.200	-1.200
	55310000 Geschäftsaufwendungen Büromaterial	-5.909,21	-8.400	-8.400	-8.400	-8.400	-8.400
	55320000 Geschäftsaufwendungen für Fachliteratur, Zeitschriften	-37.478,13	-30.000	-37.000	-37.000	-37.000	-37.000
	Pflugscheidschule:	5.000 €					
	Lindenschule:	5.000 €					
	Grundschule Hirschbach-Walpershofen:	5.000 €					
	Schulbuchausleihe:	22.000 €					
	55330000 Geschäftsaufwendungen Porto und Versandkosten	-684,35	-900	-1.200	-1.200	-1.200	-1.200
	55340000 Geschäftsaufwendungen Telefon, Datenübertragungskosten	-3.390,63	-5.000	-5.000	-5.000	-5.000	-5.000
	55420000 Beiträge zu Wirtschaftsverbänden, Berufsvertretungen und Vereinen	-59,00	-150	-150	-150	-150	-150



Teilergebnishaushalt 2020

Gemeinde: 00 Gemeinde Riegelsberg

Seite : 335
Datum: 27.01.2020
Uhrzeit: 11:27:13

Haupt-Produktbereich	2	Schule und Kultur
Produktbereich	21	Schulträgeraufgaben
Produktgruppe	2101	Schulische Einrichtungen
Produkt	210101	Grundschule
Leistung	21010100	Grundschule

Pos.	Inhalt	Ergebnis des Vorvor- jahres	Ansatz des Vor- jahres	Ansatz des Haushalts- jahres	Planung Haushalts- jahr + 1	Planung Haushalts- jahr + 2	Planung Haushalts- jahr + 3
		2018	2019	2020	2021	2022	2023
		EUR	EUR	EUR	EUR	EUR	EUR
		1	2	3	4	5	6
	55510000 Verluste aus dem Abgang von Gegenständen des Anlagevermögens	-2,00	0	0	0	0	0
18.	= Summe der Aufwendungen aus laufender Verwaltungstätigkeit	-370.895,51	-483.870	-442.050	-461.220	-475.390	-475.000
19.	= Ergebnis der laufenden Verwaltungstätigkeit	-303.546,76	-427.170	-361.650	-380.820	-394.990	-394.600
20.	+ Finanzerträge	0,00	0	0	0	0	0
21.	+ Zinsen und sonstige Finanzaufwendungen	0,00	0	0	0	0	0
22.	= Finanzergebnis	0,00	0	0	0	0	0
23.	= Jahresergebnis	-303.546,76	-427.170	-361.650	-380.820	-394.990	-394.600
24.	+ Erträge aus internen Leistungsbeziehungen	0,00	0	0	0	0	0
25.	- Aufwendungen aus internen Leistungsbeziehungen	-9.667,91	-11.380	-11.170	-11.040	-11.200	-11.270
	58100000 Aufwendungen aus internen Leistungsbeziehungen	-9.667,91	-11.380	-11.170	-11.040	-11.200	-11.270
26.	= Jahresergebnis nach ILV	-313.214,67	-438.550	-372.820	-391.860	-406.190	-405.870



Haupt-Produktbereich	2	Schule und Kultur
Produktbereich	21	Schulträgeraufgaben
Produktgruppe	2102	Zentrale Leistungen für Schüler und am Schulleben Beteiligte
Produkt	210201	Zentrale Leistungen für Schüler und am Schulleben Beteiligte
Leistung	21020100	Zentrale Leistungen für Schüler und am Schulleben Beteiligte

Produkt-/Leistungsbeschreibung

Sicherstellung von Schülerbeförderung; Schulpsychologie; Schüler- und Ausbildungsförderung; Gewährleistung von ganztägigen Förder- und Betreuungsangeboten

Produktverantwortlicher/ Dienststelle

Leiter Fachbereich 1

Zielgruppe

SchülerInnen; Erziehungsberechtigte

Ziele

Gewährleistung des Bildungsanspruches; Sicherstellung eines zusätzlichen Betreuungsangebotes außerhalb des regulären Unterrichts

Pos.	Inhalt	Ergebnis des Vorvorjahres	Ansatz des Vorjahres	Ansatz des Haushaltsjahres	Planung Haushaltsjahr + 1	Planung Haushaltsjahr + 2	Planung Haushaltsjahr + 3
		2018	2019	2020	2021	2022	2023
		EUR	EUR	EUR	EUR	EUR	EUR
		1	2	3	4	5	6
1.	Steuern und ähnliche Abgaben	0,00	0	0	0	0	0
2.	+ Zuwendungen und allgemeine Umlagen	0,00	0	0	0	0	0
3.	+ sonstige Transfererträge	0,00	0	0	0	0	0
4.	+ öffentlich-rechtliche Leistungsentgelte	0,00	0	0	0	0	0
5.	+ privatrechtliche Leistungsentgelte	0,00	0	0	0	0	0
6.	+ Kostenerstattungen und Kostenumlagen	0,00	0	0	0	0	0
7.	+ sonstige ordentliche Erträge	0,00	0	0	0	0	0
8.	+ aktivierte Eigenleistungen	0,00	0	0	0	0	0
9.	+/- Bestandsveränderungen	0,00	0	0	0	0	0
10.	= Summe der Erträge aus laufender Verwaltungstätigkeit	0,00	0	0	0	0	0
11.	- Personalaufwendungen	-6.357,03	-7.270	-30.610	-31.080	-31.520	-32.020
	50210000 Bezüge der Beamten	-882,17	-920	-15.240	-15.470	-15.700	-15.940
	50220000 Vergütungen der tariflich Beschäftigten	-3.432,14	-4.680	-4.740	-4.810	-4.880	-4.960
	50310000 Beiträge zu Versorgungskassen einschließlich Zuführungen zur Versorgungsrücklage aus verminderten Besoldungsanpassungen für Beamte	-220,38	-240	-8.090	-8.210	-8.330	-8.460
	50320000 Beiträge zu Versorgungskassen einschließlich Zuführungen zur Versorgungsrücklage aus verminderten Besoldungsanpassungen für tariflich Beschäftigte	-300,26	-410	-400	-410	-410	-420
	50420000 Beiträge zur gesetzlichen Sozialversicherung für tariflich Beschäftigte	-722,88	-980	-1.010	-1.030	-1.040	-1.060
	50500000 Beihilfen	-39,05	-40	-1.130	-1.150	-1.160	-1.180
	50700000 Zuführungen zu Pensionsrückstellungen und ähnlichen Rückstellungen	-524,62	0	0	0	0	0
	50710000 Zuführungen zu Beihilferückstellungen	-235,53	0	0	0	0	0
12.	- Versorgungsaufwendungen	0,00	0	0	0	0	0
13.	- Aufwendungen für Sach- und Dienstleistungen	-51.434,90	-53.000	-61.000	-61.000	-61.000	-61.000



Teilergebnishaushalt 2020

Gemeinde: 00 Gemeinde Riegelsberg

Seite : 337
Datum: 27.01.2020
Uhrzeit: 11:27:13

Haupt-Produktbereich	2	Schule und Kultur
Produktbereich	21	Schulträgeraufgaben
Produktgruppe	2102	Zentrale Leistungen für Schüler und am Schulleben Beteiligte
Produkt	210201	Zentrale Leistungen für Schüler und am Schulleben Beteiligte
Leistung	21020100	Zentrale Leistungen für Schüler und am Schulleben Beteiligte

Pos.	Inhalt	Ergebnis des Vorvor- jahres	Ansatz des Vor- jahres	Ansatz des Haushalts- jahres	Planung Haushalts- jahr + 1	Planung Haushalts- jahr + 2	Planung Haushalts- jahr + 3
		2018	2019	2020	2021	2022	2023
		EUR	EUR	EUR	EUR	EUR	EUR
		1	2	3	4	5	6
	52910000 Schülerbeförderungskosten	-49.220,35	-52.000	-60.000	-60.000	-60.000	-60.000
	52990000 Sonstige Aufwendungen für Sach- und Dienstleistungen	-2.214,55	-1.000	-1.000	-1.000	-1.000	-1.000
	Radfahrprüfungen						
14	- bilanzielle Abschreibungen	0,00	0	0	0	0	0
15	- Zuwendungen, Umlagen und sonstige Transferaufwendungen	0,00	0	0	0	0	0
16	- Soziale Sicherung	0,00	0	0	0	0	0
17	- sonstige ordentliche Aufwendungen	0,00	0	0	0	0	0
18	= Summe der Aufwendungen aus laufender Verwaltungstätigkeit	-57.791,93	-60.270	-91.610	-92.080	-92.520	-93.020
19	= Ergebnis der laufenden Verwaltungstätigkeit	-57.791,93	-60.270	-91.610	-92.080	-92.520	-93.020
20	+ Finanzerträge	0,00	0	0	0	0	0
21	+ Zinsen und sonstige Finanzaufwendungen	0,00	0	0	0	0	0
22	= Finanzergebnis	0,00	0	0	0	0	0
23	= Jahresergebnis	-57.791,93	-60.270	-91.610	-92.080	-92.520	-93.020
24	+ Erträge aus internen Leistungsbeziehungen	0,00	0	0	0	0	0
25	- Aufwendungen aus internen Leistungsbeziehungen	0,00	0	0	0	0	0
26	= Jahresergebnis nach ILV	-57.791,93	-60.270	-91.610	-92.080	-92.520	-93.020



Haupt-Produktbereich	2	Schule und Kultur
Produktbereich	25	Kultur
Produktgruppe	2501	Kulturelle Veranstaltungen
Produkt	250101	Kulturelle Veranstaltungen
Leistung	25010100	Kulturelle Veranstaltungen

Produkt-/Leistungsbeschreibung

Abwicklung/Abrechnung von jährlich stattfindenden Ausstellungen und Veranstaltungen im Bereich von Kunst, Theater und Musik; Abwicklung und Abrechnung sonstiger historisch und gemeinde-spezifisch gewachsener Kulturveranstaltungen

Produktverantwortlicher / Dienststelle

Leiter Fachbereich 1

Zielgruppe

EinwohnerInnen

Ziele

Pflege des Brauchtums und vielfältige Nutzung eines allgemein zugänglichen kulturellen Angebots in der Gemeinde

Grund-/Kennzahlen

Ausgaben pro Veranstaltung

Pos.	Inhalt	Ergebnis des Vorvor- jahres	Ansatz des Vor- jahres	Ansatz des Haushalts- jahres	Planung Haushalts- jahr + 1	Planung Haushalts- jahr + 2	Planung Haushalts- jahr + 3
		2018	2019	2020	2021	2022	2023
		EUR	EUR	EUR	EUR	EUR	EUR
		1	2	3	4	5	6
1.	Steuern und ähnliche Abgaben	0,00	0	0	0	0	0
2.	+ Zuwendungen und allgemeine Umlagen	6.491,47	2.000	800	800	800	800
	41470000 Zuschüsse von privaten Unternehmen	4.100,00	1.000	800	800	800	800
	41480000 Zuschüsse von übrigen Bereichen	2.391,47	1.000	0	0	0	0
3.	+ sonstige Transfererträge	0,00	0	0	0	0	0
4.	+ öffentlich-rechtliche Leistungsentgelte	0,00	0	0	0	0	0
5.	+ privatrechtliche Leistungsentgelte	14.515,45	10.000	6.000	6.000	6.000	6.000
	44110000 Erträge aus Verkäufen	589,95	0	0	0	0	0
	44160000 Kulturelle und sportliche Veranstaltungen und Einrichtungen	13.925,50	10.000	6.000	6.000	6.000	6.000
6.	+ Kostenerstattungen und Kostenumlagen	0,00	0	0	0	0	0
7.	+ sonstige ordentliche Erträge	0,00	0	0	0	0	0
8.	+ aktivierte Eigenleistungen	0,00	0	0	0	0	0
9.	+/- Bestandsveränderungen	0,00	0	0	0	0	0
10.	= Summe der Erträge aus laufender Verwaltungstätigkeit	21.006,92	12.000	6.800	6.800	6.800	6.800
11.	- Personalaufwendungen	-91.100,94	-87.150	-89.370	-90.690	-92.040	-93.380
	50210000 Bezüge der Beamten	-26.747,72	-27.980	-28.620	-29.050	-29.490	-29.930
	50220000 Vergütungen der tariflich Beschäftigten	-31.001,43	-37.160	-37.960	-38.530	-39.110	-39.690
	50310000 Beiträge zu Versorgungskassen einschließlich Zuführungen zur Versorgungsrücklage aus verminderten Besoldungsanpassungen für Beamte	-7.639,53	-7.820	-8.490	-8.620	-8.750	-8.880
	50320000 Beiträge zu Versorgungskassen einschließlich Zuführungen zur Versorgungsrücklage aus verminderten Besoldungsanpassungen für tariflich Beschäftigte	-2.697,18	-3.210	-3.160	-3.210	-3.260	-3.300
	50420000 Beiträge zur gesetzlichen Sozialversicherung für tariflich Beschäftigte	-6.440,60	-7.820	-8.090	-8.210	-8.330	-8.460



Teilergebnishaushalt 2020

Gemeinde: 00 Gemeinde Riegelsberg

Seite : 339
Datum: 27.01.2020
Uhrzeit: 11:27:13

Haupt-Produktbereich	2	Schule und Kultur
Produktbereich	25	Kultur
Produktgruppe	2501	Kulturelle Veranstaltungen
Produkt	250101	Kulturelle Veranstaltungen
Leistung	25010100	Kulturelle Veranstaltungen

Pos.	Inhalt	Ergebnis des Vorvor- jahres	Ansatz des Vor- jahres	Ansatz des Haushalts- jahres	Planung Haushalts- jahr + 1	Planung Haushalts- jahr + 2	Planung Haushalts- jahr + 3
		2018	2019	2020	2021	2022	2023
		EUR	EUR	EUR	EUR	EUR	EUR
		1	2	3	4	5	6
	50490000 Sonstige Beiträge zur gesetzlichen Sozialversicherung	-1.580,93	-1.500	-1.500	-1.500	-1.500	-1.500
	Künstlersozialkasse						
	50500000 Beihilfen	-1.661,55	-1.660	-1.550	-1.570	-1.600	-1.620
	50700000 Zuführungen zu Pensionsrückstellungen und ähnlichen Rückstellungen	-9.373,69	0	0	0	0	0
	50710000 Zuführungen zu Beihilferückstellungen	-3.958,31	0	0	0	0	0
12.	- Versorgungsaufwendungen	0,00	0	0	0	0	0
13.	- Aufwendungen für Sach- und Dienstleistungen	-29.194,25	-30.500	-33.000	-27.500	-27.500	-27.500
	52370000 Geringwertige Geräte, Ausstattungs-, Ausrüstungs- und sonstige Gebrauchsgegenstände (bis 1.000 € ohne Umsatzsteuer)	-117,46	-500	-500	-500	-500	-500
	(Zusammenlegung der Sachkonten 52370000 und 08250000)						
	52900000 Honorare für freie Mitarbeiter/innen, Entgelte für nebenamtlich oder nebenberuflich Tätige	-13.853,60	-15.000	-12.000	-12.000	-12.000	-12.000
	52990000 Sonstige Aufwendungen für Sach- und Dienstleistungen	-15.223,19	-15.000	-20.500	-15.000	-15.000	-15.000
	Werbung, Getränke, usw. für Kulturveranstaltungen 2020						
	Public Viewing: 5.500 €						
14.	- bilanzielle Abschreibungen	0,00	0	0	0	0	0
15.	- Zuwendungen, Umlagen und sonstige Transferaufwendungen	-6.462,59	-10.425	-12.425	-10.925	-10.925	-10.925
	53170000 Aufwendungen für Zuschüsse an private Unternehmen	-6.462,59	-10.425	-12.425	-10.925	-10.925	-10.925
	Ortsrat Riegelsberg: 5.000 €						
	Ortsrat Walpershofen: 675 €						
	Veranstaltungen von Dritten: 1.750 €						
	Zuschüsse Musikschule, usw.: 1.000 €						
	Veranstaltungen von Vereinen						
	- Vergabe Ortsrat Riegelsberg: 2.000 €						
	- Vergabe Ortsrat Walpershofen: 500 €						
	2020:						
	Zuschuss Projekt "Stolpersteine für Riegelsberg": 1.500 €						
16.	- Soziale Sicherung	0,00	0	0	0	0	0
17.	- sonstige ordentliche Aufwendungen	-3.182,95	-2.500	-3.000	-3.000	-3.000	-3.000
	55210000 Mieten, Pachten und Erbbauzinsen	-1.154,24	-1.000	-1.000	-1.000	-1.000	-1.000



Teilergebnishaushalt 2020

Gemeinde: 00 Gemeinde Riegelsberg

Seite : 340
Datum: 27.01.2020
Uhrzeit: 11:27:13

Haupt-Produktbereich	2	Schule und Kultur
Produktbereich	25	Kultur
Produktgruppe	2501	Kulturelle Veranstaltungen
Produkt	250101	Kulturelle Veranstaltungen
Leistung	25010100	Kulturelle Veranstaltungen

Pos.	Inhalt	Ergebnis des Vorvor- jahres	Ansatz des Vor- jahres	Ansatz des Haushalts- jahres	Planung Haushalts- jahr + 1	Planung Haushalts- jahr + 2	Planung Haushalts- jahr + 3
		2018	2019	2020	2021	2022	2023
		EUR	EUR	EUR	EUR	EUR	EUR
		1	2	3	4	5	6
	55290000 Sonstige Aufwendungen für die Inanspruchnahme von Rechten und Diensten	-2.028,71	-1.000	-1.500	-1.500	-1.500	-1.500
	55310000 Geschäftsaufwendungen Büromaterial	0,00	-500	-500	-500	-500	-500
18.	= Summe der Aufwendungen aus laufender Verwaltungstätigkeit	-129.940,73	-130.575	-137.795	-132.115	-133.465	-134.805
19.	= Ergebnis der laufenden Verwaltungstätigkeit	-108.933,81	-118.575	-130.995	-125.315	-126.665	-128.005
20.	+ Finanzerträge	0,00	0	0	0	0	0
21.	+ Zinsen und sonstige Finanzaufwendungen	0,00	0	0	0	0	0
22.	= Finanzergebnis	0,00	0	0	0	0	0
23.	= Jahresergebnis	-108.933,81	-118.575	-130.995	-125.315	-126.665	-128.005
24.	+ Erträge aus internen Leistungsbeziehungen	0,00	0	0	0	0	0
25.	- Aufwendungen aus internen Leistungsbeziehungen	-2.912,61	-3.950	-9.900	-9.780	-9.930	-9.980
	58100000 Aufwendungen aus internen Leistungsbeziehungen	-2.912,61	-3.950	-9.900	-9.780	-9.930	-9.980
26.	= Jahresergebnis nach ILV	-111.846,42	-122.525	-140.895	-135.095	-136.595	-137.985



Teilergebnishaushalt 2020

Gemeinde: 00 Gemeinde Riegelsberg

Seite : 341
Datum: 27.01.2020
Uhrzeit: 11:27:13

Haupt-Produktbereich	2	Schule und Kultur
Produktbereich	25	Kultur
Produktgruppe	2506	Bibliothek
Produkt	250601	Bibliothek
Leistung	25060100	Bibliothek

Produkt-/Leistungsbeschreibung

Abwicklung und Betrieb einer öffentlichen Bücherei

Produktverantwortlicher / Dienststelle

Leiter Fachbereich 1

Zielgruppe

EinwohnerInnen; SchülerInnen

Ziele

Bereitstellung von Informationen zu allen Lebensbereichen für alle Einwohner, insbesondere für Kinder und Jugendliche; Leseförderung

Grund-/Kennzahlen

Ausleihungen pro Einwohner

Pos.	Inhalt	Ergebnis	Ansatz	Ansatz	Planung	Planung	Planung
		des Vorvor-	des Vor-	des Haushalts-	Haushalts-	Haushalts-	Haushalts-
		jahres	jahres	jahres	jahr + 1	jahr + 2	jahr + 3
		2018	2019	2020	2021	2022	2023
		EUR	EUR	EUR	EUR	EUR	EUR
		1	2	3	4	5	6
1.	Steuern und ähnliche Abgaben	0,00	0	0	0	0	0
2.	+ Zuwendungen und allgemeine Umlagen	0,00	0	0	0	0	0
3.	+ sonstige Transfererträge	0,00	0	0	0	0	0
4.	+ öffentlich-rechtliche Leistungsentgelte	0,00	0	0	0	0	0
5.	+ privatrechtliche Leistungsentgelte	0,00	0	0	0	0	0
6.	+ Kostenerstattungen und Kostenumlagen	0,00	0	0	0	0	0
7.	+ sonstige ordentliche Erträge	0,00	0	0	0	0	0
8.	+ aktivierte Eigenleistungen	0,00	0	0	0	0	0
9.	+/- Bestandsveränderungen	0,00	0	0	0	0	0
10.	= Summe der Erträge aus laufender Verwaltungstätigkeit	0,00	0	0	0	0	0
11.	- Personalaufwendungen	-6.280,62	-5.910	-6.040	-6.130	-6.230	-6.320
	50210000 Bezüge der Beamten	-882,17	-920	-940	-950	-970	-980
	50220000 Vergütungen der tariflich Beschäftigten	-3.510,32	-3.620	-3.700	-3.760	-3.810	-3.870
	50310000 Beiträge zu Versorgungskassen einschließlich Zuführungen zur Versorgungsrücklage aus verminderten Besoldungsanpassungen für Beamte	-220,38	-240	-250	-250	-260	-260
	50420000 Beiträge zur gesetzlichen Sozialversicherung für tariflich Beschäftigte	-868,55	-1.090	-1.110	-1.130	-1.140	-1.160
	50500000 Beihilfen	-39,05	-40	-40	-40	-50	-50
	50700000 Zuführungen zu Pensionsrückstellungen und ähnlichen Rückstellungen	-524,62	0	0	0	0	0
	50710000 Zuführungen zu Beihilferückstellungen	-235,53	0	0	0	0	0
12.	- Versorgungsaufwendungen	0,00	0	0	0	0	0
13.	- Aufwendungen für Sach- und Dienstleistungen	-1.926,96	-2.200	-2.200	-2.200	-2.200	-2.200
	52990000 Sonstige Aufwendungen für Sach- und Dienstleistungen	-1.926,96	-2.200	-2.200	-2.200	-2.200	-2.200
14.	- bilanzielle Abschreibungen	-266,78	-100	-100	-100	-100	-100
	57800000 Abschreibungen auf Fahrzeuge, Maschinen und technische Anlagen, Betriebs- und Geschäftsausstattung und geringwertige Vermögensgegenstände	-266,78	-100	-100	-100	-100	-100



Teilergebnishaushalt 2020

Gemeinde: 00 Gemeinde Riegelsberg

Seite : 342
Datum: 27.01.2020
Uhrzeit: 11:27:13

Haupt-Produktbereich	2	Schule und Kultur
Produktbereich	25	Kultur
Produktgruppe	2506	Bibliothek
Produkt	250601	Bibliothek
Leistung	25060100	Bibliothek

Pos.	Inhalt	Ergebnis des Vorvor- jahres	Ansatz des Vor- jahres	Ansatz des Haushalts- jahres	Planung Haushalts- jahr + 1	Planung Haushalts- jahr + 2	Planung Haushalts- jahr + 3
		2018	2019	2020	2021	2022	2023
		EUR	EUR	EUR	EUR	EUR	EUR
		1	2	3	4	5	6
	Transferaufwendungen						
16.	- Soziale Sicherung	0,00	0	0	0	0	0
17.	- sonstige ordentliche Aufwendungen	0,00	0	0	0	0	0
18.	= Summe der Aufwendungen aus laufender Verwaltungstätigkeit	-8.474,36	-8.210	-8.340	-8.430	-8.530	-8.620
19.	= Ergebnis der laufenden Verwaltungstätigkeit	-8.474,36	-8.210	-8.340	-8.430	-8.530	-8.620
20.	+ Finanzerträge	0,00	0	0	0	0	0
21.	+ Zinsen und sonstige Finanzaufwendungen	0,00	0	0	0	0	0
22.	= Finanzergebnis	0,00	0	0	0	0	0
23.	= Jahresergebnis	-8.474,36	-8.210	-8.340	-8.430	-8.530	-8.620
24.	+ Erträge aus internen Leistungsbeziehungen	0,00	0	0	0	0	0
25.	- Aufwendungen aus internen Leistungsbeziehungen	0,00	0	0	0	0	0
26.	= Jahresergebnis nach ILV	-8.474,36	-8.210	-8.340	-8.430	-8.530	-8.620



Teilergebnishaushalt 2020

Gemeinde: 00 Gemeinde Riegelsberg

Seite : 343
Datum: 27.01.2020
Uhrzeit: 11:27:13

Haupt-Produktbereich	2	Schule und Kultur
Produktbereich	29	Förderung von Kirchengemeinden und sonstigen Religionsgemeinschaften
Produktgruppe	2910	Förderung von Kirchengemeinden und sonstigen Religionsgemeinschaften
Produkt	291001	Förderung von Kirchengemeinden und sonstigen Religionsgemeinschaften
Leistung	29100100	Förderung von Kirchengemeinden und sonstigen Religionsgemeinschaften

Produkt-/Leistungsbeschreibung

Abwicklung/Abrechnung von freiwilligen Personal- und Sachkostenzuschüssen an Kirchengemeinden für die Zurverfügungstellung von Kindergärten und Konfessionsfriedhöfen in kirchlicher Trägerschaft

Produktverantwortlicher / Dienststelle

Leiter Fachbereich 1

Zielgruppe

Kirchengemeinden

Ziele

Sicherstellung des Bestandes an Kindergärten und Friedhöfen in kirchlicher Trägerschaft Förderung pro Kind/Kindergarten

Grund-/Kennzahlen

Pos.	Inhalt	Ergebnis des Vorvor- jahres	Ansatz des Vor- jahres	Ansatz des Haushalts- jahres	Planung Haushalts- jahr + 1	Planung Haushalts- jahr + 2	Planung Haushalts- jahr + 3
		2018	2019	2020	2021	2022	2023
		EUR	EUR	EUR	EUR	EUR	EUR
		1	2	3	4	5	6
1.	Steuern und ähnliche Abgaben	0,00	0	0	0	0	0
2.	+ Zuwendungen und allgemeine Umlagen	0,00	0	0	0	0	0
3.	+ sonstige Transfererträge	0,00	0	0	0	0	0
4.	+ öffentlich-rechtliche Leistungsentgelte	0,00	0	0	0	0	0
5.	+ privatrechtliche Leistungsentgelte	0,00	0	0	0	0	0
6.	+ Kostenerstattungen und Kostenumlagen	0,00	0	0	0	0	0
7.	+ sonstige ordentliche Erträge	0,00	0	0	0	0	0
8.	+ aktivierte Eigenleistungen	0,00	0	0	0	0	0
9.	+/- Bestandsveränderungen	0,00	0	0	0	0	0
10.	= Summe der Erträge aus laufender Verwaltungstätigkeit	0,00	0	0	0	0	0
11.	- Personalaufwendungen	-1.901,75	-1.200	-1.230	-1.240	-1.270	-1.290
	50210000 Bezüge der Beamten	-882,17	-920	-940	-950	-970	-980
	50310000 Beiträge zu Versorgungskassen einschließlich Zuführungen zur Versorgungsrücklage aus verminderten Besoldungsanpassungen für Beamte	-220,38	-240	-250	-250	-260	-260
	50500000 Beihilfen	-39,05	-40	-40	-40	-40	-50
	50700000 Zuführungen zu Pensionsrückstellungen und ähnlichen Rückstellungen	-524,62	0	0	0	0	0
	50710000 Zuführungen zu Beihilferückstellungen	-235,53	0	0	0	0	0
12.	- Versorgungsaufwendungen	0,00	0	0	0	0	0
13.	- Aufwendungen für Sach- und Dienstleistungen	0,00	0	0	0	0	0
14.	- bilanzielle Abschreibungen	0,00	0	0	0	0	0
15.	- Zuwendungen, Umlagen und sonstige Transferaufwendungen	-2.586,17	-26.000	-1.000	-1.000	-1.000	-1.000
	53180000 Aufwendungen für Zuschüsse an übrige Bereiche	-2.586,17	-26.000	-1.000	-1.000	-1.000	-1.000
	Wasserbereitstellungsgebühren Konfessionsfriedhöfe						
16.	- Soziale Sicherung	0,00	0	0	0	0	0



Teilergebnishaushalt 2020

Gemeinde: 00 Gemeinde Riegelsberg

Seite : 344
Datum: 27.01.2020
Uhrzeit: 11:27:13

Haupt-Produktbereich	2	Schule und Kultur
Produktbereich	29	Förderung von Kirchengemeinden und sonstigen Religionsgemeinschaften
Produktgruppe	2910	Förderung von Kirchengemeinden und sonstigen Religionsgemeinschaften
Produkt	291001	Förderung von Kirchengemeinden und sonstigen Religionsgemeinschaften
Leistung	29100100	Förderung von Kirchengemeinden und sonstigen Religionsgemeinschaften

Pos.	Inhalt	Ergebnis des Vorvor- jahres	Ansatz des Vor- jahres	Ansatz des Haushalts- jahres	Planung Haushalts- jahr + 1	Planung Haushalts- jahr + 2	Planung Haushalts- jahr + 3
		2018	2019	2020	2021	2022	2023
		EUR	EUR	EUR	EUR	EUR	EUR
		1	2	3	4	5	6
17.	- sonstige ordentliche Aufwendungen	0,00	0	0	0	0	0
18.	= Summe der Aufwendungen aus laufender Verwaltungstätigkeit	-4.487,92	-27.200	-2.230	-2.240	-2.270	-2.290
19.	= Ergebnis der laufenden Verwaltungstätigkeit	-4.487,92	-27.200	-2.230	-2.240	-2.270	-2.290
20.	+ Finanzerträge	0,00	0	0	0	0	0
21.	+ Zinsen und sonstige Finanzaufwendungen	0,00	0	0	0	0	0
22.	= Finanzergebnis	0,00	0	0	0	0	0
23.	= Jahresergebnis	-4.487,92	-27.200	-2.230	-2.240	-2.270	-2.290
24.	+ Erträge aus internen Leistungsbeziehungen	0,00	0	0	0	0	0
25.	- Aufwendungen aus internen Leistungsbeziehungen	-1.272,74	-420	-610	-600	-610	-610
	58100000 Aufwendungen aus internen Leistungsbeziehungen	-1.272,74	-420	-610	-600	-610	-610
26.	= Jahresergebnis nach ILV	-5.760,66	-27.620	-2.840	-2.840	-2.880	-2.900

*** Ende der Liste "Teilergebnishaushalt" ***

Teilhaushalt 3

zum

Haushaltsplan

2020



Teilergebnishaushalt 2020

Gemeinde: 00 Gemeinde Riegelsberg

Seite : 346
Datum: 27.01.2020
Uhrzeit: 11:30:58

Haupt-Produktbereich

3 Soziales und Jugend

Pos.	Inhalt	Ergebnis des Vorvor- jahres	Ansatz des Vor- jahres	Ansatz des Haushalts- jahres	Planung Haushalts- jahr + 1	Planung Haushalts- jahr + 2	Planung Haushalts- jahr + 3
		2018	2019	2020	2021	2022	2023
		EUR	EUR	EUR	EUR	EUR	EUR
		1	2	3	4	5	6
1.	Steuern und ähnliche Abgaben	0,00	0	0	0	0	0
2.	+ Zuwendungen und allgemeine Umlagen	198.695,62	141.200	144.500	140.700	135.500	156.400
3.	+ sonstige Transfererträge	0,00	0	0	0	0	0
4.	+ öffentlich-rechtliche Leistungsentgelte	0,00	0	0	0	0	0
5.	+ privatrechtliche Leistungsentgelte	337.812,30	335.000	360.000	360.000	360.000	360.000
6.	+ Kostenerstattungen und Kostenumlagen	30.547,18	13.900	15.300	15.300	15.300	15.300
7.	+ sonstige ordentliche Erträge	4,22	0	0	0	0	0
8.	+ aktivierte Eigenleistungen	0,00	0	0	0	0	0
9.	+/- Bestandsveränderungen	0,00	0	0	0	0	0
10.	= Summe der Erträge aus laufender Verwaltungstätigkeit	567.059,32	490.100	519.800	516.000	510.800	531.700
11.	- Personalaufwendungen	-193.783,67	-164.960	-178.160	-180.830	-183.560	-186.270
12.	- Versorgungsaufwendungen	0,00	0	0	0	0	0
13.	- Aufwendungen für Sach- und Dienstleistungen	-106.573,38	-133.000	-143.450	-130.200	-127.200	-127.200
14.	- bilanzielle Abschreibungen	-196.981,23	-207.050	-171.700	-168.800	-168.800	-212.850
15.	- Zuwendungen, Umlagen und sonstige Transferaufwendungen	-686.542,23	-757.085	-836.085	-834.085	-834.085	-834.085
16.	- Soziale Sicherung	0,00	0	0	0	0	0
17.	- sonstige ordentliche Aufwendungen	-421.263,67	-416.850	-414.300	-386.300	-386.300	-386.300
18.	= Summe der Aufwendungen aus laufender Verwaltungstätigkeit	-1.605.144,18	-1.678.945	-1.743.695	-1.700.215	-1.699.945	-1.746.705
19.	= Ergebnis der laufenden Verwaltungstätigkeit	-1.038.084,86	-1.188.845	-1.223.895	-1.184.215	-1.189.145	-1.215.005
20.	+ Finanzerträge	0,00	0	0	0	0	0
21.	+ Zinsen und sonstige Finanzaufwendungen	0,00	0	0	0	0	0
22.	= Finanzergebnis	0,00	0	0	0	0	0
23.	= Jahresergebnis	-1.038.084,86	-1.188.845	-1.223.895	-1.184.215	-1.189.145	-1.215.005
24.	+ Erträge aus internen Leistungsbeziehungen	0,00	0	0	0	0	0
25.	- Aufwendungen aus internen Leistungsbeziehungen	-4.625,91	-5.820	-34.510	-34.110	-34.620	-34.810
26.	= Jahresergebnis nach ILV	-1.042.710,77	-1.194.665	-1.258.405	-1.218.325	-1.223.765	-1.249.815

*** Ende der Liste "Teilergebnishaushalt" ***



Teilergebnishaushalt 2020

Gemeinde: 00 Gemeinde Riegelsberg

Seite : 347
Datum: 27.01.2020
Uhrzeit: 11:31:34

Haupt-Produktbereich	3	Soziales und Jugend
Produktbereich	31	Soziale Hilfen
Produktgruppe	3120	Hilfen für Asylbewerber
Produkt	312001	Unterbringung von Asylsuchenden/Flüchtlingen
Leistung	31200100	Unterbringung von Asylsuchenden/Flüchtlingen

Pos.	Inhalt	Ergebnis	Ansatz	Ansatz	Planung	Planung	Planung
		des Vorvor-	des Vor-	des Haushalts-	Haushalts-	Haushalts-	Haushalts-
		jahres	jahres	jahres	jahr + 1	jahr + 2	jahr + 3
		2018	2019	2020	2021	2022	2023
		EUR	EUR	EUR	EUR	EUR	EUR
		1	2	3	4	5	6
1.	Steuern und ähnliche Abgaben	0,00	0	0	0	0	0
2.	+ Zuwendungen und allgemeine Umlagen	124.144,53	60.400	60.400	56.600	51.400	51.400
	41410000 Zuweisungen vom Land	113.781,00	50.000	50.000	50.000	50.000	50.000
	41610000 Erträge aus der Auflösung von Sonderposten aus Zuwendungen für Investitionen	10.363,53	10.400	10.400	6.600	1.400	1.400
3.	+ sonstige Transfererträge	0,00	0	0	0	0	0
4.	+ öffentlich-rechtliche Leistungsentgelte	0,00	0	0	0	0	0
5.	+ privatrechtliche Leistungsentgelte	337.812,30	335.000	360.000	360.000	360.000	360.000
	44120000 Mieten und Pachten	337.812,30	335.000	360.000	360.000	360.000	360.000
6.	+ Kostenerstattungen und Kostenumlagen	26.365,28	10.000	10.000	10.000	10.000	10.000
	44270000 Erstattungen von privaten Unternehmen	26.365,28	10.000	10.000	10.000	10.000	10.000
7.	+ sonstige ordentliche Erträge	0,00	0	0	0	0	0
8.	+ aktivierte Eigenleistungen	0,00	0	0	0	0	0
9.	+/- Bestandsveränderungen	0,00	0	0	0	0	0
10.	= Summe der Erträge aus laufender Verwaltungstätigkeit	488.322,11	405.400	430.400	426.600	421.400	421.400
11.	- Personalaufwendungen	-123.831,94	-109.570	-121.590	-123.410	-125.270	-127.140
	50210000 Bezüge der Beamten	-35.531,80	-36.980	-40.560	-41.170	-41.790	-42.410
	50220000 Vergütungen der tariflich Beschäftigten	-41.503,25	-44.490	-49.310	-50.050	-50.800	-51.560
	50310000 Beiträge zu Versorgungskassen einschließlich Zuführungen zur Versorgungsrücklage aus verminderten Besoldungsanpassungen für Beamte	-12.095,79	-12.680	-14.930	-15.150	-15.380	-15.610
	50320000 Beiträge zu Versorgungskassen einschließlich Zuführungen zur Versorgungsrücklage aus verminderten Besoldungsanpassungen für tariflich Beschäftigte	-3.623,04	-3.840	-4.090	-4.150	-4.210	-4.280
	50420000 Beiträge zur gesetzlichen Sozialversicherung für tariflich Beschäftigte	-8.692,38	-9.380	-10.530	-10.690	-10.850	-11.010
	50500000 Beihilfen	-2.200,00	-2.200	-2.170	-2.200	-2.240	-2.270
	50700000 Zuführungen zu Pensionsrückstellungen und ähnlichen Rückstellungen	-14.121,60	0	0	0	0	0
	50710000 Zuführungen zu Beihilferückstellungen	-6.064,08	0	0	0	0	0
12.	- Versorgungsaufwendungen	0,00	0	0	0	0	0
13.	- Aufwendungen für Sach- und Dienstleistungen	-94.564,45	-109.750	-108.750	-101.750	-101.750	-101.750
	52200000 Aufwendungen für Energie / Wasser / Abwasser	-71.018,29	-85.000	-82.000	-80.000	-80.000	-80.000
	52310000 Aufwendungen für Unterhaltung der Grundstücke, Außenanlagen, Gebäude und Gebäudeeinrichtungen	-21.414,64	-15.000	-15.000	-10.000	-10.000	-10.000



Teilergebnishaushalt 2020

Gemeinde: 00 Gemeinde Riegelsberg

Seite : 348
Datum: 27.01.2020
Uhrzeit: 11:31:34

Haupt-Produktbereich	3	Soziales und Jugend
Produktbereich	31	Soziale Hilfen
Produktgruppe	3120	Hilfen für Asylbewerber
Produkt	312001	Unterbringung von Asylsuchenden/Flüchtlingen
Leistung	31200100	Unterbringung von Asylsuchenden/Flüchtlingen

Pos.	Inhalt	Ergebnis des Vorvor- jahres	Ansatz des Vor- jahres	Ansatz des Haushalts- jahres	Planung Haushalts- jahr + 1	Planung Haushalts- jahr + 2	Planung Haushalts- jahr + 3
		2018	2019	2020	2021	2022	2023
		EUR	EUR	EUR	EUR	EUR	EUR
		1	2	3	4	5	6
	52311000 Aufwendungen für die Bewirtschaftung der Grundstücke, Außenanlagen, Gebäude und Gebäudeeinrichtungen	-568,48	-3.000	-2.000	-2.000	-2.000	-2.000
	52340000 Aufwendungen für Fahrzeugunterhaltung	-348,22	-2.000	-2.000	-2.000	-2.000	-2.000
	52360000 Aufwendungen für Unterhaltung der Betriebs- und Geschäftsausstattung	0,00	-1.000	-1.000	-1.000	-1.000	-1.000
	52370000 Geringwertige Geräte, Ausstattungs-, Ausrüstungs- und sonstige Gebrauchsgegenstände (bis 1.000 € ohne Umsatzsteuer) (Zusammenlegung der Sachkonten 52370000 und 08250000)	0,00	-3.000	-6.000	-6.000	-6.000	-6.000
	52990000 Sonstige Aufwendungen für Sach- und Dienstleistungen	-1.214,82	-750	-750	-750	-750	-750
14	- bilanzielle Abschreibungen	-18.104,65	-27.350	-10.050	-7.150	-7.150	-6.950
	57400000 Abschreibungen auf bebaute Grundstücke und grundstücksgleiche Rechte	-1.949,00	-5.500	-1.950	-1.950	-1.950	-1.950
	57800000 Abschreibungen auf Fahrzeuge, Maschinen und technische Anlagen, Betriebs- und Geschäftsausstattung und geringwertige Vermögensgegenstände	-16.155,65	-21.850	-8.100	-5.200	-5.200	-5.000
15	- Zuwendungen, Umlagen und sonstige Transferaufwendungen	0,00	0	0	0	0	0
16	- Soziale Sicherung	0,00	0	0	0	0	0
17	- sonstige ordentliche Aufwendungen	-402.341,05	-386.750	-371.700	-371.700	-371.700	-371.700
	55130000 Aufwendungen für übernommene Reisekosten für Dienstreisen und Dienstgänge	-106,90	-500	-400	-400	-400	-400
	55210000 Mieten, Pachten und Erbbauzinsen	-401.291,77	-385.000	-370.000	-370.000	-370.000	-370.000
	55340000 Geschäftsaufwendungen Telefon, Datenübertragungskosten	-7,20	-50	-50	-50	-50	-50
	55411000 Gebäudeversicherungen	-636,54	-650	-700	-700	-700	-700
	55412000 Kfz-Versicherungen	-298,64	-350	-350	-350	-350	-350
	55820000 Kraftfahrzeugsteuer	0,00	-200	-200	-200	-200	-200
18	= Summe der Aufwendungen aus laufender Verwaltungstätigkeit	-638.842,09	-633.420	-612.090	-604.010	-605.870	-607.540
19	= Ergebnis der laufenden Verwaltungstätigkeit	-150.519,98	-228.020	-181.690	-177.410	-184.470	-186.140
20	+ Finanzerträge	0,00	0	0	0	0	0
21	+ Zinsen und sonstige Finanzaufwendungen	0,00	0	0	0	0	0
22	= Finanzergebnis	0,00	0	0	0	0	0



Teilergebnishaushalt 2020

Gemeinde: 00 Gemeinde Riegelsberg

Seite : 349
Datum: 27.01.2020
Uhrzeit: 11:31:34

Haupt-Produktbereich	3	Soziales und Jugend
Produktbereich	31	Soziale Hilfen
Produktgruppe	3120	Hilfen für Asylbewerber
Produkt	312001	Unterbringung von Asylsuchenden/Flüchtlingen
Leistung	31200100	Unterbringung von Asylsuchenden/Flüchtlingen

Pos.	Inhalt	Ergebnis des Vorvor- jahres	Ansatz des Vor- jahres	Ansatz des Haushalts- jahres	Planung Haushalts- jahr + 1	Planung Haushalts- jahr + 2	Planung Haushalts- jahr + 3
		2018	2019	2020	2021	2022	2023
		EUR	EUR	EUR	EUR	EUR	EUR
		1	2	3	4	5	6
23.	= Jahresergebnis	-150.519,98	-228.020	-181.690	-177.410	-184.470	-186.140
24.	+ Erträge aus internen Leistungsbeziehungen	0,00	0	0	0	0	0
25.	- Aufwendungen aus internen Leistungsbeziehungen	0,00	0	0	0	0	0
26.	= Jahresergebnis nach ILV	-150.519,98	-228.020	-181.690	-177.410	-184.470	-186.140



Teilergebnishaushalt 2020

Gemeinde: 00 Gemeinde Riegelsberg

Seite : 350
Datum: 27.01.2020
Uhrzeit: 11:31:34

Haupt-Produktbereich	3	Soziales und Jugend
Produktbereich	33	Förderung der Wohlfahrtspflege
Produktgruppe	3310	Förderung von Trägern der Wohlfahrtspflege
Produkt	331001	Förderung von Trägern der Wohlfahrtspflege
Leistung	33100100	Förderung von Trägern der Wohlfahrtspflege

Produkt-/Leistungsbeschreibung

Abwicklung/Abrechnung von freiwilligen Zuschüssen der Gemeinde an Verbände und Organisationen der Wohlfahrtspflege

Produktverantwortlicher / Dienststelle

Leiter Fachbereich 1

Zielgruppe

Vereine/ Organisationen

Ziele

Sicherstellung des Bestandes an Verbänden und Organisationen der Wohlfahrtspflege

Grund-/Kennzahlen

Förderung pro Verband/ Organisation

Pos.	Inhalt	Ergebnis des Vorvor- jahres	Ansatz des Vor- jahres	Ansatz des Haushalts- jahres	Planung Haushalts- jahr + 1	Planung Haushalts- jahr + 2	Planung Haushalts- jahr + 3
		2018	2019	2020	2021	2022	2023
		EUR	EUR	EUR	EUR	EUR	EUR
		1	2	3	4	5	6
1.	Steuern und ähnliche Abgaben	0,00	0	0	0	0	0
2.	+ Zuwendungen und allgemeine Umlagen	0,00	0	0	0	0	0
3.	+ sonstige Transfererträge	0,00	0	0	0	0	0
4.	+ öffentlich-rechtliche Leistungsentgelte	0,00	0	0	0	0	0
5.	+ privatrechtliche Leistungsentgelte	0,00	0	0	0	0	0
6.	+ Kostenerstattungen und Kostenumlagen	0,00	0	0	0	0	0
7.	+ sonstige ordentliche Erträge	0,00	0	0	0	0	0
8.	+ aktivierte Eigenleistungen	0,00	0	0	0	0	0
9.	+/- Bestandsveränderungen	0,00	0	0	0	0	0
10.	= Summe der Erträge aus laufender Verwaltungstätigkeit	0,00	0	0	0	0	0
11.	- Personalaufwendungen	-1.901,75	-1.200	-1.230	-1.240	-1.270	-1.290
	50210000 Bezüge der Beamten	-882,17	-920	-940	-950	-970	-980
	50310000 Beiträge zu Versorgungskassen einschließlich Zuführungen zur Versorgungsrücklage aus verminderten Besoldungsanpassungen für Beamte	-220,38	-240	-250	-250	-260	-260
	50500000 Beihilfen	-39,05	-40	-40	-40	-40	-50
	50700000 Zuführungen zu Pensionsrückstellungen und ähnlichen Rückstellungen	-524,62	0	0	0	0	0
	50710000 Zuführungen zu Beihilferückstellungen	-235,53	0	0	0	0	0
12.	- Versorgungsaufwendungen	0,00	0	0	0	0	0
13.	- Aufwendungen für Sach- und Dienstleistungen	0,00	0	0	0	0	0
14.	- bilanzielle Abschreibungen	0,00	0	0	0	0	0
15.	- Zuwendungen, Umlagen und sonstige Transferaufwendungen	-4.155,84	-3.060	-5.060	-3.060	-3.060	-3.060
	53170000 Aufwendungen für Zuschüsse an private Unternehmen	-4.155,84	-3.060	-5.060	-3.060	-3.060	-3.060
	Ortsrat Riegelsberg:	2.000 €					
	Ortsrat Walpershofen:	1.000 €					
	Zuschuss Unfallversicherung DRK:	60 €					
	Zuschuss Demenzverein:	2.000 €					



Teilergebnishaushalt 2020

Gemeinde: 00 Gemeinde Riegelsberg

Seite : 351
Datum: 27.01.2020
Uhrzeit: 11:31:34

Haupt-Produktbereich	3	Soziales und Jugend
Produktbereich	33	Förderung der Wohlfahrtspflege
Produktgruppe	3310	Förderung von Trägern der Wohlfahrtspflege
Produkt	331001	Förderung von Trägern der Wohlfahrtspflege
Leistung	33100100	Förderung von Trägern der Wohlfahrtspflege

Pos.	Inhalt	Ergebnis des Vorvor- jahres	Ansatz des Vor- jahres	Ansatz des Haushalts- jahres	Planung Haushalts- jahr + 1	Planung Haushalts- jahr + 2	Planung Haushalts- jahr + 3
		2018	2019	2020	2021	2022	2023
		EUR	EUR	EUR	EUR	EUR	EUR
		1	2	3	4	5	6
16.	- Soziale Sicherung	0,00	0	0	0	0	0
17.	- sonstige ordentliche Aufwendungen	0,00	0	0	0	0	0
18.	= Summe der Aufwendungen aus laufender Verwaltungstätigkeit	-6.057,59	-4.260	-6.290	-4.300	-4.330	-4.350
19.	= Ergebnis der laufenden Verwaltungstätigkeit	-6.057,59	-4.260	-6.290	-4.300	-4.330	-4.350
20.	+ Finanzerträge	0,00	0	0	0	0	0
21.	+ Zinsen und sonstige Finanzaufwendungen	0,00	0	0	0	0	0
22.	= Finanzergebnis	0,00	0	0	0	0	0
23.	= Jahresergebnis	-6.057,59	-4.260	-6.290	-4.300	-4.330	-4.350
24.	+ Erträge aus internen Leistungsbeziehungen	0,00	0	0	0	0	0
25.	- Aufwendungen aus internen Leistungsbeziehungen	0,00	0	-300	-300	-310	-310
	58100000 Aufwendungen aus internen Leistungsbeziehungen	0,00	0	-300	-300	-310	-310
26.	= Jahresergebnis nach ILV	-6.057,59	-4.260	-6.590	-4.600	-4.640	-4.660



Teilergebnishaushalt 2020

Gemeinde: 00 Gemeinde Riegelsberg

Seite : 352

Datum: 27.01.2020

Uhrzeit: 11:31:34

Haupt-Produktbereich	3	Soziales und Jugend
Produktbereich	36	Kinder-, Jugend- und Familienhilfe
Produktgruppe	3610	Förderung von Kindern in Tagesbetreuung
Produkt	361001	Kindertageseinrichtungen
Leistung	36100100	Kindertageseinrichtungen

Produkt-/Leistungsbeschreibung

Abwicklung/Abrechnung der von der Gemeinde zu übernehmenden Personal- und Sachkostenzuschüsse im Zusammenhang mit dem Betrieb von Kindergärten/Kindertagesstätten in fremder Trägerschaft

Produktverantwortlicher / Dienststelle

Leiter Fachbereich 1

Zielgruppe

Kinder im Alter von 0 bis 6 Jahren; Erziehungsberechtigte

Ziele

Sicherstellung einer flächendeckenden Anzahl an Kindergärten und Kindertagesstätten in der Gemeinde zur Durchführung von Erziehungs- und Bildungsarbeit mit Kindern

Pos.	Inhalt	Ergebnis des Vorjahres	Ansatz des Vorjahres	Ansatz des Haushaltsjahres	Planung Haushaltsjahr + 1	Planung Haushaltsjahr + 2	Planung Haushaltsjahr + 3
		2018	2019	2020	2021	2022	2023
		EUR	EUR	EUR	EUR	EUR	EUR
		1	2	3	4	5	6
1.	Steuern und ähnliche Abgaben	0,00	0	0	0	0	0
2.	+ Zuwendungen und allgemeine Umlagen	66.077,87	65.100	84.100	84.100	84.100	105.000
	41610000 Erträge aus der Auflösung von Sonderposten aus Zuwendungen für Investitionen	66.077,87	65.100	84.100	84.100	84.100	105.000
3.	+ sonstige Transfererträge	0,00	0	0	0	0	0
4.	+ öffentlich-rechtliche Leistungsentgelte	0,00	0	0	0	0	0
5.	+ privatrechtliche Leistungsentgelte	0,00	0	0	0	0	0
6.	+ Kostenerstattungen und Kostenumlagen	0,00	0	0	0	0	0
7.	+ sonstige ordentliche Erträge	0,00	0	0	0	0	0
8.	+ aktivierte Eigenleistungen	0,00	0	0	0	0	0
9.	+/- Bestandsveränderungen	0,00	0	0	0	0	0
10.	= Summe der Erträge aus laufender Verwaltungstätigkeit	66.077,87	65.100	84.100	84.100	84.100	105.000
11.	- Personalaufwendungen	-15.780,62	-11.920	-12.010	-12.190	-12.370	-12.550
	50210000 Bezüge der Beamten	-7.300,53	-7.600	-7.550	-7.660	-7.780	-7.890
	50310000 Beiträge zu Versorgungskassen einschließlich Zuführungen zur Versorgungsrücklage aus verminderten Besoldungsanpassungen für Beamte	-3.665,26	-3.860	-4.040	-4.100	-4.160	-4.220
	50500000 Beihilfen	-451,55	-460	-420	-430	-430	-440
	50700000 Zuführungen zu Pensionsrückstellungen und ähnlichen Rückstellungen	-3.031,57	0	0	0	0	0
	50710000 Zuführungen zu Beihilferückstellungen	-1.331,71	0	0	0	0	0
12.	- Versorgungsaufwendungen	0,00	0	0	0	0	0
13.	- Aufwendungen für Sach- und Dienstleistungen	-1.352,86	-7.000	-21.250	-15.000	-12.000	-12.000
	52310000 Aufwendungen für Unterhaltung der Grundstücke, Außenanlagen, Gebäude und Gebäudeeinrichtungen	0,00	-1.000	-2.000	-2.000	-2.000	-2.000
	52360000 Aufwendungen für Unterhaltung der Betriebs- und Geschäftsausstattung	0,00	-2.000	-4.250	0	0	0



Teilergebnishaushalt 2020

Gemeinde: 00 Gemeinde Riegelsberg

Seite : 353
Datum: 27.01.2020
Uhrzeit: 11:31:34

Haupt-Produktbereich	3	Soziales und Jugend
Produktbereich	36	Kinder-, Jugend- und Familienhilfe
Produktgruppe	3610	Förderung von Kindern in Tagesbetreuung
Produkt	361001	Kindertageseinrichtungen
Leistung	36100100	Kindertageseinrichtungen

Pos.	Inhalt	Ergebnis des Vorvor- jahres	Ansatz des Vor- jahres	Ansatz des Haushalts- jahres	Planung Haushalts- jahr + 1	Planung Haushalts- jahr + 2	Planung Haushalts- jahr + 3
		2018	2019	2020	2021	2022	2023
		EUR	EUR	EUR	EUR	EUR	EUR
		1	2	3	4	5	6
	52370000 Geringwertige Geräte, Ausstattungs-, Ausrüstungs- und sonstige Gebrauchsgegenstände (bis 1.000 € ohne Umsatzsteuer)	-1.352,86	-3.000	-10.000	-10.000	-10.000	-10.000
	Kindergarten Pflugscheid: 2.500 €						
	Kindergarten Ronnertswies: 2.500 €						
	Kindergarten St. Elisabeth: 2.500 €						
	Kindergarten St. Josef: 2.500 €						
	(Zusammenlegung der Sachkonten 52370000 und 08250000)						
	52990000 Sonstige Aufwendungen für Sach- und Dienstleistungen	0,00	-1.000	-5.000	-3.000	0	0
14	- bilanzielle Abschreibungen	-159.456,99	-160.450	-161.350	-161.350	-161.350	-205.600
	57200000 Abschreibungen auf immaterielle Vermögensgegenstände	0,00	0	0	0	0	-44.250
	57400000 Abschreibungen auf bebaute Grundstücke und grundstücksgleiche Rechte	-121.330,92	-121.350	-121.350	-121.350	-121.350	-121.350
	57800000 Abschreibungen auf Fahrzeuge, Maschinen und technische Anlagen, Betriebs- und Geschäftsausstattung und geringwertige Vermögensgegenstände	-38.126,07	-39.100	-40.000	-40.000	-40.000	-40.000
15	- Zuwendungen, Umlagen und sonstige Transferaufwendungen	-679.236,39	-750.000	-827.000	-827.000	-827.000	-827.000
	53180000 Aufwendungen für Zuschüsse an übrige Bereiche	-679.236,39	-750.000	-827.000	-827.000	-827.000	-827.000
	Betriebskosten AWO-Kiga/Kita, KiFaz: 571.000 €						
	Zuschüsse an freie Träger: 256.000 €						
16	- Soziale Sicherung	0,00	0	0	0	0	0
17	- sonstige ordentliche Aufwendungen	-17.425,22	-17.400	-18.000	0	0	0
	55210000 Mieten, Pachten und Erbbauzinsen Miete Kindergarten Jahnstraße	-17.425,22	-17.400	-18.000	0	0	0
18	= Summe der Aufwendungen aus laufender Verwaltungstätigkeit	-873.252,08	-946.770	-1.039.610	-1.015.540	-1.012.720	-1.057.150
19	= Ergebnis der laufenden Verwaltungstätigkeit	-807.174,21	-881.670	-955.510	-931.440	-928.620	-952.150
20	+ Finanzerträge	0,00	0	0	0	0	0
21	+ Zinsen und sonstige Finanzaufwendungen	0,00	0	0	0	0	0
22	= Finanzergebnis	0,00	0	0	0	0	0
23	= Jahresergebnis	-807.174,21	-881.670	-955.510	-931.440	-928.620	-952.150
24	+ Erträge aus internen Leistungsbeziehungen	0,00	0	0	0	0	0



Teilergebnishaushalt 2020

Gemeinde: 00 Gemeinde Riegelsberg

Seite : 354
Datum: 27.01.2020
Uhrzeit: 11:31:34

Haupt-Produktbereich 3 Soziales und Jugend
Produktbereich 36 Kinder-, Jugend- und Familienhilfe
Produktgruppe 3610 Förderung von Kindern in Tagesbetreuung
Produkt 361001 Kindertageseinrichtungen
Leistung 36100100 Kindertageseinrichtungen

Pos.	Inhalt	Ergebnis des Vorvor- jahres	Ansatz des Vor- jahres	Ansatz des Haushalts- jahres	Planung Haushalts- jahr + 1	Planung Haushalts- jahr + 2	Planung Haushalts- jahr + 3
		2018	2019	2020	2021	2022	2023
		EUR	EUR	EUR	EUR	EUR	EUR
		1	2	3	4	5	6
25.	- Aufwendungen aus internen Leistungsbeziehungen	-4.136,40	-5.140	-33.910	-33.510	-34.000	-34.190
	58100000 Aufwendungen aus internen Leistungsbeziehungen	-4.136,40	-5.140	-33.910	-33.510	-34.000	-34.190
26.	= Jahresergebnis nach ILV	-811.310,61	-886.810	-989.420	-964.950	-962.620	-986.340



Teilergebnishaushalt 2020

Gemeinde: 00 Gemeinde Riegelsberg

Seite : 355

Datum: 27.01.2020

Uhrzeit: 11:31:34

Haupt-Produktbereich	3	Soziales und Jugend
Produktbereich	36	Kinder-, Jugend- und Familienhilfe
Produktgruppe	3640	Sonstige Kinder- und Jugendarbeit
Produkt	364001	Sonstige Kinder- und Jugendarbeit
Leistung	36400100	Sonstige Kinder- und Jugendarbeit

Produkt-/Leistungsbeschreibung

Betrieb eines gemeindeeigenen Jugendzentrums; Abwicklung/Abrechnung von freiwilligen Zuschüssen an Vereine für die Jugendarbeit; Gewährung von freiwilligen Zuschüssen zur Förderung von musikalischer Früherziehung

Produktverantwortlicher / Dienststelle

Leiter Fachbereich 1

Zielgruppe

Kinder/Jugendliche im Alter bis 18 Jahre; Erziehungsberechtigte

Ziele

Förderung von attraktiver und sinnvoller Freizeitgestaltung für Kinder und Jugendliche innerhalb und außerhalb gemeindlicher Anlagen

Grund-/Kennzahlen

Förderung pro Kind/Jugendlicher

Pos.	Inhalt	Ergebnis des Vorvorjahres	Ansatz des Vorjahres	Ansatz des Haushaltsjahres	Planung Haushaltsjahr + 1	Planung Haushaltsjahr + 2	Planung Haushaltsjahr + 3
		2018	2019	2020	2021	2022	2023
		EUR	EUR	EUR	EUR	EUR	EUR
		1	2	3	4	5	6
1.	Steuern und ähnliche Abgaben	0,00	0	0	0	0	0
2.	+ Zuwendungen und allgemeine Umlagen	8.473,22	8.500	0	0	0	0
	41610000 Erträge aus der Auflösung von Sonderposten aus Zuwendungen für Investitionen	8.473,22	8.500	0	0	0	0
3.	+ sonstige Transfererträge	0,00	0	0	0	0	0
4.	+ öffentlich-rechtliche Leistungsentgelte	0,00	0	0	0	0	0
5.	+ privatrechtliche Leistungsentgelte	0,00	0	0	0	0	0
6.	+ Kostenerstattungen und Kostenumlagen	382,00	300	300	300	300	300
	44220000 Erstattungen von Gemeinden und Gemeindeverbänden Betriebskostenzuschuss Jugendzentrum	382,00	300	300	300	300	300
7.	+ sonstige ordentliche Erträge	0,00	0	0	0	0	0
8.	+ aktivierte Eigenleistungen	0,00	0	0	0	0	0
9.	+/- Bestandsveränderungen	0,00	0	0	0	0	0
10.	= Summe der Erträge aus laufender Verwaltungstätigkeit	8.855,22	8.800	300	300	300	300
11.	- Personalaufwendungen	-20.939,69	-15.930	-16.360	-16.610	-16.860	-17.100
	50210000 Bezüge der Beamten	-11.694,84	-12.220	-12.530	-12.720	-12.910	-13.100
	50310000 Beiträge zu Versorgungskassen einschließlich Zuführungen zur Versorgungsrücklage aus verminderten Besoldungsanpassungen für Beamte	-2.830,14	-2.980	-3.150	-3.200	-3.250	-3.290
	50500000 Beihilfen	-726,55	-730	-680	-690	-700	-710
	50700000 Zuführungen zu Pensionsrückstellungen und ähnlichen Rückstellungen	-4.001,62	0	0	0	0	0
	50710000 Zuführungen zu Beihilferückstellungen	-1.686,54	0	0	0	0	0
12.	- Versorgungsaufwendungen	0,00	0	0	0	0	0
13.	- Aufwendungen für Sach- und Dienstleistungen	-3.646,98	-6.750	-2.950	-2.950	-2.950	-2.950



Teilergebnishaushalt 2020

Gemeinde: 00 Gemeinde Riegelsberg

Seite : 356
Datum: 27.01.2020
Uhrzeit: 11:31:34

Haupt-Produktbereich	3	Soziales und Jugend
Produktbereich	36	Kinder-, Jugend- und Familienhilfe
Produktgruppe	3640	Sonstige Kinder- und Jugendarbeit
Produkt	364001	Sonstige Kinder- und Jugendarbeit
Leistung	36400100	Sonstige Kinder- und Jugendarbeit

Pos.	Inhalt	Ergebnis des Vorvor- jahres	Ansatz des Vor- jahres	Ansatz des Haushalts- jahres	Planung Haushalts- jahr + 1	Planung Haushalts- jahr + 2	Planung Haushalts- jahr + 3
		2018	2019	2020	2021	2022	2023
		EUR	EUR	EUR	EUR	EUR	EUR
		1	2	3	4	5	6
	52360000 Aufwendungen für Unterhaltung der Betriebs- und Geschäftsausstattung	0,00	-500	-500	-500	-500	-500
	Jugendzentrum und Jugendclub Walpershofen						
	52370000 Geringwertige Geräte, Ausstattungs-, Ausrüstungs- und sonstige Gebrauchsgegenstände (bis 1.000 € ohne Umsatzsteuer)	0,00	-250	-250	-250	-250	-250
	Jugendzentrum und Jugendclub Walpershofen (Zusammenlegung der Sachkonten 52370000 und 08250000)						
	52900000 Honorare für freie Mitarbeiter/innen, Entgelte für nebenamtlich oder nebenberuflich Tätige	-2.049,00	-1.500	-700	-700	-700	-700
	Künstlertagen für Rathausgalerie für Kids						
	52990000 Sonstige Aufwendungen für Sach- und Dienstleistungen	-1.597,98	-4.500	-1.500	-1.500	-1.500	-1.500
	Schülerferienprogramm: 700 €						
	Kultur: 1.300 €						
	Rocknachwuchsfestival (30 Jahre): 1.000 €						
	Schulprojekt "Müll": 1.500 €						
14	- bilanzielle Abschreibungen	-19.419,59	-19.250	-300	-300	-300	-300
	57400000 Abschreibungen auf bebaute Grundstücke und grundstücksgleiche Rechte	-19.126,61	-19.150	0	0	0	0
	57800000 Abschreibungen auf Fahrzeuge, Maschinen und technische Anlagen, Betriebs- und Geschäftsausstattung und geringwertige Vermögensgegenstände	-292,98	-100	-300	-300	-300	-300
	Ausstattung Jugendzentrum						
15	- Zuwendungen, Umlagen und sonstige Transferaufwendungen	-1.650,00	-1.900	-1.900	-1.900	-1.900	-1.900
	53170000 Aufwendungen für Zuschüsse an private Unternehmen	-1.650,00	-1.900	-1.900	-1.900	-1.900	-1.900
	Ortsrat Riegelsberg: 1.750 €						
	Ortsrat Walpershofen: 150 €						
16	- Soziale Sicherung	0,00	0	0	0	0	0
17	- sonstige ordentliche Aufwendungen	-40,32	-600	-200	-200	-200	-200
	55210000 Mieten, Pachten und Erbbauzinsen	0,00	-400	0	0	0	0
	55290000 Sonstige Aufwendungen für die Inanspruchnahme von Rechten und Diensten	-40,32	-200	-200	-200	-200	-200
	Gema-Gebühren Rathausgalerie für Kids						
18	= Summe der Aufwendungen aus laufender Verwaltungstätigkeit	-45.696,58	-44.430	-21.710	-21.960	-22.210	-22.450



Teilergebnishaushalt 2020

Gemeinde: 00 Gemeinde Riegelsberg

Seite : 357
Datum: 27.01.2020
Uhrzeit: 11:31:34

Haupt-Produktbereich	3	Soziales und Jugend
Produktbereich	36	Kinder-, Jugend- und Familienhilfe
Produktgruppe	3640	Sonstige Kinder- und Jugendarbeit
Produkt	364001	Sonstige Kinder- und Jugendarbeit
Leistung	36400100	Sonstige Kinder- und Jugendarbeit

Pos.	Inhalt	Ergebnis des Vorvor- jahres	Ansatz des Vor- jahres	Ansatz des Haushalts- jahres	Planung Haushalts- jahr + 1	Planung Haushalts- jahr + 2	Planung Haushalts- jahr + 3
		2018	2019	2020	2021	2022	2023
		EUR	EUR	EUR	EUR	EUR	EUR
		1	2	3	4	5	6
19.	= Ergebnis der laufenden Verwaltungstätigkeit	-36.841,36	-35.630	-21.410	-21.660	-21.910	-22.150
20.	+ Finanzerträge	0,00	0	0	0	0	0
21.	+ Zinsen und sonstige Finanzaufwendungen	0,00	0	0	0	0	0
22.	= Finanzergebnis	0,00	0	0	0	0	0
23.	= Jahresergebnis	-36.841,36	-35.630	-21.410	-21.660	-21.910	-22.150
24.	+ Erträge aus internen Leistungsbeziehungen	0,00	0	0	0	0	0
25.	- Aufwendungen aus internen Leistungsbeziehungen	0,00	0	-300	-300	-310	-310
	58100000 Aufwendungen aus internen Leistungsbeziehungen	0,00	0	-300	-300	-310	-310
26.	= Jahresergebnis nach ILV	-36.841,36	-35.630	-21.710	-21.960	-22.220	-22.460



Teilergebnishaushalt 2020

Gemeinde: 00 Gemeinde Riegelsberg

Seite : 358
Datum: 27.01.2020
Uhrzeit: 11:31:34

Haupt-Produktbereich	3	Soziales und Jugend
Produktbereich	36	Kinder-, Jugend- und Familienhilfe
Produktgruppe	3650	Seniorenarbeit und Familienhilfe
Produkt	365001	Seniorenarbeit und Familienhilfe
Leistung	36500100	Seniorenarbeit und Familienhilfe

Produkt-/Leistungsbeschreibung

Abwicklung und Abrechnung von jährlich durchgeführten Veranstaltungen im Bereich der Seniorenarbeit (z.B. Alternachmittag, Seniorenfasching)

Produktverantwortlicher/ Dienststelle

Leiter Fachbereich 2

Zielgruppe

EinwohnerInnen

Ziele

Förderung des gesellschaftlichen Integrationsprozesses älterer Menschen

Pos.	Inhalt	Ergebnis	Ansatz	Ansatz	Planung	Planung	Planung
		des Vorvor-	des Vor-	des Haushalts-	Haushalts-	Haushalts-	Haushalts-
		jahres	jahres	jahres	jahr + 1	jahr + 2	jahr + 3
		2018	2019	2020	2021	2022	2023
		EUR	EUR	EUR	EUR	EUR	EUR
		1	2	3	4	5	6
1.	Steuern und ähnliche Abgaben	0,00	0	0	0	0	0
2.	+ Zuwendungen und allgemeine Umlagen	0,00	7.200	0	0	0	0
	41410000 Zuweisungen vom Land	0,00	7.200	0	0	0	0
3.	+ sonstige Transfererträge	0,00	0	0	0	0	0
4.	+ öffentlich-rechtliche Leistungsentgelte	0,00	0	0	0	0	0
5.	+ privatrechtliche Leistungsentgelte	0,00	0	0	0	0	0
6.	+ Kostenerstattungen und Kostenumlagen	3.799,90	3.600	5.000	5.000	5.000	5.000
	44220000 Erstattungen von Gemeinden und Gemeindeverbänden	3.799,90	3.600	5.000	5.000	5.000	5.000
	Pauschalzuwendung Altenhilfe vom Regionalverband Saarbrücken						
7.	+ sonstige ordentliche Erträge	4,22	0	0	0	0	0
	45613000 Erträge aus der Auflösung von Rückstellungen	4,22	0	0	0	0	0
8.	+ aktivierte Eigenleistungen	0,00	0	0	0	0	0
9.	+/- Bestandsveränderungen	0,00	0	0	0	0	0
10.	= Summe der Erträge aus laufender Verwaltungstätigkeit	3.804,12	10.800	5.000	5.000	5.000	5.000
11.	- Personalaufwendungen	-31.329,67	-26.340	-26.970	-27.380	-27.790	-28.190
	50210000 Bezüge der Beamten	-11.694,72	-12.220	-12.530	-12.720	-12.910	-13.100
	50220000 Vergütungen der tariflich Beschäftigten	-7.736,59	-8.010	-8.170	-8.290	-8.420	-8.540
	50310000 Beiträge zu Versorgungskassen einschließlich Zuführungen zur Versorgungsrücklage aus verminderten Besoldungsanpassungen für Beamte	-2.830,14	-2.980	-3.150	-3.200	-3.250	-3.290
	50320000 Beiträge zu Versorgungskassen einschließlich Zuführungen zur Versorgungsrücklage aus verminderten Besoldungsanpassungen für tariflich Beschäftigte	-675,26	-700	-690	-700	-710	-720
	50420000 Beiträge zur gesetzlichen Sozialversicherung für tariflich Beschäftigte	-1.628,32	-1.700	-1.750	-1.780	-1.800	-1.830
	50500000 Beihilfen	-727,67	-730	-680	-690	-700	-710



Teilergebnishaushalt 2020

Gemeinde: 00 Gemeinde Riegelsberg

Seite : 359
Datum: 27.01.2020
Uhrzeit: 11:31:34

Haupt-Produktbereich	3	Soziales und Jugend
Produktbereich	36	Kinder-, Jugend- und Familienhilfe
Produktgruppe	3650	Seniorenarbeit und Familienhilfe
Produkt	365001	Seniorenarbeit und Familienhilfe
Leistung	36500100	Seniorenarbeit und Familienhilfe

Pos.	Inhalt	Ergebnis des Vorvor- jahres	Ansatz des Vor- jahres	Ansatz des Haushalts- jahres	Planung Haushalts- jahr + 1	Planung Haushalts- jahr + 2	Planung Haushalts- jahr + 3
		2018	2019	2020	2021	2022	2023
		EUR	EUR	EUR	EUR	EUR	EUR
		1	2	3	4	5	6
	50700000 Zuführungen zu Pensionsrückstellungen und ähnlichen Rückstellungen	-4.001,62	0	0	0	0	0
	50710000 Zuführungen zu Beihilferückstellungen	-2.035,35	0	0	0	0	0
12.	- Versorgungsaufwendungen	0,00	0	0	0	0	0
13	- Aufwendungen für Sach- und Dienstleistungen	-7.009,09	-9.500	-10.500	-10.500	-10.500	-10.500
	52900000 Honorare für freie Mitarbeiter/innen, Entgelte für nebenamtlich oder nebenberuflich Tätige	-2.726,00	-3.000	-3.500	-3.500	-3.500	-3.500
	Seniorenfasching: 1.500 €						
	Seniorenachmittag: 1.000 €						
	Bündnis für Familie: 300 €						
	Rathausgalerie Senioren: 500 €						
	Mehrgenerationentreff: 200 €						
	52990000 Sonstige Aufwendungen für Sach- und Dienstleistungen	-4.283,09	-6.500	-7.000	-7.000	-7.000	-7.000
	Seniorenfasching: 2.100 €						
	Seniorenachmittag: 3.200 €						
	Bündnis für Familie: 300 €						
	Rathausgalerie Senioren: 900 €						
	Mehrgenerationentreff: 500 €						
14	- bilanzielle Abschreibungen	0,00	0	0	0	0	0
15.	- Zuwendungen, Umlagen und sonstige Transferaufwendungen	-1.500,00	-2.125	-2.125	-2.125	-2.125	-2.125
	53170000 Aufwendungen für Zuschüsse an private Unternehmen	-1.500,00	-2.125	-2.125	-2.125	-2.125	-2.125
	Ortsrat Riegelsberg: 1.350 €						
	Ortsrat Walpershofen: 775 €						
16.	- Soziale Sicherung	0,00	0	0	0	0	0
17.	- sonstige ordentliche Aufwendungen	-1.457,08	-12.100	-24.400	-14.400	-14.400	-14.400
	55130000 Aufwendungen für übernommene Reisekosten für Dienstreisen und Dienstgänge	0,00	-100	-100	-100	-100	-100
	55210000 Mieten, Pachten und Erbbauzinsen	-912,60	-11.300	-12.500	-12.500	-12.500	-12.500
	55250000 Sachverständigen-, Gerichts- und ähnliche Aufwendungen	0,00	0	-10.000	0	0	0
	Mehrgenerationenkonzept						
	55290000 Sonstige Aufwendungen für die Inanspruchnahme von Rechten und Diensten	-544,48	-700	-1.000	-1.000	-1.000	-1.000
	Gema-Gebühren für Seniorenachmittag, Seniorenfasching und Seniorenarbeit						
	55340000 Geschäftsaufwendungen Telefon, Datenübertragungskosten	0,00	0	-800	-800	-800	-800
	Telefonanschluss Mehrgenerationentreff						



Teilergebnishaushalt 2020

Gemeinde: 00 Gemeinde Riegelsberg

Seite : 360
Datum: 27.01.2020
Uhrzeit: 11:31:34

Haupt-Produktbereich	3	Soziales und Jugend
Produktbereich	36	Kinder-, Jugend- und Familienhilfe
Produktgruppe	3650	Seniorenarbeit und Familienhilfe
Produkt	365001	Seniorenarbeit und Familienhilfe
Leistung	36500100	Seniorenarbeit und Familienhilfe

Pos.	Inhalt	Ergebnis des Vorvor- jahres	Ansatz des Vor- jahres	Ansatz des Haushalts- jahres	Planung Haushalts- jahr + 1	Planung Haushalts- jahr + 2	Planung Haushalts- jahr + 3
		2018	2019	2020	2021	2022	2023
		EUR	EUR	EUR	EUR	EUR	EUR
		1	2	3	4	5	6

Verwaltungstätigkeit

19.	=	Ergebnis der laufenden Verwaltungstätigkeit	-37.491,72	-39.265	-58.995	-49.405	-49.815	-50.215
20.	+	Finanzerträge	0,00	0	0	0	0	0
21.	+	Zinsen und sonstige Finanzaufwendungen	0,00	0	0	0	0	0
22.	=	Finanzergebnis	0,00	0	0	0	0	0
23.	=	Jahresergebnis	-37.491,72	-39.265	-58.995	-49.405	-49.815	-50.215
24.	+	Erträge aus internen Leistungsbeziehungen	0,00	0	0	0	0	0
25.	-	Aufwendungen aus internen Leistungsbeziehungen	-489,51	-680	0	0	0	0
		58100000 Aufwendungen aus internen Leistungsbeziehungen	-489,51	-680	0	0	0	0
26.	=	Jahresergebnis nach ILV	-37.981,23	-39.945	-58.995	-49.405	-49.815	-50.215

*** Ende der Liste "Teilergebnishaushalt" ***

Teilhaushalt 4

zum

Haushaltsplan

2020



Teilergebnishaushalt 2020

Gemeinde: 00 Gemeinde Riegelsberg

Seite : 362
Datum: 27.01.2020
Uhrzeit: 11:34:42

Haupt-Produktbereich

4 Gesundheit und Sport

Pos.	Inhalt	Ergebnis des Vorvor- jahres	Ansatz des Vor- jahres	Ansatz des Haushalts- jahres	Planung Haushalts- jahr + 1	Planung Haushalts- jahr + 2	Planung Haushalts- jahr + 3
		2018	2019	2020	2021	2022	2023
		EUR	EUR	EUR	EUR	EUR	EUR
		1	2	3	4	5	6
1.	Steuern und ähnliche Abgaben	0,00	0	0	0	0	0
2.	+ Zuwendungen und allgemeine Umlagen	42.574,38	42.600	34.400	33.400	33.400	34.400
3.	+ sonstige Transfererträge	0,00	0	0	0	0	0
4.	+ öffentlich-rechtliche Leistungsentgelte	0,00	0	0	0	0	0
5.	+ privatrechtliche Leistungsentgelte	0,00	0	0	0	0	0
6.	+ Kostenerstattungen und Kostenumlagen	0,00	0	0	0	0	0
7.	+ sonstige ordentliche Erträge	0,00	0	0	0	0	0
8.	+ aktivierte Eigenleistungen	0,00	0	0	0	0	0
9.	+/- Bestandsveränderungen	0,00	0	0	0	0	0
10.	= Summe der Erträge aus laufender Verwaltungstätigkeit	42.574,38	42.600	34.400	33.400	33.400	34.400
11.	- Personalaufwendungen	-28.750,43	-25.910	-25.570	-25.950	-26.340	-26.740
12.	- Versorgungsaufwendungen	0,00	0	0	0	0	0
13.	- Aufwendungen für Sach- und Dienstleistungen	-52.773,63	-64.500	-70.000	-64.500	-64.500	-64.500
14.	- bilanzielle Abschreibungen	-77.518,07	-75.800	-75.800	-75.800	-75.800	-75.800
15.	- Zuwendungen, Umlagen und sonstige Transferaufwendungen	-26.086,76	-31.750	-29.750	-28.750	-28.750	-28.750
16.	- Soziale Sicherung	0,00	0	0	0	0	0
17.	- sonstige ordentliche Aufwendungen	-2.785,09	-13.050	-3.750	-3.750	-3.750	-3.750
18.	= Summe der Aufwendungen aus laufender Verwaltungstätigkeit	-187.913,98	-211.010	-204.870	-198.750	-199.140	-199.540
19.	= Ergebnis der laufenden Verwaltungstätigkeit	-145.339,60	-168.410	-170.470	-165.350	-165.740	-165.140
20.	+ Finanzerträge	0,00	0	0	0	0	0
21.	+ Zinsen und sonstige Finanzaufwendungen	0,00	0	0	0	0	0
22.	= Finanzergebnis	0,00	0	0	0	0	0
23.	= Jahresergebnis	-145.339,60	-168.410	-170.470	-165.350	-165.740	-165.140
24.	+ Erträge aus internen Leistungsbeziehungen	0,00	0	0	0	0	0
25.	- Aufwendungen aus internen Leistungsbeziehungen	-18.961,16	-22.670	-20.450	-20.550	-20.870	-21.090
26.	= Jahresergebnis nach ILV	-164.300,76	-191.080	-190.920	-185.900	-186.610	-186.230

*** Ende der Liste "Teilergebnishaushalt" ***



Haupt-Produktbereich	4	Gesundheit und Sport
Produktbereich	42	Sportförderung
Produktgruppe	4210	Förderung des Sports
Produkt	421001	Allgemeine Sportförderung und Verwaltung der Angelegenheiten des Sports
Leistung	42100100	Allgemeine Sportförderung und Verwaltung der Angelegenheiten des Sports

Produkt-/Leistungsbeschreibung

Abwicklung/Abrechnung von jährlich durchgeführten
Sonderveranstaltungen im sportlichen Bereich (z.B. Ball des Sports)

Produktverantwortlicher / Dienststelle

Leiter Fachbereich 1

Zielgruppe

Vereine/ Organisationen

Ziele

Ideelle, materielle und finanzielle Förderung von eigenen/externen Veranstaltungen im
Bereich des Sports

Pos.	Inhalt	Ergebnis	Ansatz	Ansatz	Planung	Planung	Planung
		des Vorvor-	des Vor-	des Haushalts-	Haushalts-	Haushalts-	Haushalts-
		jahres	jahres	jahres	jahr + 1	jahr + 2	jahr + 3
		2018	2019	2020	2021	2022	2023
		EUR	EUR	EUR	EUR	EUR	EUR
		1	2	3	4	5	6
1.	Steuern und ähnliche Abgaben	0,00	0	0	0	0	0
2.	+ Zuwendungen und allgemeine Umlagen	6.375,00	6.600	0	0	0	0
	41450000 Zuschüsse von verbundenen Unternehmen, Beteiligungen und Sondervermögen	100,00	100	0	0	0	0
	41460000 Zuschüsse von sonstigen öffentlichen Sonderrechnungen	1.500,00	1.500	0	0	0	0
	41470000 Zuschüsse von privaten Unternehmen	4.775,00	5.000	0	0	0	0
3.	+ sonstige Transfererträge	0,00	0	0	0	0	0
4.	+ öffentlich-rechtliche Leistungsentgelte	0,00	0	0	0	0	0
5.	+ privatrechtliche Leistungsentgelte	0,00	0	0	0	0	0
6.	+ Kostenerstattungen und Kostenumlagen	0,00	0	0	0	0	0
7.	+ sonstige ordentliche Erträge	0,00	0	0	0	0	0
8.	+ aktivierte Eigenleistungen	0,00	0	0	0	0	0
9.	+/- Bestandsveränderungen	0,00	0	0	0	0	0
10.	= Summe der Erträge aus laufender Verwaltungstätigkeit	6.375,00	6.600	0	0	0	0
11.	- Personalaufwendungen	-11.305,10	-8.680	-8.420	-8.540	-8.670	-8.800
	50210000 Bezüge der Beamten	-5.122,54	-5.380	-5.450	-5.530	-5.610	-5.700
	50310000 Beiträge zu Versorgungskassen einschließlich Zuführungen zur Versorgungsrücklage aus verminderten Besoldungsanpassungen für Beamte	-2.420,01	-3.010	-2.690	-2.730	-2.770	-2.810
	50500000 Beihilfen	-286,55	-290	-280	-280	-290	-290
	50700000 Zuführungen zu Pensionsrückstellungen und ähnlichen Rückstellungen	-2.419,69	0	0	0	0	0
	50710000 Zuführungen zu Beihilferückstellungen	-1.056,31	0	0	0	0	0
12.	- Versorgungsaufwendungen	0,00	0	0	0	0	0
13.	- Aufwendungen für Sach- und Dienstleistungen	-8.233,02	-11.200	-11.200	-11.200	-11.200	-11.200
	52900000 Honorare für freie Mitarbeiter/innen, Entgelte für nebenamtlich oder nebenberuflich Tätige	-4.221,00	-7.000	-7.000	-7.000	-7.000	-7.000
	Künstlertagen Ball des Sports						



Teilergebnishaushalt 2020

Gemeinde: 00 Gemeinde Riegelsberg

Seite : 364
Datum: 27.01.2020
Uhrzeit: 11:35:09

Haupt-Produktbereich	4	Gesundheit und Sport
Produktbereich	42	Sportförderung
Produktgruppe	4210	Förderung des Sports
Produkt	421001	Allgemeine Sportförderung und Verwaltung der Angelegenheiten des Sports
Leistung	42100100	Allgemeine Sportförderung und Verwaltung der Angelegenheiten des Sports

Pos.	Inhalt	Ergebnis des Vorvor- jahres	Ansatz des Vor- jahres	Ansatz des Haushalts- jahres	Planung Haushalts- jahr + 1	Planung Haushalts- jahr + 2	Planung Haushalts- jahr + 3
		2018	2019	2020	2021	2022	2023
		EUR	EUR	EUR	EUR	EUR	EUR
		1	2	3	4	5	6
	52990000 Sonstige Aufwendungen für Sach- und Dienstleistungen	-4.012,02	-4.200	-4.200	-4.200	-4.200	-4.200
	Ball des Sports						
14	- bilanzielle Abschreibungen	0,00	0	0	0	0	0
15.	- Zuwendungen, Umlagen und sonstige Transferaufwendungen	-20.686,76	-26.350	-24.350	-23.350	-23.350	-23.350
	53170000 Aufwendungen für Zuschüsse an private Unternehmen	-20.686,76	-26.350	-24.350	-23.350	-23.350	-23.350
	Ortsrat Riegelsberg:	5.650 €					
	Ortsrat Walpershofen:	700 €					
	Erstattung Hallengebühr						
	- Riegelsberghalle:	7.000 €					
	- Köllertalhalle:	10.000 €					
	Zuschuss TuS Rgb (Weichbodenmatte):	1.000 €					
16.	- Soziale Sicherung	0,00	0	0	0	0	0
17.	- sonstige ordentliche Aufwendungen	-2.785,09	-3.050	-3.750	-3.750	-3.750	-3.750
	55210000 Mieten, Pachten und Erbbauzinsen	-2.260,66	-2.200	-2.900	-2.900	-2.900	-2.900
	55290000 Sonstige Aufwendungen für die Inanspruchnahme von Rechten und Diensten	-345,93	-350	-350	-350	-350	-350
	55350000 Geschäftsaufwendungen öffentliche Bekanntmachungen	-178,50	-500	-500	-500	-500	-500
18.	= Summe der Aufwendungen aus laufender Verwaltungstätigkeit	-43.009,97	-49.280	-47.720	-46.840	-46.970	-47.100
19.	= Ergebnis der laufenden Verwaltungstätigkeit	-36.634,97	-42.680	-47.720	-46.840	-46.970	-47.100
20.	+ Finanzerträge	0,00	0	0	0	0	0
21.	+ Zinsen und sonstige Finanzaufwendungen	0,00	0	0	0	0	0
22.	= Finanzergebnis	0,00	0	0	0	0	0
23.	= Jahresergebnis	-36.634,97	-42.680	-47.720	-46.840	-46.970	-47.100
24.	+ Erträge aus internen Leistungsbeziehungen	0,00	0	0	0	0	0
25.	- Aufwendungen aus internen Leistungsbeziehungen	0,00	0	-1.990	-1.970	-2.010	-2.010
	58100000 Aufwendungen aus internen Leistungsbeziehungen	0,00	0	-1.990	-1.970	-2.010	-2.010
26.	= Jahresergebnis nach ILV	-36.634,97	-42.680	-49.710	-48.810	-48.980	-49.110



Teilergebnishaushalt 2020

Gemeinde: 00 Gemeinde Riegelsberg

Seite : 365
Datum: 27.01.2020
Uhrzeit: 11:35:09

Haupt-Produktbereich	4	Gesundheit und Sport
Produktbereich	42	Sportförderung
Produktgruppe	4240	Sportstätten und Bäder (ohne Sporteinrichtungen der Schulen und der Einrichtungen, die Teile eines Kulturbetriebes sind)
Produkt	424001	Sportstätten
Leistung	42400100	Sportstätten

Produkt-/Leistungsbeschreibung

Bereitstellung von Sportplätzen- u.a. Anlagen für die aktive sportliche Betätigung der Einwohner und die Durchführung sportlicher Wettkämpfe im Bereich des Breitensports

Produktverantwortlicher / Dienststelle

Leiter Fachbereich 1

Zielgruppe

EinwohnerInnen; Sportvereine

Ziele

Ideelle, materielle und finanzielle Förderung von Sportstätten zur Durchführung des Sports; Sicherstellung einer angemessenen Beteiligung der Vereine an den Bewirtschaftungskosten

Grund-/Kennzahlen

Nutzung pro Stunde

Pos.	Inhalt	Ergebnis des Vorvor- jahres	Ansatz des Vor- jahres	Ansatz des Haushalts- jahres	Planung Haushalts- jahr + 1	Planung Haushalts- jahr + 2	Planung Haushalts- jahr + 3
		2018	2019	2020	2021	2022	2023
		EUR	EUR	EUR	EUR	EUR	EUR
		1	2	3	4	5	6
1.	Steuern und ähnliche Abgaben	0,00	0	0	0	0	0
2.	+ Zuwendungen und allgemeine Umlagen	36.199,38	36.000	34.400	33.400	33.400	34.400
	41410000 Zuweisungen vom Land	0,00	1.000	1.000	0	0	1.000
	41610000 Erträge aus der Auflösung von Sonderposten aus Zuwendungen für Investitionen	36.199,38	35.000	33.400	33.400	33.400	33.400
3.	+ sonstige Transfererträge	0,00	0	0	0	0	0
4.	+ öffentlich-rechtliche Leistungsentgelte	0,00	0	0	0	0	0
5.	+ privatrechtliche Leistungsentgelte	0,00	0	0	0	0	0
6.	+ Kostenerstattungen und Kostenumlagen	0,00	0	0	0	0	0
7.	+ sonstige ordentliche Erträge	0,00	0	0	0	0	0
8.	+ aktivierte Eigenleistungen	0,00	0	0	0	0	0
9.	+/- Bestandsveränderungen	0,00	0	0	0	0	0
10.	= Summe der Erträge aus laufender Verwaltungstätigkeit	36.199,38	36.000	34.400	33.400	33.400	34.400
11.	- Personalaufwendungen	-17.445,33	-17.230	-17.150	-17.410	-17.670	-17.940
	50210000 Bezüge der Beamten	-882,28	-920	-940	-950	-970	-980
	50220000 Vergütungen der tariflich Beschäftigten	-11.614,10	-11.970	-11.910	-12.090	-12.270	-12.450
	50310000 Beiträge zu Versorgungskassen einschließlich Zuführungen zur Versorgungsrücklage aus verminderten Besoldungsanpassungen für Beamte	-220,38	-240	-250	-250	-260	-260
	50320000 Beiträge zu Versorgungskassen einschließlich Zuführungen zur Versorgungsrücklage aus verminderten Besoldungsanpassungen für tariflich Beschäftigte	-1.014,89	-1.050	-1.010	-1.030	-1.040	-1.060
	50420000 Beiträge zur gesetzlichen Sozialversicherung für tariflich Beschäftigte	-2.913,44	-3.010	-3.000	-3.050	-3.090	-3.140
	50500000 Beihilfen	-40,09	-40	-40	-40	-40	-50
	50700000 Zuführungen zu Pensionsrückstellungen und ähnlichen Rückstellungen	-524,62	0	0	0	0	0



Teilergebnishaushalt 2020

Gemeinde: 00 Gemeinde Riegelsberg

Seite : 366
Datum: 27.01.2020
Uhrzeit: 11:35:09

Haupt-Produktbereich	4	Gesundheit und Sport
Produktbereich	42	Sportförderung
Produktgruppe	4240	Sportstätten und Bäder (ohne Sporteinrichtungen der Schulen und der Einrichtungen, die Teile eines Kulturbetriebes sind)
Produkt	424001	Sportstätten
Leistung	42400100	Sportstätten

Pos.	Inhalt	Ergebnis	Ansatz	Ansatz	Planung	Planung	Planung
		des Vorvor-	des Vor-	des Haushalts-	Haushalts-	Haushalts-	Haushalts-
		jahres	jahres	jahres	jahr + 1	jahr + 2	jahr + 3
		2018	2019	2020	2021	2022	2023
		EUR	EUR	EUR	EUR	EUR	EUR
		1	2	3	4	5	6
	50710000 Zuführungen zu Beihilferückstellungen	-235,53	0	0	0	0	0
12.	- Versorgungsaufwendungen	0,00	0	0	0	0	0
13.	- Aufwendungen für Sach- und Dienstleistungen	-44.540,61	-53.300	-58.800	-53.300	-53.300	-53.300
	52320000 Aufwendungen für Unterhaltung und Bewirtschaftung des Infrastrukturvermögens	-44.540,61	-52.000	-57.500	-52.000	-52.000	-52.000
	Sportplätze:	39.500 €					
	DFB-Minispielplatz:	2.000 €					
	Multifunktionsspielfeld:	500 €					
	Kunstrasenplatz Walpershofen:	5.000 €					
	Kunstrasenplatz Riegelsberg:	6.000 €					
	Beachfeld:	2.000 €					
	Erneuerung Anlaufbahn Sprunggrube:	2.500 €					
	52360000 Aufwendungen für Unterhaltung der Betriebs- und Geschäftsausstattung	0,00	-1.000	-1.000	-1.000	-1.000	-1.000
	52370000 Geringwertige Geräte, Ausstattungs-, Ausrüstungs- und sonstige Gebrauchsgegenstände (bis 1.000 € ohne Umsatzsteuer)	0,00	-300	-300	-300	-300	-300
	(Zusammenlegung der Sachkonten 52370000 und 08250000)						
14.	- bilanzielle Abschreibungen	-77.518,07	-75.800	-75.800	-75.800	-75.800	-75.800
	57200000 Abschreibungen auf immaterielle Vermögensgegenstände	-5.508,91	-5.550	-5.550	-5.550	-5.550	-5.550
	57400000 Abschreibungen auf bebaute Grundstücke und grundstücksgleiche Rechte	-69.251,93	-67.600	-67.600	-67.600	-67.600	-67.600
	57500000 Abschreibungen auf das Infrastrukturvermögen einschließlich Grundstücke und grundstücksgleiche Rechte	-1.644,15	-1.650	-1.650	-1.650	-1.650	-1.650
	57800000 Abschreibungen auf Fahrzeuge, Maschinen und technische Anlagen, Betriebs- und Geschäftsausstattung und geringwertige Vermögensgegenstände	-1.113,08	-1.000	-1.000	-1.000	-1.000	-1.000
15.	- Zuwendungen, Umlagen und sonstige Transferaufwendungen	-5.400,00	-5.400	-5.400	-5.400	-5.400	-5.400
	53180000 Aufwendungen für Zuschüsse an übrige Bereiche	-5.400,00	-5.400	-5.400	-5.400	-5.400	-5.400
16.	- Soziale Sicherung	0,00	0	0	0	0	0
17.	- sonstige ordentliche Aufwendungen	0,00	-10.000	0	0	0	0
	55250000 Sachverständigen-, Gerichts- und ähnliche Aufwendungen	0,00	-10.000	0	0	0	0
	Grundlagenermittlung und Planungskosten Neubau Tribüne Stadion Riegelsberg						



Teilergebnishaushalt 2020

Gemeinde: 00 Gemeinde Riegelsberg

Seite : 367
Datum: 27.01.2020
Uhrzeit: 11:35:09

Haupt-Produktbereich	4	Gesundheit und Sport
Produktbereich	42	Sportförderung
Produktgruppe	4240	Sportstätten und Bäder (ohne Sporteinrichtungen der Schulen und der Einrichtungen, die Teile eines Kulturbetriebes sind)
Produkt	424001	Sportstätten
Leistung	42400100	Sportstätten

Pos.	Inhalt	Ergebnis des Vorvor- jahres	Ansatz des Vor- jahres	Ansatz des Haushalts- jahres	Planung Haushalts- jahr + 1	Planung Haushalts- jahr + 2	Planung Haushalts- jahr + 3
		2018	2019	2020	2021	2022	2023
		EUR	EUR	EUR	EUR	EUR	EUR
		1	2	3	4	5	6

Verwaltungstätigkeit

19.	=	Ergebnis der laufenden Verwaltungstätigkeit	-108.704,63	-125.730	-122.750	-118.510	-118.770	-118.040
20.	+	Finanzerträge	0,00	0	0	0	0	0
21.	+	Zinsen und sonstige Finanzaufwendungen	0,00	0	0	0	0	0
22.	=	Finanzergebnis	0,00	0	0	0	0	0
23.	=	Jahresergebnis	-108.704,63	-125.730	-122.750	-118.510	-118.770	-118.040
24.	+	Erträge aus internen Leistungsbeziehungen	0,00	0	0	0	0	0
25.	-	Aufwendungen aus internen Leistungsbeziehungen	-18.961,16	-22.670	-18.460	-18.580	-18.860	-19.080
		58100000 Aufwendungen aus internen Leistungsbeziehungen	-7.195,86	-10.330	-6.000	-5.930	-6.020	-6.050
		58110000 Aufwendungen aus internen Leistungsbeziehungen (Verwaltungskostenverrechnung)	-11.765,30	-12.340	-12.460	-12.650	-12.840	-13.030
26.	=	Jahresergebnis nach ILV	-127.665,79	-148.400	-141.210	-137.090	-137.630	-137.120

*** Ende der Liste "Teilergebnishaushalt" ***

Teilhaushalt 5

zum

Haushaltsplan

2020



Teilergebnishaushalt 2020

Gemeinde: 00 Gemeinde Riegelsberg

Seite : 369
Datum: 27.01.2020
Uhrzeit: 11:38:24

Haupt-Produktbereich

5 Gestaltung Umwelt

Pos.	Inhalt	Ergebnis	Ansatz	Ansatz	Planung	Planung	Planung
		des Vorvor-	des Vor-	des Haushalts-	Haushalts-	Haushalts-	Haushalts-
		jahres	jahres	jahres	jahr + 1	jahr + 2	jahr + 3
		2018	2019	2020	2021	2022	2023
		EUR	EUR	EUR	EUR	EUR	EUR
		1	2	3	4	5	6
1.	Steuern und ähnliche Abgaben	15,34	50	50	50	50	50
2.	+ Zuwendungen und allgemeine Umlagen	381.890,37	451.000	542.150	437.550	413.000	413.400
3.	+ sonstige Transfererträge	0,00	0	0	0	0	0
4.	+ öffentlich-rechtliche Leistungsentgelte	355.753,19	356.000	345.000	348.000	348.000	348.000
5.	+ privatrechtliche Leistungsentgelte	4.745,53	6.250	6.150	6.150	6.150	6.150
6.	+ Kostenerstattungen und Kostenumlagen	204.496,41	213.910	246.150	247.880	251.340	254.270
7.	+ sonstige ordentliche Erträge	419.533,57	385.000	389.000	389.000	390.000	391.000
8.	+ aktivierte Eigenleistungen	0,00	0	0	0	0	0
9.	+/- Bestandsveränderungen	0,00	0	0	0	0	0
10.	= Summe der Erträge aus laufender Verwaltungstätigkeit	1.366.434,41	1.412.210	1.528.500	1.428.630	1.408.540	1.412.870
11.	- Personalaufwendungen	-1.798.779,51	-1.858.680	-1.816.660	-1.843.860	-1.871.570	-1.899.700
12.	- Versorgungsaufwendungen	0,00	0	0	0	0	0
13.	- Aufwendungen für Sach- und Dienstleistungen	-1.038.412,79	-1.335.550	-1.365.300	-1.444.400	-1.463.400	-1.414.900
14.	- bilanzielle Abschreibungen	-860.498,04	-943.400	-907.090	-969.890	-944.770	-927.950
15.	- Zuwendungen, Umlagen und sonstige Transferaufwendungen	-350.076,88	-391.800	-522.300	-523.950	-553.950	-555.800
16.	- Soziale Sicherung	0,00	0	0	0	0	0
17.	- sonstige ordentliche Aufwendungen	-116.559,79	-222.310	-282.350	-165.930	-140.440	-113.160
18.	= Summe der Aufwendungen aus laufender Verwaltungstätigkeit	-4.164.327,01	-4.751.740	-4.893.700	-4.948.030	-4.974.130	-4.911.510
19.	= Ergebnis der laufenden Verwaltungstätigkeit	-2.797.892,60	-3.339.530	-3.365.200	-3.519.400	-3.565.590	-3.498.640
20.	+ Finanzerträge	0,00	0	0	0	0	0
21.	+ Zinsen und sonstige Finanzaufwendungen	0,00	0	0	0	0	0
22.	= Finanzergebnis	0,00	0	0	0	0	0
23.	= Jahresergebnis	-2.797.892,60	-3.339.530	-3.365.200	-3.519.400	-3.565.590	-3.498.640
24.	+ Erträge aus internen Leistungsbeziehungen	1.013.025,79	1.086.040	1.052.480	1.041.900	1.056.210	1.062.640
25.	- Aufwendungen aus internen Leistungsbeziehungen	-1.013.641,83	-1.080.410	-1.012.080	-1.004.840	-1.018.620	-1.025.890
26.	= Jahresergebnis nach ILV	-2.798.508,64	-3.333.900	-3.324.800	-3.482.340	-3.528.000	-3.461.890

*** Ende der Liste "Teilergebnishaushalt" ***



Teilergebnishaushalt 2020

Gemeinde: 00 Gemeinde Riegelsberg

Seite : 370
Datum: 27.01.2020
Uhrzeit: 11:39:17

Haupt-Produktbereich	5	Gestaltung Umwelt
Produktbereich	51	Räumliche Planung und Entwicklung, Geoinformationen
Produktgruppe	5110	Räumliche Planung und Entwicklung
Produkt	511001	Räumliche Planung und Entwicklung
Leistung	51100100	Räumliche Planung und Entwicklung

Produkt-/Leistungsbeschreibung

Abwicklung und Durchführung von räumlichen Planungs- und Entwicklungsmaßnahmen; Ermittlung und Festsetzung von Grundstückswerten

Produktverantwortlicher / Dienststelle

Leiter Fachbereich 4

Zielgruppe

EinwohnerInnen; Bund, Land; Planungsträger; Gemeinderat

Ziele

Sicherstellung einer geordneten und nachhaltigen städtebaulichen Entwicklung; Schutz und Erhalt von gewachsenen räumlichen Strukturen und natürlichen Lebensgrundlagen; Ermittlung von Bodenrichtwerten und angemessenen Preisen bei An- und Verkauf von Grundstücken

Pos.	Inhalt	Ergebnis des Vorvor- jahres	Ansatz des Vor- jahres	Ansatz des Haushalts- jahres	Planung Haushalts- jahr + 1	Planung Haushalts- jahr + 2	Planung Haushalts- jahr + 3
		2018	2019	2020	2021	2022	2023
		EUR	EUR	EUR	EUR	EUR	EUR
		1	2	3	4	5	6
1.	Steuern und ähnliche Abgaben	0,00	0	0	0	0	0
2.	+ Zuwendungen und allgemeine Umlagen	0,00	32.000	36.000	36.000	36.000	36.000
	41410000 Zuweisungen vom Land	0,00	32.000	36.000	36.000	36.000	36.000
	Beitrag Land für den "Verfügungsfonds": 7.000 €						
	Zentrumsmanager: 19.000 €						
	Modernisierungs- und Instandhaltungs- maßnahmen "Versorgungszentrum Riegelsberg": 7.000 €						
	Erfahrungsaustausch (GIU): 3.000 €						
3.	+ sonstige Transfererträge	0,00	0	0	0	0	0
4.	+ öffentlich-rechtliche Leistungsentgelte	0,00	0	0	0	0	0
5.	+ privatrechtliche Leistungsentgelte	0,00	0	0	0	0	0
6.	+ Kostenerstattungen und Kostenumlagen	3.935,39	0	0	0	0	0
	44270000 Erstattungen von privaten Unternehmen	3.935,39	0	0	0	0	0
7.	+ sonstige ordentliche Erträge	0,00	0	0	0	0	0
8.	+ aktivierte Eigenleistungen	0,00	0	0	0	0	0
9.	+/- Bestandsveränderungen	0,00	0	0	0	0	0
10.	= Summe der Erträge aus laufender Verwaltungstätigkeit	3.935,39	32.000	36.000	36.000	36.000	36.000
11.	- Personalaufwendungen	-97.532,78	-58.710	-16.890	-17.130	-17.380	-17.650
	50210000 Bezüge der Beamten	-28.894,28	-32.960	-9.770	-9.920	-10.070	-10.220
	50220000 Vergütungen der tariflich Beschäftigten	-7.941,40	-9.630	-2.410	-2.450	-2.480	-2.520
	50310000 Beiträge zu Versorgungskassen einschließlich Zuführungen zur Versorgungsrücklage aus verminderten Besoldungsanpassungen für Beamte	-10.222,34	-11.760	-3.600	-3.660	-3.710	-3.770
	50320000 Beiträge zu Versorgungskassen einschließlich Zuführungen zur Versorgungsrücklage aus verminderten Besoldungsanpassungen für tariflich Beschäftigte	-709,43	-830	-200	-200	-200	-210



Teilergebnishaushalt 2020

Gemeinde: 00 Gemeinde Riegelsberg

Seite : 371
Datum: 27.01.2020
Uhrzeit: 11:39:17

Haupt-Produktbereich	5	Gestaltung Umwelt
Produktbereich	51	Räumliche Planung und Entwicklung, Geoinformationen
Produktgruppe	5110	Räumliche Planung und Entwicklung
Produkt	511001	Räumliche Planung und Entwicklung
Leistung	51100100	Räumliche Planung und Entwicklung

Pos.	Inhalt	Ergebnis	Ansatz	Ansatz	Planung	Planung	Planung
		des Vor-	des Vor-	des Haushalts-	Haushalts-	Haushalts-	Haushalts-
		jahres	jahres	jahres	jahr + 1	jahr + 2	jahr + 3
		2018	2019	2020	2021	2022	2023
		EUR	EUR	EUR	EUR	EUR	EUR
		1	2	3	4	5	6
	50420000 Beiträge zur gesetzlichen Sozialversicherung für tariflich Beschäftigte	-1.668,73	-1.980	-510	-520	-530	-530
	50500000 Beihilfen	-1.568,20	-1.550	-400	-380	-390	-400
	50700000 Zuführungen zu Pensionsrückstellungen und ähnlichen Rückstellungen	-35.876,37	0	0	0	0	0
	50710000 Zuführungen zu Beihilferückstellungen	-10.652,03	0	0	0	0	0
12.	- Versorgungsaufwendungen	0,00	0	0	0	0	0
13.	- Aufwendungen für Sach- und Dienstleistungen	-28.043,42	-30.000	-43.000	-43.000	-43.000	-43.000
	52990000 Sonstige Aufwendungen für Sach- und Dienstleistungen	-28.043,42	-30.000	-43.000	-43.000	-43.000	-43.000
	Zentrumsmanager und -büro:	38.000 €					
	Erfahrungsaustausch (GIU):	5.000 €					
14.	- bilanzielle Abschreibungen	0,00	0	0	0	0	0
15.	- Zuwendungen, Umlagen und sonstige Transferaufwendungen	-10.000,00	-20.000	-20.000	-20.000	-20.000	-20.000
	53170000 Aufwendungen für Zuschüsse an private Unternehmen	0,00	-10.000	-10.000	-10.000	-10.000	-10.000
	Zuschüsse Modernisierungs- und Instandhaltungsmaßnahmen "Versorgungszentrum Riegelsberg"						
	53180000 Aufwendungen für Zuschüsse an übrige Bereiche	-10.000,00	-10.000	-10.000	-10.000	-10.000	-10.000
	Zuschuss für Verfügungsfonds "Aktive Zentren"						
16.	- Soziale Sicherung	0,00	0	0	0	0	0
17.	- sonstige ordentliche Aufwendungen	-38.351,18	-55.500	-60.500	-60.500	-60.500	-60.500
	55210000 Mieten, Pachten und Erbbauzinsen	-81,80	-500	-500	-500	-500	-500
	Anmietung technische Ausstattung für Präsentationen						
	55250000 Sachverständigen-, Gerichts- und ähnliche Aufwendungen	-38.269,38	-55.000	-60.000	-60.000	-60.000	-60.000
	Fachplanungen (z.B. B-Plan mit Änderungen):	10.000 €					
	Abschluss Sanierungsgebiet Riegelsberg:	20.000 €					
	Abschluss Sanierungsgebiet Walpershofen:	15.000 €					
	Rechtsberatung städtebauliche Verträge:	15.000 €					
18.	= Summe der Aufwendungen aus laufender Verwaltungstätigkeit	-173.927,38	-164.210	-140.390	-140.630	-140.880	-141.150
19.	= Ergebnis der laufenden Verwaltungstätigkeit	-169.991,99	-132.210	-104.390	-104.630	-104.880	-105.150
20.	+ Finanzerträge	0,00	0	0	0	0	0
21.	+ Zinsen und sonstige Finanzaufwendungen	0,00	0	0	0	0	0



Teilergebnishaushalt 2020

Gemeinde: 00 Gemeinde Riegelsberg

Seite : 372
Datum: 27.01.2020
Uhrzeit: 11:39:17

Haupt-Produktbereich	5	Gestaltung Umwelt
Produktbereich	51	Räumliche Planung und Entwicklung, Geoinformationen
Produktgruppe	5110	Räumliche Planung und Entwicklung
Produkt	511001	Räumliche Planung und Entwicklung
Leistung	51100100	Räumliche Planung und Entwicklung

Pos.	Inhalt	Ergebnis des Vorvor- jahres	Ansatz des Vor- jahres	Ansatz des Haushalts- jahres	Planung Haushalts- jahr + 1	Planung Haushalts- jahr + 2	Planung Haushalts- jahr + 3
		2018	2019	2020	2021	2022	2023
		EUR	EUR	EUR	EUR	EUR	EUR
		1	2	3	4	5	6
22.	= Finanzergebnis	0,00	0	0	0	0	0
23.	= Jahresergebnis	-169.991,99	-132.210	-104.390	-104.630	-104.880	-105.150
24.	+ Erträge aus internen Leistungsbeziehungen	4.021,20	4.630	1.230	1.250	1.270	1.290
	48110000 Erträge aus internen Leistungsbeziehungen (Verwaltungskostenverrechnung)	4.021,20	4.630	1.230	1.250	1.270	1.290
25.	- Aufwendungen aus internen Leistungsbeziehungen	0,00	0	0	0	0	0
26.	= Jahresergebnis nach ILV	-165.970,79	-127.580	-103.160	-103.380	-103.610	-103.860



Teilergebnishaushalt 2020

Gemeinde: 00 Gemeinde Riegelsberg

Seite : 373
Datum: 27.01.2020
Uhrzeit: 11:39:17

Haupt-Produktbereich	5	Gestaltung Umwelt
Produktbereich	51	Räumliche Planung und Entwicklung, Geoinformationen
Produktgruppe	5120	Vermessung und Geoinformation
Produkt	512001	Vermessung und Geoinformation
Leistung	51200100	Vermessung und Geoinformation

Produkt-/Leistungsbeschreibung

Bereitstellung von Grundlagendaten und Kartenmaterial für Hochbau, Tiefbau- und beauftragte Planungsämter; Schaffung der Voraussetzungen zur fach- und amtsübergreifenden Verknüpfbarkeit und Auswertbarkeit der verschiedenen Fachdaten innerhalb der Kommune

Produktverantwortlicher / Dienststelle

Leiter Fachbereich 4

Zielgruppe

EinwohnerInnen; Planungsträger; Gemeinderat; Investoren

Ziele

Sicherstellung der Abwicklung von Umlegungsverfahren;
Sicherstellung einer ordnungsgemäßen Katastervermessung;
Entwicklung/Ausbau von raumbezogenen Informationssystemen

Pos.	Inhalt	Ergebnis des Vorvor- jahres	Ansatz des Vor- jahres	Ansatz des Haushalts- jahres	Planung Haushalts- jahr + 1	Planung Haushalts- jahr + 2	Planung Haushalts- jahr + 3
		2018	2019	2020	2021	2022	2023
		EUR	EUR	EUR	EUR	EUR	EUR
		1	2	3	4	5	6
1.	Steuern und ähnliche Abgaben	0,00	0	0	0	0	0
2.	+ Zuwendungen und allgemeine Umlagen	0,00	0	0	0	0	0
3.	+ sonstige Transfererträge	0,00	0	0	0	0	0
4.	+ öffentlich-rechtliche Leistungsentgelte	0,00	0	0	0	0	0
5.	+ privatrechtliche Leistungsentgelte	0,00	0	0	0	0	0
6.	+ Kostenerstattungen und Kostenumlagen	0,00	0	0	0	0	0
7.	+ sonstige ordentliche Erträge	0,00	0	0	0	0	0
8.	+ aktivierte Eigenleistungen	0,00	0	0	0	0	0
9.	+/- Bestandsveränderungen	0,00	0	0	0	0	0
10.	= Summe der Erträge aus laufender Verwaltungstätigkeit	0,00	0	0	0	0	0
11.	- Personalaufwendungen	-4.842,83	-5.230	-8.890	-9.020	-9.160	-9.300
	50210000 Bezüge der Beamten	0,00	0	-2.600	-2.640	-2.680	-2.720
	50220000 Vergütungen der tariflich Beschäftigten	-3.731,74	-4.030	-4.030	-4.090	-4.150	-4.210
	50310000 Beiträge zu Versorgungskassen einschließlich Zuführungen zur Versorgungsrücklage aus verminderten Besoldungsanpassungen für Beamte	0,00	0	-960	-970	-990	-1.000
	50320000 Beiträge zu Versorgungskassen einschließlich Zuführungen zur Versorgungsrücklage aus verminderten Besoldungsanpassungen für tariflich Beschäftigte	-327,98	-350	-340	-350	-350	-360
	50420000 Beiträge zur gesetzlichen Sozialversicherung für tariflich Beschäftigte	-782,41	-850	-860	-870	-890	-900
	50500000 Beihilfen	-0,70	0	-100	-100	-100	-110
12.	- Versorgungsaufwendungen	0,00	0	0	0	0	0
13.	- Aufwendungen für Sach- und Dienstleistungen	0,00	-500	-500	-500	-500	-500
	52990000 Sonstige Aufwendungen für Sach- und Dienstleistungen	0,00	-500	-500	-500	-500	-500



Teilergebnishaushalt 2020

Gemeinde: 00 Gemeinde Riegelsberg

Seite : 374
Datum: 27.01.2020
Uhrzeit: 11:39:17

Haupt-Produktbereich	5	Gestaltung Umwelt
Produktbereich	51	Räumliche Planung und Entwicklung, Geoinformationen
Produktgruppe	5120	Vermessung und Geoinformation
Produkt	512001	Vermessung und Geoinformation
Leistung	51200100	Vermessung und Geoinformation

Pos.	Inhalt	Ergebnis des Vorvor- jahres	Ansatz des Vor- jahres	Ansatz des Haushalts- jahres	Planung Haushalts- jahr + 1	Planung Haushalts- jahr + 2	Planung Haushalts- jahr + 3
		2018	2019	2020	2021	2022	2023
		EUR	EUR	EUR	EUR	EUR	EUR
		1	2	3	4	5	6
14	- bilanzielle Abschreibungen	0,00	0	0	0	0	0
15	- Zuwendungen, Umlagen und sonstige Transferaufwendungen	0,00	0	0	0	0	0
16	- Soziale Sicherung	0,00	0	0	0	0	0
17	- sonstige ordentliche Aufwendungen	0,00	0	0	0	0	0
18	= Summe der Aufwendungen aus laufender Verwaltungstätigkeit	-4.842,83	-5.730	-9.390	-9.520	-9.660	-9.800
19	= Ergebnis der laufenden Verwaltungstätigkeit	-4.842,83	-5.730	-9.390	-9.520	-9.660	-9.800
20	+ Finanzerträge	0,00	0	0	0	0	0
21	+ Zinsen und sonstige Finanzaufwendungen	0,00	0	0	0	0	0
22	= Finanzergebnis	0,00	0	0	0	0	0
23	= Jahresergebnis	-4.842,83	-5.730	-9.390	-9.520	-9.660	-9.800
24	+ Erträge aus internen Leistungsbeziehungen	381,80	410	700	710	720	730
	48110000 Erträge aus internen Leistungsbeziehungen (Verwaltungskostenverrechnung)	381,80	410	700	710	720	730
25	- Aufwendungen aus internen Leistungsbeziehungen	0,00	0	0	0	0	0
26	= Jahresergebnis nach ILV	-4.461,03	-5.320	-8.690	-8.810	-8.940	-9.070



Teilergebnishaushalt 2020

Gemeinde: 00 Gemeinde Riegelsberg

Seite : 375
Datum: 27.01.2020
Uhrzeit: 11:39:17

Haupt-Produktbereich	5	Gestaltung Umwelt
Produktbereich	52	Bauen und Wohnen
Produktgruppe	5210	Baurechtliche Verfahren
Produkt	521001	Anzeige- und Genehmigungsverfahren
Leistung	52100100	Baurechtliche Verfahren

Produkt-/Leistungsbeschreibung

Abwicklung von baulichen Anzeige- und Genehmigungsverfahren
im Rahmen der Bauaufsicht,

Produktverantwortlicher / Dienststelle

Leiter Fachbereich 4

Zielgruppe

EinwohnerInnen; Bauherren

Ziele

Sicherstellung der Wahrung von bauordnungs- und bauplanungsrechtlichen
Bestimmungen bei der Schaffung von Haus- und Wohnungseigentum; Beschleunigung,
Vereinheitlichung und Vereinfachung von Bauverfahren

Grund-/Kennzahlen

Ausgaben pro Fall

Pos.	Inhalt	Ergebnis des Vorvor- jahres	Ansatz des Vor- jahres	Ansatz des Haushalts- jahres	Planung Haushalts- jahr + 1	Planung Haushalts- jahr + 2	Planung Haushalts- jahr + 3
		2018	2019	2020	2021	2022	2023
		EUR	EUR	EUR	EUR	EUR	EUR
		1	2	3	4	5	6
1.	Steuern und ähnliche Abgaben	0,00	0	0	0	0	0
2.	+ Zuwendungen und allgemeine Umlagen	0,00	0	0	0	0	0
3.	+ sonstige Transfererträge	0,00	0	0	0	0	0
4.	+ öffentlich-rechtliche Leistungsentgelte	0,00	0	0	0	0	0
5.	+ privatrechtliche Leistungsentgelte	0,00	0	0	0	0	0
6.	+ Kostenerstattungen und Kostenumlagen	0,00	0	0	0	0	0
7.	+ sonstige ordentliche Erträge	238,00	0	0	0	0	0
	45260000 Verkauf von Angebotsunterlagen	238,00	0	0	0	0	0
8.	+ aktivierte Eigenleistungen	0,00	0	0	0	0	0
9.	+/- Bestandsveränderungen	0,00	0	0	0	0	0
10.	= Summe der Erträge aus laufender Verwaltungstätigkeit	238,00	0	0	0	0	0
11.	- Personalaufwendungen	-101.538,62	-84.390	-67.830	-68.840	-69.870	-70.940
	50210000 Bezüge der Beamten	-13.686,88	-15.620	-2.600	-2.640	-2.680	-2.720
	50220000 Vergütungen der tariflich Beschäftigten	-46.542,62	-48.080	-49.400	-50.140	-50.890	-51.660
	50310000 Beiträge zu Versorgungskassen einschließlich Zuführungen zur Versorgungsrücklage aus verminderten Besoldungsanpassungen für Beamte	-4.842,16	-5.570	-960	-970	-990	-1.000
	50320000 Beiträge zu Versorgungskassen einschließlich Zuführungen zur Versorgungsrücklage aus verminderten Besoldungsanpassungen für tariflich Beschäftigte	-4.050,96	-4.150	-4.120	-4.180	-4.240	-4.310
	50420000 Beiträge zur gesetzlichen Sozialversicherung für tariflich Beschäftigte	-9.626,07	-10.210	-10.630	-10.790	-10.950	-11.120
	50500000 Beihilfen	-750,16	-760	-120	-120	-120	-130
	50700000 Zuführungen zu Pensionsrückstellungen	-16.994,07	0	0	0	0	0
	50710000 Zuführungen zu Beihilferückstellungen	-5.045,70	0	0	0	0	0
12.	- Versorgungsaufwendungen	0,00	0	0	0	0	0
13.	- Aufwendungen für Sach- und Dienstleistungen	0,00	0	0	0	0	0



Teilergebnishaushalt 2020

Gemeinde: 00 Gemeinde Riegelsberg

Seite : 376
Datum: 27.01.2020
Uhrzeit: 11:39:17

Haupt-Produktbereich	5	Gestaltung Umwelt
Produktbereich	52	Bauen und Wohnen
Produktgruppe	5210	Baurechtliche Verfahren
Produkt	521001	Anzeige- und Genehmigungsverfahren
Leistung	52100100	Baurechtliche Verfahren

Pos.	Inhalt	Ergebnis des Vorvor- jahres	Ansatz des Vor- jahres	Ansatz des Haushalts- jahres	Planung Haushalts- jahr + 1	Planung Haushalts- jahr + 2	Planung Haushalts- jahr + 3
		2018	2019	2020	2021	2022	2023
		EUR	EUR	EUR	EUR	EUR	EUR
		1	2	3	4	5	6
14	- bilanzielle Abschreibungen	0,00	0	0	0	0	0
15	- Zuwendungen, Umlagen und sonstige Transferaufwendungen	0,00	0	0	0	0	0
16	- Soziale Sicherung	0,00	0	0	0	0	0
17	- sonstige ordentliche Aufwendungen	-279,57	-1.600	-1.600	-1.600	-1.600	-1.600
	55130000 Aufwendungen für übernommene Reisekosten für Dienstreisen und Dienstgänge	-279,57	-1.600	-1.600	-1.600	-1.600	-1.600
18	= Summe der Aufwendungen aus laufender Verwaltungstätigkeit	-101.818,19	-85.990	-69.430	-70.440	-71.470	-72.540
19	= Ergebnis der laufenden Verwaltungstätigkeit	-101.580,19	-85.990	-69.430	-70.440	-71.470	-72.540
20	+ Finanzerträge	0,00	0	0	0	0	0
21	+ Zinsen und sonstige Finanzaufwendungen	0,00	0	0	0	0	0
22	= Finanzergebnis	0,00	0	0	0	0	0
23	= Jahresergebnis	-101.580,19	-85.990	-69.430	-70.440	-71.470	-72.540
24	+ Erträge aus internen Leistungsbeziehungen	6.323,92	6.650	5.350	5.430	5.510	5.590
	48110000 Erträge aus internen Leistungsbeziehungen (Verwaltungskostenverrechnung)	6.323,92	6.650	5.350	5.430	5.510	5.590
25	- Aufwendungen aus internen Leistungsbeziehungen	0,00	0	0	0	0	0
26	= Jahresergebnis nach ILV	-95.256,27	-79.340	-64.080	-65.010	-65.960	-66.950



Teilergebnishaushalt 2020

Gemeinde: 00 Gemeinde Riegelsberg

Seite : 377
Datum: 27.01.2020
Uhrzeit: 11:39:17

Haupt-Produktbereich	5	Gestaltung Umwelt
Produktbereich	53	Ver- und Entsorgung
Produktgruppe	5310	Versorgung
Produkt	531001	Versorgung
Leistung	53100101	Elektrizitätsversorgung

Produkt-/Leistungsbeschreibung

Vertragliche Abwicklungen und Abrechnungen im Zusammenhang mit der Bereitstellung und Lieferung von Strom (Konzessionsabgaben)

Produktverantwortlicher / Dienststelle

Leiter Fachbereich 4

Zielgruppe

EinwohnerInnen; Gewerbetreibende

Ziele

Sicherstellung einer wirtschaftlichen, flächendeckenden und sicheren Versorgung der Bevölkerung mit Elektrizität

Pos.	Inhalt	Ergebnis	Ansatz	Ansatz	Planung	Planung	Planung
		des Vorvor-	des Vor-	des Haushalts-	Haushalts-	Haushalts-	Haushalts-
		jahres	jahres	jahres	jahr + 1	jahr + 2	jahr + 3
		2018	2019	2020	2021	2022	2023
		EUR	EUR	EUR	EUR	EUR	EUR
		1	2	3	4	5	6
1.	Steuern und ähnliche Abgaben	0,00	0	0	0	0	0
2.	+ Zuwendungen und allgemeine Umlagen	0,00	0	0	0	0	0
3.	+ sonstige Transfererträge	0,00	0	0	0	0	0
4.	+ öffentlich-rechtliche Leistungsentgelte	0,00	0	0	0	0	0
5.	+ privatrechtliche Leistungsentgelte	0,00	0	0	0	0	0
6.	+ Kostenerstattungen und Kostenumlagen	0,00	0	0	0	0	0
7.	+ sonstige ordentliche Erträge	373.051,46	360.000	360.000	360.000	360.000	360.000
	45250000 Konzessionsabgaben	373.051,46	360.000	360.000	360.000	360.000	360.000
8.	+ aktivierte Eigenleistungen	0,00	0	0	0	0	0
9.	+/- Bestandsveränderungen	0,00	0	0	0	0	0
10.	= Summe der Erträge aus laufender Verwaltungstätigkeit	373.051,46	360.000	360.000	360.000	360.000	360.000
11.	- Personalaufwendungen	0,00	0	-3.670	-3.720	-3.790	-3.840
	50210000 Bezüge der Beamten	0,00	0	-2.600	-2.640	-2.680	-2.720
	50310000 Beiträge zu Versorgungskassen einschließlich Zuführungen zur Versorgungsrücklage aus verminderten Besoldungsanpassungen für Beamte	0,00	0	-960	-970	-990	-1.000
	50500000 Beihilfen	0,00	0	-110	-110	-120	-120
12.	- Versorgungsaufwendungen	0,00	0	0	0	0	0
13.	- Aufwendungen für Sach- und Dienstleistungen	0,00	0	0	-1.500	0	0
	52990000 Sonstige Aufwendungen für Sach- und Dienstleistungen	0,00	0	0	-1.500	0	0
	Ausschreibung Stromlieferverträge						
14.	- bilanzielle Abschreibungen	0,00	0	0	0	0	0
15.	- Zuwendungen, Umlagen und sonstige Transferaufwendungen	0,00	0	0	0	0	0
16.	- Soziale Sicherung	0,00	0	0	0	0	0
17.	- sonstige ordentliche Aufwendungen	0,00	0	0	0	0	0
18.	= Summe der Aufwendungen aus laufender Verwaltungstätigkeit	0,00	0	-3.670	-5.220	-3.790	-3.840



Teilergebnishaushalt 2020

Gemeinde: 00 Gemeinde Riegelsberg

Seite : 378
Datum: 27.01.2020
Uhrzeit: 11:39:17

Haupt-Produktbereich 5 Gestaltung Umwelt
Produktbereich 53 Ver- und Entsorgung
Produktgruppe 5310 Versorgung
Produkt 531001 Versorgung
Leistung 53100101 Elektrizitätsversorgung

Pos.	Inhalt	Ergebnis des Vorvor- jahres	Ansatz des Vor- jahres	Ansatz des Haushalts- jahres	Planung Haushalts- jahr + 1	Planung Haushalts- jahr + 2	Planung Haushalts- jahr + 3
		2018	2019	2020	2021	2022	2023
		EUR	EUR	EUR	EUR	EUR	EUR
		1	2	3	4	5	6
19.	= Ergebnis der laufenden Verwaltungstätigkeit	373.051,46	360.000	356.330	354.780	356.210	356.160
20.	+ Finanzerträge	0,00	0	0	0	0	0
21.	+ Zinsen und sonstige Finanzaufwendungen	0,00	0	0	0	0	0
22.	= Finanzergebnis	0,00	0	0	0	0	0
23.	= Jahresergebnis	373.051,46	360.000	356.330	354.780	356.210	356.160
24.	+ Erträge aus internen Leistungsbeziehungen	0,00	0	0	0	0	0
25.	- Aufwendungen aus internen Leistungsbeziehungen	0,00	0	0	0	0	0
26.	= Jahresergebnis nach ILV	373.051,46	360.000	356.330	354.780	356.210	356.160



Teilergebnishaushalt 2020

Gemeinde: 00 Gemeinde Riegelsberg

Seite : 379
Datum: 27.01.2020
Uhrzeit: 11:39:17

Haupt-Produktbereich	5	Gestaltung Umwelt
Produktbereich	53	Ver- und Entsorgung
Produktgruppe	5310	Versorgung
Produkt	531001	Versorgung
Leistung	53100102	Gasversorgung

Produkt-/Leistungsbeschreibung

Vertragliche Abwicklungen und Abrechnungen im Zusammenhang mit der Bereitstellung und Lieferung von Gas (Konzessionsabgaben)

Produktverantwortlicher/ Dienststelle

Leiter Fachbereich 4

Zielgruppe

EinwohnerInnen; Gewerbetreibende

Ziele

Sicherstellung einer wirtschaftlichen; flächendeckenden und sicheren Versorgung der Bevölkerung mit Gas

Pos.	Inhalt	Ergebnis	Ansatz	Ansatz	Planung	Planung	Planung
		des Vorvor-	des Vor-	des Haushalts-	Haushalts-	Haushalts-	Haushalts-
		jahres	jahres	jahres	jahr + 1	jahr + 2	jahr + 3
		2018	2019	2020	2021	2022	2023
		EUR	EUR	EUR	EUR	EUR	EUR
		1	2	3	4	5	6
1.	Steuern und ähnliche Abgaben	0,00	0	0	0	0	0
2.	+ Zuwendungen und allgemeine Umlagen	0,00	0	0	0	0	0
3.	+ sonstige Transfererträge	0,00	0	0	0	0	0
4.	+ öffentlich-rechtliche Leistungsentgelte	0,00	0	0	0	0	0
5.	+ privatrechtliche Leistungsentgelte	0,00	0	0	0	0	0
6.	+ Kostenerstattungen und Kostenumlagen	0,00	0	0	0	0	0
7.	+ sonstige ordentliche Erträge	27.231,44	23.000	27.000	27.000	28.000	29.000
	45250000 Konzessionsabgaben	27.231,44	23.000	27.000	27.000	28.000	29.000
8.	+ aktivierte Eigenleistungen	0,00	0	0	0	0	0
9.	+/- Bestandsveränderungen	0,00	0	0	0	0	0
10.	= Summe der Erträge aus laufender Verwaltungstätigkeit	27.231,44	23.000	27.000	27.000	28.000	29.000
11.	- Personalaufwendungen	0,00	0	0	0	0	0
12.	- Versorgungsaufwendungen	0,00	0	0	0	0	0
13.	- Aufwendungen für Sach- und Dienstleistungen	0,00	0	0	0	-1.500	0
	52990000 Sonstige Aufwendungen für Sach- und Dienstleistungen	0,00	0	0	0	-1.500	0
	Ausschreibung Gaslieferverträge						
14.	- bilanzielle Abschreibungen	0,00	0	0	0	0	0
15.	- Zuwendungen, Umlagen und sonstige Transferaufwendungen	0,00	0	0	0	0	0
16.	- Soziale Sicherung	0,00	0	0	0	0	0
17.	- sonstige ordentliche Aufwendungen	0,00	0	0	0	0	0
18.	= Summe der Aufwendungen aus laufender Verwaltungstätigkeit	0,00	0	0	0	-1.500	0
19.	= Ergebnis der laufenden Verwaltungstätigkeit	27.231,44	23.000	27.000	27.000	26.500	29.000
20.	+ Finanzerträge	0,00	0	0	0	0	0
21.	+ Zinsen und sonstige Finanzaufwendungen	0,00	0	0	0	0	0



Teilergebnishaushalt 2020

Gemeinde: 00 Gemeinde Riegelsberg

Seite : 380
Datum: 27.01.2020
Uhrzeit: 11:39:17

Haupt-Produktbereich 5 Gestaltung Umwelt
Produktbereich 53 Ver- und Entsorgung
Produktgruppe 5310 Versorgung
Produkt 531001 Versorgung
Leistung 53100102 Gasversorgung

Pos.	Inhalt	Ergebnis des Vorvor- jahres	Ansatz des Vor- jahres	Ansatz des Haushalts- jahres	Planung Haushalts- jahr + 1	Planung Haushalts- jahr + 2	Planung Haushalts- jahr + 3
		2018	2019	2020	2021	2022	2023
		EUR	EUR	EUR	EUR	EUR	EUR
		1	2	3	4	5	6
22.	= Finanzergebnis	0,00	0	0	0	0	0
23.	= Jahresergebnis	27.231,44	23.000	27.000	27.000	26.500	29.000
24.	+ Erträge aus internen Leistungsbeziehungen	0,00	0	0	0	0	0
25.	- Aufwendungen aus internen Leistungsbeziehungen	0,00	0	0	0	0	0
26.	= Jahresergebnis nach ILV	27.231,44	23.000	27.000	27.000	26.500	29.000



Haupt-Produktbereich 5 Gestaltung Umwelt
Produktbereich 53 Ver- und Entsorgung
Produktgruppe 5370 Abfallwirtschaft
Produkt 537001 Abfallwirtschaft, DSD
Leistung 53700100 Abfallwirtschaft, DSD

Produkt-/Leistungsbeschreibung

Vertragliche Abwicklungen und Abrechnungen im Zusammenhang mit dem Betrieb und der Reinigung von Containerstandplätzen der Glas- und Papierentsorgung; Organisation, Betreuung, Durchführung und Abrechnung von Sonderabfallentsorgungen (Öko-Mobil; Duales System; Weihnachtsbaumsammlung)

Produktverantwortlicher / Dienststelle

Leiter Fachbereich 4

Zielgruppe

EinwohnerInnen

Ziele

Sicherstellung einer umweltgerechten Abfallentsorgung und Abfallverwertung

Pos.	Inhalt	Ergebnis	Ansatz	Ansatz	Planung	Planung	Planung
		des Vorvor-	des Vor-	des Haushalts-	Haushalts-	Haushalts-	Haushalts-
		jahres	jahres	jahres	jahr + 1	jahr + 2	jahr + 3
		2018	2019	2020	2021	2022	2023
		EUR	EUR	EUR	EUR	EUR	EUR
		1	2	3	4	5	6
1.	Steuern und ähnliche Abgaben	0,00	0	0	0	0	0
2.	+ Zuwendungen und allgemeine Umlagen	0,00	0	0	0	0	0
3.	+ sonstige Transfererträge	0,00	0	0	0	0	0
4.	+ öffentlich-rechtliche Leistungsentgelte	36.391,36	38.000	38.000	38.000	38.000	38.000
	43100000 Verwaltungsgebühren einschließlich Erstattung von Auslagen	36.391,36	38.000	38.000	38.000	38.000	38.000
	Entschädigung Standplatzreinigung						
5.	+ privatrechtliche Leistungsentgelte	0,00	0	0	0	0	0
6.	+ Kostenerstattungen und Kostenumlagen	345,60	370	370	370	370	370
	44270000 Erstattungen von privaten Unternehmen	345,60	370	370	370	370	370
7.	+ sonstige ordentliche Erträge	0,00	0	0	0	0	0
8.	+ aktivierte Eigenleistungen	0,00	0	0	0	0	0
9.	+/- Bestandsveränderungen	0,00	0	0	0	0	0
10.	= Summe der Erträge aus laufender Verwaltungstätigkeit	36.736,96	38.370	38.370	38.370	38.370	38.370
11.	- Personalaufwendungen	-19.256,00	-20.450	-24.350	-24.710	-25.080	-25.470
	50210000 Bezüge der Beamten	0,00	0	-2.600	-2.640	-2.680	-2.720
	50220000 Vergütungen der tariflich Beschäftigten	-14.910,65	-15.750	-15.920	-16.160	-16.400	-16.650
	50310000 Beiträge zu Versorgungskassen einschließlich Zuführungen zur Versorgungsrücklage aus verminderten Besoldungsanpassungen für Beamte	0,00	0	-960	-970	-990	-1.000
	50320000 Beiträge zu Versorgungskassen einschließlich Zuführungen zur Versorgungsrücklage aus verminderten Besoldungsanpassungen für tariflich Beschäftigte	-1.348,92	-1.360	-1.340	-1.360	-1.380	-1.400
	50420000 Beiträge zur gesetzlichen Sozialversicherung für tariflich Beschäftigte	-2.995,71	-3.340	-3.410	-3.460	-3.510	-3.570
	50500000 Beihilfen	-0,72	0	-120	-120	-120	-130



Teilergebnishaushalt 2020

Gemeinde: 00 Gemeinde Riegelsberg

Seite : 382
Datum: 27.01.2020
Uhrzeit: 11:39:17

Haupt-Produktbereich 5 Gestaltung Umwelt
Produktbereich 53 Ver- und Entsorgung
Produktgruppe 5370 Abfallwirtschaft
Produkt 537001 Abfallwirtschaft, DSD
Leistung 53700100 Abfallwirtschaft, DSD

Pos.	Inhalt	Ergebnis des Vorvor- jahres	Ansatz des Vor- jahres	Ansatz des Haushalts- jahres	Planung Haushalts- jahr + 1	Planung Haushalts- jahr + 2	Planung Haushalts- jahr + 3
		2018	2019	2020	2021	2022	2023
		EUR	EUR	EUR	EUR	EUR	EUR
		1	2	3	4	5	6
12.	- Versorgungsaufwendungen	0,00	0	0	0	0	0
13	- Aufwendungen für Sach- und Dienstleistungen	-32.246,45	-40.800	-35.800	-35.800	-35.800	-35.800
	52310000 Aufwendungen für Unterhaltung der Grundstücke, Außenanlagen, Gebäude und Gebäudeeinrichtungen	-213,13	-800	-800	-800	-800	-800
	Änderung Containerstandplatz Am Lohberg						
	52311000 Aufwendungen für die Bewirtschaftung der Grundstücke, Außenanlagen, Gebäude und Gebäudeeinrichtungen	-32.033,32	-40.000	-35.000	-35.000	-35.000	-35.000
	Weihnachtsbaumeinsammlung und Standplatzreinigung						
	Aktenvernichtung ab 2020 bei 11050100.52311000						
14	- bilanzielle Abschreibungen	0,00	0	0	0	0	0
15.	- Zuwendungen, Umlagen und sonstige Transferaufwendungen	-9.695,00	-10.000	-10.000	-10.000	-10.000	-10.000
	53170000 Aufwendungen für Zuschüsse an private Unternehmen	-9.695,00	-10.000	-10.000	-10.000	-10.000	-10.000
	Zuwendung zur Entsorgung von Windeln						
16.	- Soziale Sicherung	0,00	0	0	0	0	0
17.	- sonstige ordentliche Aufwendungen	-52,00	-60	-60	-60	-60	-60
	55210000 Mieten, Pachten und Erbbauzinsen	-52,00	-60	-60	-60	-60	-60
18.	= Summe der Aufwendungen aus laufender Verwaltungstätigkeit	-61.249,45	-71.310	-70.210	-70.570	-70.940	-71.330
19.	= Ergebnis der laufenden Verwaltungstätigkeit	-24.512,49	-32.940	-31.840	-32.200	-32.570	-32.960
20.	+ Finanzerträge	0,00	0	0	0	0	0
21.	+ Zinsen und sonstige Finanzaufwendungen	0,00	0	0	0	0	0
22.	= Finanzergebnis	0,00	0	0	0	0	0
23.	= Jahresergebnis	-24.512,49	-32.940	-31.840	-32.200	-32.570	-32.960
24.	+ Erträge aus internen Leistungsbeziehungen	0,00	0	0	0	0	0
25.	- Aufwendungen aus internen Leistungsbeziehungen	-1.272,74	-1.820	-170	-160	-170	-170
	58100000 Aufwendungen aus internen Leistungsbeziehungen	-1.272,74	-1.820	-170	-160	-170	-170
26.	= Jahresergebnis nach ILV	-25.785,23	-34.760	-32.010	-32.360	-32.740	-33.130



Teilergebnishaushalt 2020

Gemeinde: 00 Gemeinde Riegelsberg

Seite : 383
Datum: 27.01.2020
Uhrzeit: 11:39:17

Haupt-Produktbereich	5	Gestaltung Umwelt
Produktbereich	53	Ver- und Entsorgung
Produktgruppe	5370	Abfallwirtschaft
Produkt	537004	Kompostieranlagen
Leistung	53700400	Kompostieranlagen

Produkt-/Leistungsbeschreibung

Betrieb einer eigenen Kompostieranlage

Produktverantwortlicher / Dienststelle

Leiter Fachbereich 1

Zielgruppe

EinwohnerInnen

Ziele

Sicherstellung einer umweltgerechten Abfallentsorgung und Abfallverwertung

Grund-/Kennzahlen

Ausgaben pro Anlieferung

Pos.	Inhalt	Ergebnis des Vorvor- jahres	Ansatz des Vor- jahres	Ansatz des Haushalts- jahres	Planung Haushalts- jahr + 1	Planung Haushalts- jahr + 2	Planung Haushalts- jahr + 3
		2018	2019	2020	2021	2022	2023
		EUR	EUR	EUR	EUR	EUR	EUR
		1	2	3	4	5	6
1.	Steuern und ähnliche Abgaben	0,00	0	0	0	0	0
2.	+ Zuwendungen und allgemeine Umlagen	0,00	0	0	0	0	0
3.	+ sonstige Transfererträge	0,00	0	0	0	0	0
4.	+ öffentlich-rechtliche Leistungsentgelte	24.395,50	30.000	30.000	30.000	30.000	30.000
	43200000 Benutzungsgebühren, wiederkehrende Beiträge und ähnliche Entgelte	24.395,50	30.000	30.000	30.000	30.000	30.000
5.	+ privatrechtliche Leistungsentgelte	0,00	0	0	0	0	0
6.	+ Kostenerstattungen und Kostenumlagen	0,00	0	0	0	0	0
7.	+ sonstige ordentliche Erträge	0,00	0	0	0	0	0
8.	+ aktivierte Eigenleistungen	0,00	0	0	0	0	0
9.	+/- Bestandsveränderungen	0,00	0	0	0	0	0
10.	= Summe der Erträge aus laufender Verwaltungstätigkeit	24.395,50	30.000	30.000	30.000	30.000	30.000
11.	- Personalaufwendungen	-18.834,10	-18.800	-18.980	-19.250	-19.560	-19.840
	50210000 Bezüge der Beamten	-882,28	-920	-940	-950	-970	-980
	50220000 Vergütungen der tariflich Beschäftigten	-13.077,93	-13.540	-13.650	-13.850	-14.060	-14.270
	50310000 Beiträge zu Versorgungskassen einschließlich Zuführungen zur Versorgungsrücklage aus verminderten Besoldungsanpassungen für Beamte	-220,38	-240	-250	-250	-260	-260
	50320000 Beiträge zu Versorgungskassen einschließlich Zuführungen zur Versorgungsrücklage aus verminderten Besoldungsanpassungen für tariflich Beschäftigte	-1.138,78	-1.190	-1.160	-1.180	-1.200	-1.210
	50420000 Beiträge zur gesetzlichen Sozialversicherung für tariflich Beschäftigte	-2.713,53	-2.870	-2.940	-2.980	-3.030	-3.070
	50500000 Beihilfen	-41,05	-40	-40	-40	-40	-50
	50700000 Zuführungen zu Pensionsrückstellungen und ähnlichen Rückstellungen	-524,62	0	0	0	0	0
	50710000 Zuführungen zu Beihilferückstellungen	-235,53	0	0	0	0	0
12.	- Versorgungsaufwendungen	0,00	0	0	0	0	0
13.	- Aufwendungen für Sach- und Dienstleistungen	-48.044,63	-60.650	-52.850	-52.850	-52.850	-52.850
	52100000 Aufwendungen für Fertigung, Vertrieb und Waren	-32,42	-200	-500	-500	-500	-500



Teilergebnishaushalt 2020

Gemeinde: 00 Gemeinde Riegelsberg

Seite : 384
Datum: 27.01.2020
Uhrzeit: 11:39:17

Haupt-Produktbereich 5 Gestaltung Umwelt
Produktbereich 53 Ver- und Entsorgung
Produktgruppe 5370 Abfallwirtschaft
Produkt 537004 Kompostieranlagen
Leistung 53700400 Kompostieranlagen

Pos.	Inhalt	Ergebnis des Vorvor- jahres	Ansatz des Vor- jahres	Ansatz des Haushalts- jahres	Planung Haushalts- jahr + 1	Planung Haushalts- jahr + 2	Planung Haushalts- jahr + 3
		2018	2019	2020	2021	2022	2023
		EUR	EUR	EUR	EUR	EUR	EUR
		1	2	3	4	5	6
	52310000 Aufwendungen für Unterhaltung der Grundstücke, Außenanlagen, Gebäude und Gebäudeeinrichtungen	-228,19	-10.200	-2.000	-2.000	-2.000	-2.000
	52360000 Aufwendungen für Unterhaltung der Betriebs- und Geschäftsausstattung	-37,90	-150	-150	-150	-150	-150
	52370000 Geringwertige Geräte, Ausstattungs-, Ausrüstungs- und sonstige Gebrauchsgegenstände (bis 1.000 € ohne Umsatzsteuer) (Zusammenlegung der Sachkonten 52370000 und 08250000)	0,00	-100	-200	-200	-200	-200
	52990000 Sonstige Aufwendungen für Sach- und Dienstleistungen	-47.746,12	-50.000	-50.000	-50.000	-50.000	-50.000
14	- bilanzielle Abschreibungen	-196,65	-100	-100	-100	-100	-100
	57800000 Abschreibungen auf Fahrzeuge, Maschinen und technische Anlagen, Betriebs- und Geschäftsausstattung und geringwertige Vermögensgegenstände	-196,65	-100	-100	-100	-100	-100
15.	- Zuwendungen, Umlagen und sonstige Transferaufwendungen	0,00	0	0	0	0	0
16.	- Soziale Sicherung	0,00	0	0	0	0	0
17.	- sonstige ordentliche Aufwendungen	-23,64	-200	-200	-200	-200	-200
	55150000 Aufwendungen für Dienst- und Schutzkleidung, persönliche Ausrüstungsgegenstände	0,00	-100	-100	-100	-100	-100
	55340000 Geschäftsaufwendungen Telefon, Datenübertragungskosten	-23,64	-100	-100	-100	-100	-100
18.	= Summe der Aufwendungen aus laufender Verwaltungstätigkeit	-67.099,02	-79.750	-72.130	-72.400	-72.710	-72.990
19.	= Ergebnis der laufenden Verwaltungstätigkeit	-42.703,52	-49.750	-42.130	-42.400	-42.710	-42.990
20.	+ Finanzerträge	0,00	0	0	0	0	0
21.	+ Zinsen und sonstige Finanzaufwendungen	0,00	0	0	0	0	0
22.	= Finanzergebnis	0,00	0	0	0	0	0
23.	= Jahresergebnis	-42.703,52	-49.750	-42.130	-42.400	-42.710	-42.990
24.	+ Erträge aus internen Leistungsbeziehungen	0,00	0	0	0	0	0
25.	- Aufwendungen aus internen Leistungsbeziehungen	-37.566,34	-39.740	-38.050	-38.480	-38.620	-38.960
	58100000 Aufwendungen aus internen Leistungsbeziehungen	-29.180,36	-30.930	-29.140	-29.440	-29.440	-29.640
	58110000 Aufwendungen aus internen Leistungsbeziehungen (Verwaltungskostenverrechnung)	-8.385,98	-8.810	-8.910	-9.040	-9.180	-9.320



Teilergebnishaushalt 2020

Gemeinde: 00 Gemeinde Riegelsberg

Seite : 385
Datum: 27.01.2020
Uhrzeit: 11:39:17

Haupt-Produktbereich 5 Gestaltung Umwelt
Produktbereich 53 Ver- und Entsorgung
Produktgruppe 5370 Abfallwirtschaft
Produkt 537004 Kompostieranlagen
Leistung 53700400 Kompostieranlagen

Pos.	Inhalt	Ergebnis des Vorvor- jahres	Ansatz des Vor- jahres	Ansatz des Haushalts- jahres	Planung Haushalts- jahr + 1	Planung Haushalts- jahr + 2	Planung Haushalts- jahr + 3
		2018	2019	2020	2021	2022	2023
		EUR	EUR	EUR	EUR	EUR	EUR
		1	2	3	4	5	6
26.	= Jahresergebnis nach ILV	-80.269,86	-89.490	-80.180	-80.880	-81.330	-81.950



Teilergebnishaushalt 2020

Gemeinde: 00 Gemeinde Riegelsberg

Seite : 386
Datum: 27.01.2020
Uhrzeit: 11:39:17

Haupt-Produktbereich 5 Gestaltung Umwelt
Produktbereich 53 Ver- und Entsorgung
Produktgruppe 5370 Abfallwirtschaft
Produkt 537005 Wertstoffhof
Leistung 53700500 Wertstoffhof

Produkt-/Leistungsbeschreibung

Betrieb eines gemeinsamen Wertstoffhofes mit den angrenzenden Nachbargemeinden
Heusweiler und Püttlingen

Produktverantwortlicher / Dienststelle

Leiter Fachbereich 1

Zielgruppe

EinwohnerInnen

Ziele

Sicherstellung einer umweltgerechten Abfallentsorgung und Abfallverwertung

Grund-/Kennzahlen

Ausgaben pro Anlieferung

Pos.	Inhalt	Ergebnis des Vorvor- jahres	Ansatz des Vor- jahres	Ansatz des Haushalts- jahres	Planung Haushalts- jahr + 1	Planung Haushalts- jahr + 2	Planung Haushalts- jahr + 3
		2018	2019	2020	2021	2022	2023
		EUR	EUR	EUR	EUR	EUR	EUR
		1	2	3	4	5	6
1.	Steuern und ähnliche Abgaben	0,00	0	0	0	0	0
2.	+ Zuwendungen und allgemeine Umlagen	0,00	0	0	0	0	0
3.	+ sonstige Transfererträge	0,00	0	0	0	0	0
4.	+ öffentlich-rechtliche Leistungsentgelte	0,00	0	0	0	0	0
5.	+ privatrechtliche Leistungsentgelte	0,00	0	0	0	0	0
6.	+ Kostenerstattungen und Kostenumlagen	158.319,63	176.350	166.080	168.570	171.100	173.670
	44230000 Erstattungen von Zweckverbänden	158.319,63	176.350	166.080	168.570	171.100	173.670
	Verwaltungskostenerstattungen vom Wertstoffhof						
7.	+ sonstige ordentliche Erträge	0,00	0	0	0	0	0
8.	+ aktivierte Eigenleistungen	0,00	0	0	0	0	0
9.	+/- Bestandsveränderungen	0,00	0	0	0	0	0
10.	= Summe der Erträge aus laufender Verwaltungstätigkeit	158.319,63	176.350	166.080	168.570	171.100	173.670
11.	- Personalaufwendungen	-138.028,41	-155.600	-146.120	-148.310	-150.540	-152.800
	50210000 Bezüge der Beamten	-882,28	-920	-940	-950	-970	-980
	50220000 Vergütungen der tariflich Beschäftigten	-104.790,71	-119.010	-111.780	-113.460	-115.160	-116.890
	50310000 Beiträge zu Versorgungskassen einschließlich Zuführungen zur Versorgungsrücklage aus verminderten Besoldungsanpassungen für Beamte	-220,38	-240	-250	-250	-260	-260
	50320000 Beiträge zu Versorgungskassen einschließlich Zuführungen zur Versorgungsrücklage aus verminderten Besoldungsanpassungen für tariflich Beschäftigte	-9.999,46	-10.260	-9.290	-9.430	-9.570	-9.710
	50420000 Beiträge zur gesetzlichen Sozialversicherung für tariflich Beschäftigte	-21.334,78	-25.130	-23.820	-24.180	-24.540	-24.910
	50500000 Beihilfen	-40,65	-40	-40	-40	-40	-50
	50700000 Zuführungen zu Pensionsrückstellungen und ähnlichen Rückstellungen	-524,62	0	0	0	0	0
	50710000 Zuführungen zu Beihilferückstellungen	-235,53	0	0	0	0	0
12.	- Versorgungsaufwendungen	0,00	0	0	0	0	0
13.	- Aufwendungen für Sach- und Dienstleistungen	0,00	0	0	0	0	0



Teilergebnishaushalt 2020

Gemeinde: 00 Gemeinde Riegelsberg

Seite : 387
Datum: 27.01.2020
Uhrzeit: 11:39:17

Haupt-Produktbereich 5 Gestaltung Umwelt
Produktbereich 53 Ver- und Entsorgung
Produktgruppe 5370 Abfallwirtschaft
Produkt 537005 Wertstoffhof
Leistung 53700500 Wertstoffhof

Pos.	Inhalt	Ergebnis des Vorvor- jahres	Ansatz des Vor- jahres	Ansatz des Haushalts- jahres	Planung Haushalts- jahr + 1	Planung Haushalts- jahr + 2	Planung Haushalts- jahr + 3
		2018	2019	2020	2021	2022	2023
		EUR	EUR	EUR	EUR	EUR	EUR
		1	2	3	4	5	6
14	- bilanzielle Abschreibungen	0,00	0	0	0	0	0
15.	- Zuwendungen, Umlagen und sonstige Transferaufwendungen	-10.210,33	-17.000	0	-1.150	-2.300	-3.450
	53130000 Aufwendungen für Zuweisungen an Zweckverbände	-10.210,33	-17.000	0	-1.150	-2.300	-3.450
	Anteil Gemeinde Riegelsberg an der Verbandsumlage						
16.	- Soziale Sicherung	0,00	0	0	0	0	0
17.	- sonstige ordentliche Aufwendungen	0,00	0	0	0	0	0
18.	= Summe der Aufwendungen aus laufender Verwaltungstätigkeit	-148.238,74	-172.600	-146.120	-149.460	-152.840	-156.250
19.	= Ergebnis der laufenden Verwaltungstätigkeit	10.080,89	3.750	19.960	19.110	18.260	17.420
20.	+ Finanzerträge	0,00	0	0	0	0	0
21.	+ Zinsen und sonstige Finanzaufwendungen	0,00	0	0	0	0	0
22.	= Finanzergebnis	0,00	0	0	0	0	0
23.	= Jahresergebnis	10.080,89	3.750	19.960	19.110	18.260	17.420
24.	+ Erträge aus internen Leistungsbeziehungen	0,00	0	0	0	0	0
25.	- Aufwendungen aus internen Leistungsbeziehungen	0,00	0	0	0	0	0
26.	= Jahresergebnis nach ILV	10.080,89	3.750	19.960	19.110	18.260	17.420



Teilergebnishaushalt 2020

Gemeinde: 00 Gemeinde Riegelsberg

Seite : 388

Datum: 27.01.2020

Uhrzeit: 11:39:17

Haupt-Produktbereich	5	Gestaltung Umwelt
Produktbereich	54	Verkehrsflächen und -anlagen, ÖPNV
Produktgruppe	5410	Straßen
Produkt	541001	Straßen, Wege, Plätze
Leistung	54100101	Gemeindestraßen, Wege, Plätze

Produkt-/Leistungsbeschreibung

Schaffung von Strukturen zur Gewährleistung von Verkehrsfluss und Verkehrssicherheit; Umsetzung von Verkehrsberuhigungsmaßnahmen; Bereitstellung und Beschaffung von Verkehrszeichen; Planung, Bau, Unterhaltung und Instandsetzung der öffentlichen Straßen, Wege und Plätze im Gemeindegebiet; Sicherstellung einer ordnungsgemäßen Entwässerung und Reinigung (einschl. Winterdienst)

Produktverantwortlicher / Dienststelle

Leiter Fachbereich 2/4

Zielgruppe

EinwohnerInnen; Verkehrsteilnehmer;

Ziele

Sicherstellung einer geordneten Lenkung und Regelung des Straßenverkehrs auf öffentlichen Straßen, Wegen und Plätzen im Gemeindegebiet; Bereitstellung von verkehrssicheren Straßen und Gehwegen im Eigentum der Gemeinde; Planerische Fortentwicklung zur Steigerung des allgemeinen Wohnwertes

Grund-/Kennzahlen

Ausgaben pro m² Fläche

Pos.	Inhalt	Ergebnis des Vorvor- jahres	Ansatz des Vor- jahres	Ansatz des Haushalts- jahres	Planung Haushalts- jahr + 1	Planung Haushalts- jahr + 2	Planung Haushalts- jahr + 3
		2018	2019	2020	2021	2022	2023
		EUR	EUR	EUR	EUR	EUR	EUR
		1	2	3	4	5	6
1.	Steuern und ähnliche Abgaben	0,00	0	0	0	0	0
2.	+ Zuwendungen und allgemeine Umlagen	213.933,32	114.650	186.000	188.700	150.700	150.700
	41410000 Zuweisungen vom Land	100.973,37	0	0	0	0	0
	41610000 Erträge aus der Auflösung von Sonderposten aus Zuwendungen für Investitionen	25.039,93	28.450	99.800	102.500	83.500	83.500
	41640000 Erträge aus der Auflösung von Sonderposten aus Zuwendungen für unentgeltlich erbrachte Leistungen	87.920,02	86.200	86.200	86.200	67.200	67.200
3.	+ sonstige Transfererträge	0,00	0	0	0	0	0
4.	+ öffentlich-rechtliche Leistungsentgelte	0,00	0	0	0	0	0
5.	+ privatrechtliche Leistungsentgelte	0,00	0	0	0	0	0
6.	+ Kostenerstattungen und Kostenumlagen	0,00	500	500	500	500	500
	44270000 Erstattungen von privaten Unternehmen	0,00	500	500	500	500	500
7.	+ sonstige ordentliche Erträge	16.680,06	0	0	0	0	0
	45110000 Erträge aus der Veräußerung von immateriellen Vermögensgegenständen und Vermögensgegenständen des Sachanlagevermögens	892,68	0	0	0	0	0
	45613000 Erträge aus der Auflösung von Rückstellungen	15.787,38	0	0	0	0	0
8.	+ aktivierte Eigenleistungen	0,00	0	0	0	0	0
9.	+/- Bestandsveränderungen	0,00	0	0	0	0	0
10.	= Summe der Erträge aus laufender Verwaltungstätigkeit	230.613,38	115.150	186.500	189.200	151.200	151.200
11.	- Personalaufwendungen	-55.305,55	-49.480	-60.780	-61.690	-62.610	-63.560
	50210000 Bezüge der Beamten	0,00	0	-5.230	-5.310	-5.390	-5.470
	50220000 Vergütungen der tariflich Beschäftigten	-36.272,28	-38.080	-40.670	-41.280	-41.900	-42.530



Teilergebnishaushalt 2020

Gemeinde: 00 Gemeinde Riegelsberg

Seite : 389

Datum: 27.01.2020

Uhrzeit: 11:39:17

Haupt-Produktbereich	5	Gestaltung Umwelt
Produktbereich	54	Verkehrsflächen und -anlagen, ÖPNV
Produktgruppe	5410	Straßen
Produkt	541001	Straßen, Wege, Plätze
Leistung	54100101	Gemeindestraßen, Wege, Plätze

Pos.	Inhalt	Ergebnis	Ansatz	Ansatz	Planung	Planung	Planung
		des Vorvor-	des Vor-	des Haushalts-	Haushalts-	Haushalts-	Haushalts-
		jahres	jahres	jahres	jahr + 1	jahr + 2	jahr + 3
		2018	2019	2020	2021	2022	2023
		EUR	EUR	EUR	EUR	EUR	EUR
		1	2	3	4	5	6
	50310000 Beiträge zu Versorgungskassen einschließlich Zuführungen zur Versorgungsrücklage aus verminderten Besoldungsanpassungen für Beamte	0,00	0	-2.460	-2.500	-2.530	-2.570
	50320000 Beiträge zu Versorgungskassen einschließlich Zuführungen zur Versorgungsrücklage aus verminderten Besoldungsanpassungen für tariflich Beschäftigte	-3.159,06	-3.300	-3.400	-3.450	-3.500	-3.560
	50420000 Beiträge zur gesetzlichen Sozialversicherung für tariflich Beschäftigte	-7.512,46	-8.090	-8.760	-8.890	-9.020	-9.160
	50500000 Beihilfen	-5,10	-10	-260	-260	-270	-270
	50700000 Zuführungen zu Pensionsrückstellungen und ähnlichen Rückstellungen	-2.895,46	0	0	0	0	0
	50710000 Zuführungen zu Beihilferückstellungen	-5.461,19	0	0	0	0	0
12.	- Versorgungsaufwendungen	0,00	0	0	0	0	0
13.	- Aufwendungen für Sach- und Dienstleistungen	-434.517,24	-591.000	-590.500	-600.500	-701.500	-702.500
	52100000 Aufwendungen für Fertigung, Vertrieb und Waren	-946,47	-2.500	-2.500	-2.500	-2.500	-2.500
	52320000 Aufwendungen für Unterhaltung und Bewirtschaftung des Infrastrukturvermögens 2020	-53.941,95	-200.000	-187.000	-200.000	-300.000	-300.000
	Materialverbrauch Bauhof:	4.000 €					
	Fremdvergabe Jahresvertrag:	25.000 €					
	Markierungsarbeiten:	1.000 €					
	so. Unterhaltungen:	10.000 €					
	Straßeninstandsetzung:						
	- Beethovenstraße:	65.000 €					
	- Überhofer Straße:	37.000 €					
	- sonst. Maßnahmen:	25.000 €					
	Fußweg Auf dem Poss / Am Lohberg:	18.000 €					
	Fußweg Salbacher Str. / Mühlenstr.:	2.000 €					
	52360000 Aufwendungen für Unterhaltung der Betriebs- und Geschäftsausstattung	-7.078,26	-5.000	-5.000	-5.000	-5.000	-5.000
	52370000 Geringwertige Geräte, Ausstattungs-, Ausrüstungs- und sonstige Gebrauchsgegenstände (bis 1.000 € ohne Umsatzsteuer) 2020:	-1.094,08	-2.000	-12.500	-8.500	-8.500	-8.500
	Grundausstattung Abspermaterial:	4.000 €					
	(Zusammenlegung der Sachkonten 52370000 und 08250000)						
	52550000 Kostenerstattungen an verbundene Unternehmen, Beteiligungen und Sondervermögen Straßenentwässerungsanteil	-362.741,23	-373.000	-375.000	-376.000	-377.000	-378.000



Teilergebnishaushalt 2020

Gemeinde: 00 Gemeinde Riegelsberg

Seite : 390
Datum: 27.01.2020
Uhrzeit: 11:39:17

Haupt-Produktbereich	5	Gestaltung Umwelt
Produktbereich	54	Verkehrsflächen und -anlagen, ÖPNV
Produktgruppe	5410	Straßen
Produkt	541001	Straßen, Wege, Plätze
Leistung	54100101	Gemeindestraßen, Wege, Plätze

Pos.	Inhalt	Ergebnis des Vorvor- jahres	Ansatz des Vor- jahres	Ansatz des Haushalts- jahres	Planung Haushalts- jahr + 1	Planung Haushalts- jahr + 2	Planung Haushalts- jahr + 3
		2018	2019	2020	2021	2022	2023
		EUR	EUR	EUR	EUR	EUR	EUR
		1	2	3	4	5	6
	52990000 Sonstige Aufwendungen für Sach- und Dienstleistungen	-8.715,25	-8.500	-8.500	-8.500	-8.500	-8.500
14	- bilanzielle Abschreibungen	-608.934,02	-607.900	-566.650	-550.550	-510.550	-487.050
	57500000 Abschreibungen auf das Infrastrukturvermögen einschließlich Grundstücke und grundstücksgleiche Rechte	-599.379,91	-598.000	-556.100	-540.000	-500.000	-476.500
	57600000 Abschreibungen auf Bauten auf fremdem Grund und Boden	-3.724,18	-3.650	-4.300	-4.300	-4.300	-4.300
	57800000 Abschreibungen auf Fahrzeuge, Maschinen und technische Anlagen, Betriebs- und Geschäftsausstattung und geringwertige Vermögensgegenstände	-5.829,93	-6.250	-6.250	-6.250	-6.250	-6.250
15.	- Zuwendungen, Umlagen und sonstige Transferaufwendungen	0,00	0	0	0	0	0
16.	- Soziale Sicherung	0,00	0	0	0	0	0
17.	- sonstige ordentliche Aufwendungen	-43.166,91	-4.000	-8.500	-2.000	-2.500	-2.000
	55210000 Mieten, Pachten und Erbbauzinsen	0,00	-1.000	-1.000	-1.000	-1.000	-1.000
	55250000 Sachverständigen-, Gerichts- und ähnliche Aufwendungen	0,00	-3.000	-7.500	-1.000	-1.500	-1.000
	2020						
	Radwegeplan:	3.000 €					
	Bauwerksprüfungen:	4.500 €					
	55510000 Verluste aus dem Abgang von Gegenständen des Anlagevermögens	-46.253,16	0	0	0	0	0
	55991000 Zwischenkonto für Umbuchungen innerhalb der Anlagenbuchführung	3.086,25	0	0	0	0	0
18.	= Summe der Aufwendungen aus laufender Verwaltungstätigkeit	-1.141.923,72	-1.252.380	-1.226.430	-1.214.740	-1.277.160	-1.255.110
19.	= Ergebnis der laufenden Verwaltungstätigkeit	-911.310,34	-1.137.230	-1.039.930	-1.025.540	-1.125.960	-1.103.910
20.	+ Finanzerträge	0,00	0	0	0	0	0
21.	+ Zinsen und sonstige Finanzaufwendungen	0,00	0	0	0	0	0
22.	= Finanzergebnis	0,00	0	0	0	0	0
23.	= Jahresergebnis	-911.310,34	-1.137.230	-1.039.930	-1.025.540	-1.125.960	-1.103.910
24.	+ Erträge aus internen Leistungsbeziehungen	0,00	0	0	0	0	0
25.	- Aufwendungen aus internen Leistungsbeziehungen	-208.075,39	-212.610	-207.200	-204.730	-207.720	-208.920
	58100000 Aufwendungen aus internen Leistungsbeziehungen	-208.075,39	-212.610	-207.200	-204.730	-207.720	-208.920



Teilergebnishaushalt 2020

Gemeinde: 00 Gemeinde Riegelsberg

Seite : 391

Datum: 27.01.2020

Uhrzeit: 11:39:17

Haupt-Produktbereich	5	Gestaltung Umwelt
Produktbereich	54	Verkehrsflächen und -anlagen, ÖPNV
Produktgruppe	5410	Straßen
Produkt	541001	Straßen, Wege, Plätze
Leistung	54100101	Gemeindestraßen, Wege, Plätze

Pos.	Inhalt	Ergebnis des Vorvor- jahres	Ansatz des Vor- jahres	Ansatz des Haushalts- jahres	Planung Haushalts- jahr + 1	Planung Haushalts- jahr + 2	Planung Haushalts- jahr + 3
		2018	2019	2020	2021	2022	2023
		EUR	EUR	EUR	EUR	EUR	EUR
		1	2	3	4	5	6
26.	= Jahresergebnis nach ILV	-1.119.385,73	-1.349.840	-1.247.130	-1.230.270	-1.333.680	-1.312.830



Teilergebnishaushalt 2020

Gemeinde: 00 Gemeinde Riegelsberg

Seite : 392

Datum: 27.01.2020

Uhrzeit: 11:39:17

Haupt-Produktbereich	5	Gestaltung Umwelt
Produktbereich	54	Verkehrsflächen und -anlagen, ÖPNV
Produktgruppe	5410	Straßen
Produkt	541001	Straßen, Wege, Plätze
Leistung	54100102	Landstraßen

Produkt-/Leistungsbeschreibung

Schaffung von Strukturen zur Gewährleistung von Verkehrsfluss und Verkehrssicherheit; Leiter Fachbereich 2/4
Bereitstellung und Beschaffung von Verkehrszeichen; Planung, Bau, Unterhaltung und Instandsetzung der in den Zuständigkeitsbereich der Gemeinde fallenden Anlagen an öffentlichen Landstraßen I. und II. Ordnung; Sicherstellung einer ordnungsgemäßen Entwässerung und Reinigung (einschl. Winterdienst)

Produktverantwortlicher / Dienststelle

Zielgruppe

EinwohnerInnen

Ziele

Sicherstellung einer geordneten Lenkung und Regelung des Straßenverkehrs an Landstraßen I. und II. Ordnung; Bereitstellung von verkehrssicheren Gehwegen an Landesstraßen; Planerische Fortentwicklung zur Steigerung des allgemeinen Wohnwertes

Grund-/Kennzahlen

Ausgaben pro m² Fläche

Pos.	Inhalt	Ergebnis des Vorvor- jahres	Ansatz des Vor- jahres	Ansatz des Haushalts- jahres	Planung Haushalts- jahr + 1	Planung Haushalts- jahr + 2	Planung Haushalts- jahr + 3
		2018	2019	2020	2021	2022	2023
		EUR	EUR	EUR	EUR	EUR	EUR
		1	2	3	4	5	6
1.	Steuern und ähnliche Abgaben	0,00	0	0	0	0	0
2.	+ Zuwendungen und allgemeine Umlagen	11.489,97	17.800	15.000	15.000	20.800	20.800
	41610000 Erträge aus der Auflösung von Sonderposten aus Zuwendungen für Investitionen	11.489,97	17.800	15.000	15.000	20.800	20.800
3.	+ sonstige Transfererträge	0,00	0	0	0	0	0
4.	+ öffentlich-rechtliche Leistungsentgelte	0,00	0	0	0	0	0
5.	+ privatrechtliche Leistungsentgelte	0,00	0	0	0	0	0
6.	+ Kostenerstattungen und Kostenumlagen	0,00	0	0	0	0	0
7.	+ sonstige ordentliche Erträge	2.332,61	0	0	0	0	0
	45110000 Erträge aus der Veräußerung von immateriellen Vermögensgegenständen und Vermögensgegenständen des Sachanlagevermögens	2.332,61	0	0	0	0	0
8.	+ aktivierte Eigenleistungen	0,00	0	0	0	0	0
9.	+/- Bestandsveränderungen	0,00	0	0	0	0	0
10.	= Summe der Erträge aus laufender Verwaltungstätigkeit	13.822,58	17.800	15.000	15.000	20.800	20.800
11.	- Personalaufwendungen	-985,57	0	0	0	0	0
	50700000 Zuführungen zu Pensionsrückstellungen und ähnlichen Rückstellungen	-119,94	0	0	0	0	0
	50710000 Zuführungen zu Beihilferückstellungen	-865,63	0	0	0	0	0
12.	- Versorgungsaufwendungen	0,00	0	0	0	0	0
13.	- Aufwendungen für Sach- und Dienstleistungen	-11.701,09	-14.000	-14.000	-14.000	-14.000	-14.000
	52100000 Aufwendungen für Fertigung, Vertrieb und Waren	-3.785,94	-6.000	-6.000	-6.000	-6.000	-6.000



Teilergebnishaushalt 2020

Gemeinde: 00 Gemeinde Riegelsberg

Seite : 393

Datum: 27.01.2020

Uhrzeit: 11:39:17

Haupt-Produktbereich	5	Gestaltung Umwelt
Produktbereich	54	Verkehrsflächen und -anlagen, ÖPNV
Produktgruppe	5410	Straßen
Produkt	541001	Straßen, Wege, Plätze
Leistung	54100102	Landstraßen

Pos.	Inhalt	Ergebnis des Vorvor- jahres	Ansatz des Vor- jahres	Ansatz des Haushalts- jahres	Planung Haushalts- jahr + 1	Planung Haushalts- jahr + 2	Planung Haushalts- jahr + 3
		2018	2019	2020	2021	2022	2023
		EUR	EUR	EUR	EUR	EUR	EUR
		1	2	3	4	5	6
	52990000 Sonstige Aufwendungen für Sach- und Dienstleistungen	-7.915,15	-8.000	-8.000	-8.000	-8.000	-8.000
14	- bilanzielle Abschreibungen	-27.155,44	-34.250	-27.250	-27.250	-27.250	-27.250
	57200000 Abschreibungen auf immaterielle Vermögensgegenstände	-8.767,39	-8.800	-8.800	-8.800	-8.800	-8.800
	Saarbahnbrücke Walpershofen						
	57300000 Abschreibungen auf unbebaute Grundstücke und grundstücksgleiche Rechte	-1.534,67	-1.550	-1.550	-1.550	-1.550	-1.550
	57500000 Abschreibungen auf das Infrastrukturvermögen einschließlich Grundstücke und grundstücksgleiche Rechte	-16.853,38	-23.900	-16.900	-16.900	-16.900	-16.900
15.	- Zuwendungen, Umlagen und sonstige Transferaufwendungen	0,00	0	0	0	0	0
16.	- Soziale Sicherung	0,00	0	0	0	0	0
17.	- sonstige ordentliche Aufwendungen	0,00	0	0	0	0	0
18.	= Summe der Aufwendungen aus laufender Verwaltungstätigkeit	-39.842,10	-48.250	-41.250	-41.250	-41.250	-41.250
19.	= Ergebnis der laufenden Verwaltungstätigkeit	-26.019,52	-30.450	-26.250	-26.250	-20.450	-20.450
20.	+ Finanzerträge	0,00	0	0	0	0	0
21.	+ Zinsen und sonstige Finanzaufwendungen	0,00	0	0	0	0	0
22.	= Finanzergebnis	0,00	0	0	0	0	0
23.	= Jahresergebnis	-26.019,52	-30.450	-26.250	-26.250	-20.450	-20.450
24.	+ Erträge aus internen Leistungsbeziehungen	0,00	0	0	0	0	0
25.	- Aufwendungen aus internen Leistungsbeziehungen	-46.117,15	-47.190	-52.790	-52.160	-52.930	-53.230
	58100000 Aufwendungen aus internen Leistungsbeziehungen	-46.117,15	-47.190	-52.790	-52.160	-52.930	-53.230
26.	= Jahresergebnis nach ILV	-72.136,67	-77.640	-79.040	-78.410	-73.380	-73.680



Teilergebnishaushalt 2020

Gemeinde: 00 Gemeinde Riegelsberg

Seite : 394
Datum: 27.01.2020
Uhrzeit: 11:39:17

Haupt-Produktbereich	5	Gestaltung Umwelt
Produktbereich	54	Verkehrsflächen und -anlagen, ÖPNV
Produktgruppe	5410	Straßen
Produkt	541001	Straßen, Wege, Plätze
Leistung	54100103	Bundesstraßen

Produkt-/Leistungsbeschreibung

Schaffung von Strukturen zur Gewährleistung von Verkehrsfluss und Verkehrssicherheit;
Bereitstellung und Beschaffung von Verkehrszeichen; Planung, Bau, Unterhaltung und
Instandsetzung der in den Zuständigkeitsbereich der Gemeinde fallenden Anlagen an
öffentlichen Bundesstraßen; Sicherstellung einer ordnungsgemäßen Entwässerung und
Reinigung (einschl. Winterdienst)

Produktverantwortlicher / Dienststelle

Leiter Fachbereich 2/4

Zielgruppe

EinwohnerInnen

Ziele

Sicherstellung einer geordneten Lenkung und Regelung des Straßenverkehrs an
Bundesstraßen; Bereitstellung von verkehrssicheren Gehwegen an Bundesstraßen;
Planerische Fortentwicklung zur Steigerung des allgemeinen Wohnwertes

Grund-/Kennzahlen

Ausgaben pro m² Fläche

Pos.	Inhalt	Ergebnis des Vorvor- jahres	Ansatz des Vor- jahres	Ansatz des Haushalts- jahres	Planung Haushalts- jahr + 1	Planung Haushalts- jahr + 2	Planung Haushalts- jahr + 3
		2018	2019	2020	2021	2022	2023
		EUR	EUR	EUR	EUR	EUR	EUR
		1	2	3	4	5	6
1.	Steuern und ähnliche Abgaben	0,00	0	0	0	0	0
2.	+ Zuwendungen und allgemeine Umlagen	0,00	3.600	3.600	3.600	3.600	3.600
	41610000 Erträge aus der Auflösung von Sonderposten aus Zuwendungen für Investitionen	0,00	3.600	3.600	3.600	3.600	3.600
3.	+ sonstige Transfererträge	0,00	0	0	0	0	0
4.	+ öffentlich-rechtliche Leistungsentgelte	0,00	0	0	0	0	0
5.	+ privatrechtliche Leistungsentgelte	0,00	0	0	0	0	0
6.	+ Kostenerstattungen und Kostenumlagen	0,00	0	0	0	0	0
7.	+ sonstige ordentliche Erträge	0,00	0	0	0	0	0
8.	+ aktivierte Eigenleistungen	0,00	0	0	0	0	0
9.	+/- Bestandsveränderungen	0,00	0	0	0	0	0
10.	= Summe der Erträge aus laufender Verwaltungstätigkeit	0,00	3.600	3.600	3.600	3.600	3.600
11.	- Personalaufwendungen	-985,57	0	0	0	0	0
	50700000 Zuführungen zu Pensionsrückstellungen und ähnlichen Rückstellungen	-119,94	0	0	0	0	0
	50710000 Zuführungen zu Beihilferückstellungen	-865,63	0	0	0	0	0
12.	- Versorgungsaufwendungen	0,00	0	0	0	0	0
13.	- Aufwendungen für Sach- und Dienstleistungen	-15.285,97	-18.000	-18.000	-18.000	-18.000	-18.000
	52100000 Aufwendungen für Fertigung, Vertrieb und Waren	-4.732,38	-8.000	-8.000	-8.000	-8.000	-8.000
	52990000 Sonstige Aufwendungen für Sach- und Dienstleistungen	-10.553,59	-10.000	-10.000	-10.000	-10.000	-10.000
14.	- bilanzielle Abschreibungen	-1.789,33	-5.800	-5.800	-5.800	-5.800	-5.800
	57500000 Abschreibungen auf das Infrastrukturvermögen einschließlich Grundstücke und grundstücksgleiche Rechte	-1.789,33	-5.800	-5.800	-5.800	-5.800	-5.800



Teilergebnishaushalt 2020

Gemeinde: 00 Gemeinde Riegelsberg

Seite : 395

Datum: 27.01.2020

Uhrzeit: 11:39:17

Haupt-Produktbereich	5	Gestaltung Umwelt
Produktbereich	54	Verkehrsflächen und -anlagen, ÖPNV
Produktgruppe	5410	Straßen
Produkt	541001	Straßen, Wege, Plätze
Leistung	54100103	Bundesstraßen

Pos.	Inhalt	Ergebnis des Vorvor- jahres	Ansatz des Vor- jahres	Ansatz des Haushalts- jahres	Planung Haushalts- jahr + 1	Planung Haushalts- jahr + 2	Planung Haushalts- jahr + 3
		2018	2019	2020	2021	2022	2023
		EUR	EUR	EUR	EUR	EUR	EUR
		1	2	3	4	5	6
	Transferaufwendungen						
16.	- Soziale Sicherung	0,00	0	0	0	0	0
17.	- sonstige ordentliche Aufwendungen	0,00	0	0	0	0	0
18.	= Summe der Aufwendungen aus laufender Verwaltungstätigkeit	-18.060,87	-23.800	-23.800	-23.800	-23.800	-23.800
19.	= Ergebnis der laufenden Verwaltungstätigkeit	-18.060,87	-20.200	-20.200	-20.200	-20.200	-20.200
20.	+ Finanzerträge	0,00	0	0	0	0	0
21.	+ Zinsen und sonstige Finanzaufwendungen	0,00	0	0	0	0	0
22.	= Finanzergebnis	0,00	0	0	0	0	0
23.	= Jahresergebnis	-18.060,87	-20.200	-20.200	-20.200	-20.200	-20.200
24.	+ Erträge aus internen Leistungsbeziehungen	0,00	0	0	0	0	0
25.	- Aufwendungen aus internen Leistungsbeziehungen	-49.281,86	-50.250	-60.730	-60.000	-60.870	-61.230
	58100000 Aufwendungen aus internen Leistungsbeziehungen	-49.281,86	-50.250	-60.730	-60.000	-60.870	-61.230
26.	= Jahresergebnis nach ILV	-67.342,73	-70.450	-80.930	-80.200	-81.070	-81.430



Teilergebnishaushalt 2020

Gemeinde: 00 Gemeinde Riegelsberg

Seite : 396
Datum: 27.01.2020
Uhrzeit: 11:39:17

Haupt-Produktbereich	5	Gestaltung Umwelt
Produktbereich	54	Verkehrsflächen und -anlagen, ÖPNV
Produktgruppe	5410	Straßen
Produkt	541003	Öffentliche Beleuchtungsanlagen
Leistung	54100300	Öffentliche Beleuchtungsanlagen

Produkt-/Leistungsbeschreibung

Planung, Bau, Unterhaltung und Instandsetzung von verkehrssicheren
Beleuchtungsanlagen an öffentlichen Straßen, Wegen und Plätzen

Produktverantwortlicher / Dienststelle

Leiter Fachbereich 4

Zielgruppe

EinwohnerInnen; Verkehrsteilnehmer;

Ziele

Bereitstellung von verkehrssicheren Beleuchtungsanlagen im öffentlichen Verkehrsraum

Pos.	Inhalt	Ergebnis des Vorvor- jahres	Ansatz des Vor- jahres	Ansatz des Haushalts- jahres	Planung Haushalts- jahr + 1	Planung Haushalts- jahr + 2	Planung Haushalts- jahr + 3
		2018	2019	2020	2021	2022	2023
		EUR	EUR	EUR	EUR	EUR	EUR
		1	2	3	4	5	6
1.	Steuern und ähnliche Abgaben	0,00	0	0	0	0	0
2.	+ Zuwendungen und allgemeine Umlagen	49.261,93	50.300	63.500	70.800	77.800	80.200
	41610000 Erträge aus der Auflösung von Sonderposten aus Zuwendungen für Investitionen	49.261,93	50.300	63.500	70.800	77.800	80.200
3.	+ sonstige Transfererträge	0,00	0	0	0	0	0
4.	+ öffentlich-rechtliche Leistungsentgelte	0,00	0	0	0	0	0
5.	+ privatrechtliche Leistungsentgelte	0,00	0	0	0	0	0
6.	+ Kostenerstattungen und Kostenumlagen	10.250,61	6.700	8.200	8.200	8.200	8.200
	44210000 Erstattungen vom Land	1.490,36	1.700	1.700	1.700	1.700	1.700
	Erstattung Strombezug und Unterhaltung der Beleuchtung an Fußgängerüberwegen vom Landesamt für Straßenwesen						
	44270000 Erstattungen von privaten Unternehmen	8.760,25	5.000	6.500	6.500	6.500	6.500
	Pauschale Beteiligung der Stadtbahn Saar GmbH am Strombezug und der Unterhaltung der Beleuchtung und Stromrückerstattungen						
7.	+ sonstige ordentliche Erträge	0,00	0	0	0	0	0
8.	+ aktivierte Eigenleistungen	0,00	0	0	0	0	0
9.	+/- Bestandsveränderungen	0,00	0	0	0	0	0
10.	= Summe der Erträge aus laufender Verwaltungstätigkeit	59.512,54	57.000	71.700	79.000	86.000	88.400
11.	- Personalaufwendungen	-9.774,76	-10.170	-14.420	-14.630	-14.850	-15.080
	50210000 Bezüge der Beamten	0,00	0	-2.600	-2.640	-2.680	-2.720
	50220000 Vergütungen der tariflich Beschäftigten	-7.548,67	-7.830	-8.270	-8.390	-8.520	-8.650
	50310000 Beiträge zu Versorgungskassen einschließlich Zuführungen zur Versorgungsrücklage aus verminderten Besoldungsanpassungen für Beamte	0,00	0	-960	-970	-990	-1.000
	50320000 Beiträge zu Versorgungskassen einschließlich Zuführungen zur Versorgungsrücklage aus verminderten Besoldungsanpassungen für tariflich Beschäftigte	-659,76	-680	-690	-700	-710	-720



Teilergebnishaushalt 2020

Gemeinde: 00 Gemeinde Riegelsberg

Seite : 397

Datum: 27.01.2020

Uhrzeit: 11:39:17

Haupt-Produktbereich	5	Gestaltung Umwelt
Produktbereich	54	Verkehrsflächen und -anlagen, ÖPNV
Produktgruppe	5410	Straßen
Produkt	541003	Öffentliche Beleuchtungsanlagen
Leistung	54100300	Öffentliche Beleuchtungsanlagen

Pos.	Inhalt	Ergebnis des Vorvor- jahres	Ansatz des Vor- jahres	Ansatz des Haushalts- jahres	Planung Haushalts- jahr + 1	Planung Haushalts- jahr + 2	Planung Haushalts- jahr + 3
		2018	2019	2020	2021	2022	2023
		EUR	EUR	EUR	EUR	EUR	EUR
		1	2	3	4	5	6
	50420000 Beiträge zur gesetzlichen Sozialversicherung für tariflich Beschäftigte	-1.564,83	-1.660	-1.780	-1.810	-1.830	-1.860
	50500000 Beihilfen	-1,50	0	-120	-120	-120	-130
12.	- Versorgungsaufwendungen	0,00	0	0	0	0	0
13.	- Aufwendungen für Sach- und Dienstleistungen	-195.399,78	-220.000	-220.000	-280.000	-210.000	-205.000
	52200000 Aufwendungen für Energie / Wasser / Abwasser	-120.444,68	-140.000	-140.000	-130.000	-125.000	-120.000
	52320000 Aufwendungen für Unterhaltung und Bewirtschaftung des Infrastrukturvermögens	-71.682,60	-80.000	-80.000	-150.000	-85.000	-85.000
	52990000 Sonstige Aufwendungen für Sach- und Dienstleistungen	-3.272,50	0	0	0	0	0
14.	- bilanzielle Abschreibungen	-55.183,21	-66.450	-70.000	-83.500	-97.000	-111.200
	57500000 Abschreibungen auf das Infrastrukturvermögen einschließlich Grundstücke und grundstücksgleiche Rechte	-55.183,21	-66.450	-70.000	-83.500	-97.000	-111.200
15.	- Zuwendungen, Umlagen und sonstige Transferaufwendungen	0,00	0	0	0	0	0
16.	- Soziale Sicherung	0,00	0	0	0	0	0
17.	- sonstige ordentliche Aufwendungen	31.601,00	0	0	0	0	0
	55991000 Zwischenkonto für Umbuchungen innerhalb der Anlagenbuchführung	31.601,00	0	0	0	0	0
18.	= Summe der Aufwendungen aus laufender Verwaltungstätigkeit	-228.756,75	-296.620	-304.420	-378.130	-321.850	-331.280
19.	= Ergebnis der laufenden Verwaltungstätigkeit	-169.244,21	-239.620	-232.720	-299.130	-235.850	-242.880
20.	+ Finanzerträge	0,00	0	0	0	0	0
21.	+ Zinsen und sonstige Finanzaufwendungen	0,00	0	0	0	0	0
22.	= Finanzergebnis	0,00	0	0	0	0	0
23.	= Jahresergebnis	-169.244,21	-239.620	-232.720	-299.130	-235.850	-242.880
24.	+ Erträge aus internen Leistungsbeziehungen	0,00	0	0	0	0	0
25.	- Aufwendungen aus internen Leistungsbeziehungen	0,00	0	0	0	0	0
26.	= Jahresergebnis nach ILV	-169.244,21	-239.620	-232.720	-299.130	-235.850	-242.880



Teilergebnishaushalt 2020

Gemeinde: 00 Gemeinde Riegelsberg

Seite : 398
Datum: 27.01.2020
Uhrzeit: 11:39:17

Haupt-Produktbereich	5	Gestaltung Umwelt
Produktbereich	54	Verkehrsflächen und -anlagen, ÖPNV
Produktgruppe	5470	ÖPNV
Produkt	547001	ÖPNV
Leistung	54700100	ÖPNV

Produkt-/Leistungsbeschreibung

Vertragliche Abwicklung und Zuschussabrechnung im Zusammenhang mit dem Betrieb einer ortsteilbezogenen erweiterten Umleitungsstrecke durch den öffentlichen Nahverkehrsträger; Vertragliche Abwicklungen und Abrechnungen im Zusammenhang mit dem Betrieb eines eigenen ortsbezogenen Personennahverkehrs

Produktverantwortlicher / Dienststelle

Leiter Fachbereich 2
Leiter Fachbereich 4

Zielgruppe

Allgemeinheit; EinwohnerInnen

Ziele

Sicherstellung und Förderung einer flächendeckenden und wirtschaftlichen Versorgung der Bevölkerung mit öffentlichem Personennahverkehr

Pos.	Inhalt	Ergebnis des Vorvorjahres	Ansatz des Vorjahres	Ansatz des Haushaltsjahres	Planung Haushaltsjahr + 1	Planung Haushaltsjahr + 2	Planung Haushaltsjahr + 3
		2018	2019	2020	2021	2022	2023
		EUR	EUR	EUR	EUR	EUR	EUR
		1	2	3	4	5	6
1.	Steuern und ähnliche Abgaben	0,00	0	0	0	0	0
2.	+ Zuwendungen und allgemeine Umlagen	0,00	0	0	0	0	0
3.	+ sonstige Transfererträge	0,00	0	0	0	0	0
4.	+ öffentlich-rechtliche Leistungsentgelte	0,00	0	0	0	0	0
5.	+ privatrechtliche Leistungsentgelte	0,00	0	0	0	0	0
6.	+ Kostenerstattungen und Kostenumlagen	0,00	0	0	0	0	0
7.	+ sonstige ordentliche Erträge	0,00	0	0	0	0	0
8.	+ aktivierte Eigenleistungen	0,00	0	0	0	0	0
9.	+/- Bestandsveränderungen	0,00	0	0	0	0	0
10.	= Summe der Erträge aus laufender Verwaltungstätigkeit	0,00	0	0	0	0	0
11.	- Personalaufwendungen	-19.993,88	-16.890	-29.340	-29.790	-30.230	-30.680
	50210000 Bezüge der Beamten	0,00	0	-7.850	-7.970	-8.090	-8.210
	50220000 Vergütungen der tariflich Beschäftigten	-11.684,10	-13.000	-13.210	-13.410	-13.610	-13.810
	50310000 Beiträge zu Versorgungskassen einschließlich Zuführungen zur Versorgungsrücklage aus verminderten Besoldungsanpassungen für Beamte	0,00	0	-3.950	-4.010	-4.070	-4.130
	50320000 Beiträge zu Versorgungskassen einschließlich Zuführungen zur Versorgungsrücklage aus verminderten Besoldungsanpassungen für tariflich Beschäftigte	-1.020,40	-1.130	-1.110	-1.130	-1.140	-1.160
	50420000 Beiträge zur gesetzlichen Sozialversicherung für tariflich Beschäftigte	-2.450,02	-2.760	-2.840	-2.880	-2.930	-2.970
	50500000 Beihilfen	-0,72	0	-380	-390	-390	-400
	50700000 Zuführungen zu Pensionsrückstellungen und ähnlichen Rückstellungen	-1.570,78	0	0	0	0	0
	50710000 Zuführungen zu Beihilferückstellungen	-3.267,86	0	0	0	0	0



Teilergebnishaushalt 2020

Gemeinde: 00 Gemeinde Riegelsberg

Seite : 399

Datum: 27.01.2020

Uhrzeit: 11:39:17

Haupt-Produktbereich	5	Gestaltung Umwelt
Produktbereich	54	Verkehrsflächen und -anlagen, ÖPNV
Produktgruppe	5470	ÖPNV
Produkt	547001	ÖPNV
Leistung	54700100	ÖPNV

Pos.	Inhalt	Ergebnis des Vorvor- jahres	Ansatz des Vor- jahres	Ansatz des Haushalts- jahres	Planung Haushalts- jahr + 1	Planung Haushalts- jahr + 2	Planung Haushalts- jahr + 3
		2018	2019	2020	2021	2022	2023
		EUR	EUR	EUR	EUR	EUR	EUR
		1	2	3	4	5	6
12.	- Versorgungsaufwendungen	0,00	0	0	0	0	0
13.	- Aufwendungen für Sach- und Dienstleistungen	-2.038,66	-4.000	-4.000	-4.000	-4.000	-4.000
	52990000 Sonstige Aufwendungen für Sach- und Dienstleistungen	-2.038,66	-4.000	-4.000	-4.000	-4.000	-4.000
14.	- bilanzielle Abschreibungen	0,00	0	0	0	0	0
15.	- Zuwendungen, Umlagen und sonstige Transferaufwendungen	-317.041,85	-340.450	-481.950	-482.450	-512.300	-513.000
	53130000 Aufwendungen für Zuweisungen an Zweckverbände	-8.020,55	-10.950	-11.350	-11.850	-12.300	-13.000
	Finanzierung Zweckverband ÖPNV:	9.050 €					
	Linie 301:	2.300 €					
	53170000 Aufwendungen für Zuschüsse an private Unternehmen	-309.021,30	-329.500	-470.600	-470.600	-500.000	-500.000
	Die Ansätze wurden in Anlehnung an den Wirtschaftsplan des ÖPNV Zweckverbandes gebildet.						
	Linienbündel G 192:	23.000 €					
	Linie 142:	281.000 €					
	Sammeltaxi:	15.000 €					
	Linienbündel E 172/175:	1.000 €					
	Linie 805:	98.100 €					
	Linie 808:	14.800 €					
	Linie 140:	32.500 €					
	Linie 154:	5.200 €					
16.	- Soziale Sicherung	0,00	0	0	0	0	0
17.	- sonstige ordentliche Aufwendungen	0,00	0	0	0	0	0
18.	= Summe der Aufwendungen aus laufender Verwaltungstätigkeit	-339.074,39	-361.340	-515.290	-516.240	-546.530	-547.680
19.	= Ergebnis der laufenden Verwaltungstätigkeit	-339.074,39	-361.340	-515.290	-516.240	-546.530	-547.680
20.	+ Finanzerträge	0,00	0	0	0	0	0
21.	+ Zinsen und sonstige Finanzaufwendungen	0,00	0	0	0	0	0
22.	= Finanzergebnis	0,00	0	0	0	0	0
23.	= Jahresergebnis	-339.074,39	-361.340	-515.290	-516.240	-546.530	-547.680
24.	+ Erträge aus internen Leistungsbeziehungen	0,00	0	0	0	0	0
25.	- Aufwendungen aus internen Leistungsbeziehungen	-71.493,57	-73.530	-82.870	-81.880	-83.080	-83.560
	58100000 Aufwendungen aus internen Leistungsbeziehungen	-71.493,57	-73.530	-82.870	-81.880	-83.080	-83.560
26.	= Jahresergebnis nach ILV	-410.567,96	-434.870	-598.160	-598.120	-629.610	-631.240



Teilergebnishaushalt 2020

Gemeinde: 00 Gemeinde Riegelsberg

Seite : 400

Datum: 27.01.2020

Uhrzeit: 11:39:17

Haupt-Produktbereich	5	Gestaltung Umwelt
Produktbereich	55	Natur- und Landschaftspflege
Produktgruppe	5510	Natur- und Landschaftspflege
Produkt	551000	Öffentliches Grün- und Freiflächen, Parkanlagen
Leistung	55100000	Öffentliches Grün- und Freiflächen, Parkanlagen

Produkt-/Leistungsbeschreibung

Bereitstellung von öffentlichen Grünflächen und Parkanlagen

Produktverantwortlicher / Dienststelle

Leiter Fachbereich 1

Zielgruppe

EinwohnerInnen

Ziele

Erhaltung und Pflege der öffentlichen Park- und Grünanlagen;

Verschönerung des Ortsbildes

Grund-/Kennzahlen

Ausgaben pro m² Pflegefläche

Pos.	Inhalt	Ergebnis	Ansatz	Ansatz	Planung	Planung	Planung
		des Vorvor-	des Vor-	des Haushalts-	Haushalts-	Haushalts-	Haushalts-
		jahres	jahres	jahres	jahr + 1	jahr + 2	jahr + 3
		2018	2019	2020	2021	2022	2023
		EUR	EUR	EUR	EUR	EUR	EUR
		1	2	3	4	5	6
1.	Steuern und ähnliche Abgaben	0,00	0	0	0	0	0
2.	+ Zuwendungen und allgemeine Umlagen	0,00	0	0	0	0	0
3.	+ sonstige Transfererträge	0,00	0	0	0	0	0
4.	+ öffentlich-rechtliche Leistungsentgelte	0,00	0	0	0	0	0
5.	+ privatrechtliche Leistungsentgelte	0,00	0	0	0	0	0
6.	+ Kostenerstattungen und Kostenumlagen	0,00	0	0	0	0	0
7.	+ sonstige ordentliche Erträge	0,00	0	0	0	0	0
8.	+ aktivierte Eigenleistungen	0,00	0	0	0	0	0
9.	+/- Bestandsveränderungen	0,00	0	0	0	0	0
10.	= Summe der Erträge aus laufender Verwaltungstätigkeit	0,00	0	0	0	0	0
11.	- Personalaufwendungen	-8.861,72	-8.500	-8.680	-8.810	-8.940	-9.080
	50210000 Bezüge der Beamten	-882,28	-920	-940	-950	-970	-980
	50220000 Vergütungen der tariflich Beschäftigten	-5.421,04	-5.610	-5.720	-5.810	-5.890	-5.980
	50310000 Beiträge zu Versorgungskassen einschließlich Zuführungen zur Versorgungsrücklage aus verminderten Besoldungsanpassungen für Beamte	-220,38	-240	-250	-250	-260	-260
	50320000 Beiträge zu Versorgungskassen einschließlich Zuführungen zur Versorgungsrücklage aus verminderten Besoldungsanpassungen für tariflich Beschäftigte	-472,37	-490	-490	-500	-500	-510
	50420000 Beiträge zur gesetzlichen Sozialversicherung für tariflich Beschäftigte	-1.065,65	-1.200	-1.240	-1.260	-1.280	-1.300
	50500000 Beihilfen	-39,85	-40	-40	-40	-40	-50
	50700000 Zuführungen zu Pensionsrückstellungen und ähnlichen Rückstellungen	-524,62	0	0	0	0	0
	50710000 Zuführungen zu Beihilferückstellungen	-235,53	0	0	0	0	0
12.	- Versorgungsaufwendungen	0,00	0	0	0	0	0
13.	- Aufwendungen für Sach- und Dienstleistungen	-20.893,21	-30.150	-30.850	-30.150	-30.150	-30.150
	52100000 Aufwendungen für Fertigung, Vertrieb und Waren	-58,70	-150	-150	-150	-150	-150



Teilergebnishaushalt 2020

Gemeinde: 00 Gemeinde Riegelsberg

Seite : 401
Datum: 27.01.2020
Uhrzeit: 11:39:17

Haupt-Produktbereich	5	Gestaltung Umwelt
Produktbereich	55	Natur- und Landschaftspflege
Produktgruppe	5510	Natur- und Landschaftspflege
Produkt	551000	Öffentliches Grün- und Freiflächen, Parkanlagen
Leistung	55100000	Öffentliches Grün- und Freiflächen, Parkanlagen

Pos.	Inhalt	Ergebnis des Vorvor- jahres	Ansatz des Vor- jahres	Ansatz des Haushalts- jahres	Planung Haushalts- jahr + 1	Planung Haushalts- jahr + 2	Planung Haushalts- jahr + 3
		2018	2019	2020	2021	2022	2023
		EUR	EUR	EUR	EUR	EUR	EUR
		1	2	3	4	5	6
	52320000 Aufwendungen für Unterhaltung und Bewirtschaftung des Infrastrukturvermögens	-20.535,86	-29.000	-29.000	-29.000	-29.000	-29.000
	Öffentliches Grün:	15.500 €					
	Dreiecksfläche P+R-Platz-Riegelsberg:	4.500 €					
	Rathausvorplatz:	3.700 €					
	In der Ronnertswies mit Erweiterungsfläche:	4.500 €					
	Bepflanzung und Pflege Blumenampeln Markt:	800 €					
	52360000 Aufwendungen für Unterhaltung der Betriebs- und Geschäftsausstattung	0,00	-200	-200	-200	-200	-200
	52370000 Geringwertige Geräte, Ausstattungs-, Ausrüstungs- und sonstige Gebrauchsgegenstände (bis 1.000 € ohne Umsatzsteuer)	-98,54	-300	-1.000	-300	-300	-300
	(Zusammenlegung der Sachkonten 52370000 und 08250000)						
	52990000 Sonstige Aufwendungen für Sach- und Dienstleistungen	-200,11	-500	-500	-500	-500	-500
14	- bilanzielle Abschreibungen	-390,06	-300	-200	-200	-200	-200
	57800000 Abschreibungen auf Fahrzeuge, Maschinen und technische Anlagen, Betriebs- und Geschäftsausstattung und geringwertige Vermögensgegenstände	-390,06	-300	-200	-200	-200	-200
15	- Zuwendungen, Umlagen und sonstige Transferaufwendungen	0,00	0	0	0	0	0
16	- Soziale Sicherung	0,00	0	0	0	0	0
17	- sonstige ordentliche Aufwendungen	-3.931,21	-5.800	-4.800	-4.800	-4.800	-4.800
	55150000 Aufwendungen für Dienst- und Schutzkleidung, persönliche Ausrüstungsgegenstände	-772,11	-800	-800	-800	-800	-800
	55210000 Mieten, Pachten und Erbbauzinsen	-3.159,10	-5.000	-4.000	-4.000	-4.000	-4.000
	Miete für Hubsteiger, Bagger und sonstige Geräte						
18	= Summe der Aufwendungen aus laufender Verwaltungstätigkeit	-34.076,20	-44.750	-44.530	-43.960	-44.090	-44.230
19	= Ergebnis der laufenden Verwaltungstätigkeit	-34.076,20	-44.750	-44.530	-43.960	-44.090	-44.230
20	+ Finanzerträge	0,00	0	0	0	0	0
21	+ Zinsen und sonstige Finanzaufwendungen	0,00	0	0	0	0	0
22	= Finanzergebnis	0,00	0	0	0	0	0
23	= Jahresergebnis	-34.076,20	-44.750	-44.530	-43.960	-44.090	-44.230
24	+ Erträge aus internen Leistungsbeziehungen	0,00	0	0	0	0	0



Teilergebnishaushalt 2020

Gemeinde: 00 Gemeinde Riegelsberg

Seite : 402
Datum: 27.01.2020
Uhrzeit: 11:39:17

Haupt-Produktbereich	5	Gestaltung Umwelt
Produktbereich	55	Natur- und Landschaftspflege
Produktgruppe	5510	Natur- und Landschaftspflege
Produkt	551000	Öffentliches Grün- und Freiflächen, Parkanlagen
Leistung	55100000	Öffentliches Grün- und Freiflächen, Parkanlagen

Pos.	Inhalt	Ergebnis des Vorvor- jahres	Ansatz des Vor- jahres	Ansatz des Haushalts- jahres	Planung Haushalts- jahr + 1	Planung Haushalts- jahr + 2	Planung Haushalts- jahr + 3
		2018	2019	2020	2021	2022	2023
		EUR	EUR	EUR	EUR	EUR	EUR
		1	2	3	4	5	6
25.	- Aufwendungen aus internen Leistungsbeziehungen	-223.407,02	-255.180	-228.340	-225.900	-228.980	-230.420
	58100000 Aufwendungen aus internen Leistungsbeziehungen	-223.407,02	-255.180	-228.340	-225.900	-228.980	-230.420
26.	= Jahresergebnis nach ILV	-257.483,22	-299.930	-272.870	-269.860	-273.070	-274.650



Haupt-Produktbereich 5 Gestaltung Umwelt
Produktbereich 55 Natur- und Landschaftspflege
Produktgruppe 5510 Natur- und Landschaftspflege
Produkt 551001 Kinderspielplätze
Leistung 55100100 Kinderspielplätze

Produkt-/Leistungsbeschreibung

Planung, Bau und Instandsetzung der in der Gemeinde vorhandenen Kinderspielplätze; Bolzplätze; Skateranlagen

Produktverantwortlicher / Dienststelle

Leiter Fachbereich 4

Zielgruppe

Allgemeinheit; EinwohnerInnen; Kinder/Jugendliche

Ziele

Sicherstellung einer lukrativen und flächendeckenden Versorgung des Gemeindegebietes mit Kinderspielplätzen und sonstigen Anlagen zur Freizeitgestaltung; Bereitstellung und verkehrssichere Unterhaltung der Anlagen

Pos.	Inhalt	Ergebnis	Ansatz	Ansatz	Planung	Planung	Planung
		des Vorvor-	des Vor-	des Haushalts-	Haushalts-	Haushalts-	Haushalts-
		jahres	jahres	jahres	jahr + 1	jahr + 2	jahr + 3
		2018	2019	2020	2021	2022	2023
		EUR	EUR	EUR	EUR	EUR	EUR
		1	2	3	4	5	6
1.	Steuern und ähnliche Abgaben	0,00	0	0	0	0	0
2.	+ Zuwendungen und allgemeine Umlagen	10.667,47	10.400	25.000	30.000	29.000	27.000
	41410000 Zuweisungen vom Land	306,00	0	4.000	0	0	0
	Zuschuss Spielplatzkonzept						
	41610000 Erträge aus der Auflösung von Sonderposten	10.361,47	10.400	21.000	30.000	29.000	27.000
	aus Zuwendungen für Investitionen						
3.	+ sonstige Transfererträge	0,00	0	0	0	0	0
4.	+ öffentlich-rechtliche Leistungsentgelte	0,00	0	0	0	0	0
5.	+ privatrechtliche Leistungsentgelte	0,00	0	0	0	0	0
6.	+ Kostenerstattungen und Kostenumlagen	0,00	0	0	0	0	0
7.	+ sonstige ordentliche Erträge	0,00	0	0	0	0	0
8.	+ aktivierte Eigenleistungen	0,00	0	0	0	0	0
9.	+/- Bestandsveränderungen	0,00	0	0	0	0	0
10.	= Summe der Erträge aus laufender Verwaltungstätigkeit	10.667,47	10.400	25.000	30.000	29.000	27.000
11.	- Personalaufwendungen	-6.739,62	-7.000	-11.300	-11.470	-11.640	-11.820
	50210000 Bezüge der Beamten	0,00	0	-2.600	-2.640	-2.680	-2.720
	50220000 Vergütungen der tariflich Beschäftigten	-5.211,01	-5.380	-5.860	-5.950	-6.040	-6.130
	50310000 Beiträge zu Versorgungskassen einschließlich	0,00	0	-960	-970	-990	-1.000
	Zuführungen zur Versorgungsrücklage aus verminderten						
	Besoldungsanpassungen für Beamte						
	50320000 Beiträge zu Versorgungskassen einschließlich	-453,05	-470	-490	-500	-500	-510
	Zuführungen zur Versorgungsrücklage aus verminderten						
	Besoldungsanpassungen für tariflich Beschäftigte						
	50420000 Beiträge zur gesetzlichen Sozialversicherung	-1.074,76	-1.150	-1.270	-1.290	-1.310	-1.330
	für tariflich Beschäftigte						
	50500000 Beihilfen	-0,80	0	-120	-120	-120	-130
12.	- Versorgungsaufwendungen	0,00	0	0	0	0	0



Teilergebnishaushalt 2020

Gemeinde: 00 Gemeinde Riegelsberg

Seite : 404

Datum: 27.01.2020

Uhrzeit: 11:39:17

Haupt-Produktbereich	5	Gestaltung Umwelt
Produktbereich	55	Natur- und Landschaftspflege
Produktgruppe	5510	Natur- und Landschaftspflege
Produkt	551001	Kinderspielplätze
Leistung	55100100	Kinderspielplätze

Pos.	Inhalt	Ergebnis des Vorvor- jahres	Ansatz des Vor- jahres	Ansatz des Haushalts- jahres	Planung Haushalts- jahr + 1	Planung Haushalts- jahr + 2	Planung Haushalts- jahr + 3
		2018	2019	2020	2021	2022	2023
		EUR	EUR	EUR	EUR	EUR	EUR
		1	2	3	4	5	6
13	- Aufwendungen für Sach- und Dienstleistungen	-12.092,49	-21.500	-31.500	-26.500	-21.500	-21.500
	52310000 Aufwendungen für Unterhaltung der	-11.380,02	-17.000	-27.000	-22.000	-17.000	-17.000
	Grundstücke, Außenanlagen, Gebäude und						
	Gebäudeeinrichtungen						
	2020:						
	Barrierefreiheit:	10.000 €					
	Sandaustausch, Unterhaltung:	5.000 €					
	Grünflächenpflege:	12.000 €					
	2021:						
	Barrierefreiheit:	5.000 €					
	Sandaustausch, Unterhaltung:	5.000 €					
	Grünflächenpflege:	12.000 €					
	52311000 Aufwendungen für die Bewirtschaftung der	-50,15	-500	-500	-500	-500	-500
	Grundstücke, Außenanlagen, Gebäude und						
	Gebäudeeinrichtungen						
	52360000 Aufwendungen für Unterhaltung der Betriebs-	-662,32	-3.000	-3.000	-3.000	-3.000	-3.000
	und Geschäftsausstattung						
	52370000 Geringwertige Geräte, Ausstattungs-,	0,00	-1.000	-1.000	-1.000	-1.000	-1.000
	Ausrüstungs- und sonstige Gebrauchsgegenstände (bis						
	1.000 € ohne Umsatzsteuer)						
	(Zusammenlegung der Sachkonten 52370000 und						
	08250000)						
14	- bilanzielle Abschreibungen	-20.492,41	-22.100	-38.500	-55.000	-54.500	-52.000
	57400000 Abschreibungen auf bebaute Grundstücke und	-6.837,14	-6.850	-13.000	-17.000	-17.000	-17.000
	grundstücksgleiche Rechte						
	57800000 Abschreibungen auf Fahrzeuge, Maschinen	-13.655,27	-15.250	-25.500	-38.000	-37.500	-35.000
	und technische Anlagen, Betriebs- und						
	Geschäftsausstattung und geringwertige						
	Vermögensgegenstände						
15.	- Zuwendungen, Umlagen und sonstige	0,00	0	0	0	0	0
	Transferaufwendungen						
16.	- Soziale Sicherung	0,00	0	0	0	0	0
17.	- sonstige ordentliche Aufwendungen	-8.475,15	-6.000	-5.500	-5.500	-5.500	-5.500
	55210000 Mieten, Pachten und Erbbauzinsen	0,00	-1.000	-500	-500	-500	-500
	Mietmaschinen zur Durchführung von						
	Instandhaltungsarbeiten und Sandaustausch						
	55250000 Sachverständigen-, Gerichts- und ähnliche	-8.475,15	-5.000	-5.000	-5.000	-5.000	-5.000
	Aufwendungen						
	Jahresinspektion Spielplätze						



Teilergebnishaushalt 2020

Gemeinde: 00 Gemeinde Riegelsberg

Seite : 405

Datum: 27.01.2020

Uhrzeit: 11:39:17

Haupt-Produktbereich	5	Gestaltung Umwelt
Produktbereich	55	Natur- und Landschaftspflege
Produktgruppe	5510	Natur- und Landschaftspflege
Produkt	551001	Kinderspielplätze
Leistung	55100100	Kinderspielplätze

Pos.	Inhalt	Ergebnis des Vorvor- jahres	Ansatz des Vor- jahres	Ansatz des Haushalts- jahres	Planung Haushalts- jahr + 1	Planung Haushalts- jahr + 2	Planung Haushalts- jahr + 3
		2018	2019	2020	2021	2022	2023
		EUR	EUR	EUR	EUR	EUR	EUR
		1	2	3	4	5	6
Verwaltungstätigkeit							
19.	= Ergebnis der laufenden Verwaltungstätigkeit	-37.132,20	-46.200	-61.800	-68.470	-64.140	-63.820
20.	+ Finanzerträge	0,00	0	0	0	0	0
21.	+ Zinsen und sonstige Finanzaufwendungen	0,00	0	0	0	0	0
22.	= Finanzergebnis	0,00	0	0	0	0	0
23.	= Jahresergebnis	-37.132,20	-46.200	-61.800	-68.470	-64.140	-63.820
24.	+ Erträge aus internen Leistungsbeziehungen	0,00	0	0	0	0	0
25.	- Aufwendungen aus internen Leistungsbeziehungen	-150.696,98	-178.250	-137.890	-136.240	-138.230	-139.030
	58100000 Aufwendungen aus internen Leistungsbeziehungen	-150.696,98	-178.250	-137.890	-136.240	-138.230	-139.030
26.	= Jahresergebnis nach ILV	-187.829,18	-224.450	-199.690	-204.710	-202.370	-202.850



Teilergebnishaushalt 2020

Gemeinde: 00 Gemeinde Riegelsberg

Seite : 406
Datum: 27.01.2020
Uhrzeit: 11:39:17

Haupt-Produktbereich	5	Gestaltung Umwelt
Produktbereich	55	Natur- und Landschaftspflege
Produktgruppe	5510	Natur- und Landschaftspflege
Produkt	551002	Sonstige kommunale Erholungseinrichtungen (Naherholungsgebiete)
Leistung	55100200	Sonstige kommunale Erholungseinrichtungen (Naherholungsgebiete)

Produkt-/Leistungsbeschreibung

Bereitstellung von Naherholungseinrichtungen (z.B. O-Weiher, Lampennesthütte)

Produktverantwortlicher / Dienststelle

Leiter Fachbereich 1

Zielgruppe

EinwohnerInnen

Ziele

Erhaltung und Pflege öffentlicher Naherholungsanlagen

Pos.	Inhalt	Ergebnis des Vorvor- jahres	Ansatz des Vor- jahres	Ansatz des Haushalts- jahres	Planung Haushalts- jahr + 1	Planung Haushalts- jahr + 2	Planung Haushalts- jahr + 3
		2018	2019	2020	2021	2022	2023
		EUR	EUR	EUR	EUR	EUR	EUR
		1	2	3	4	5	6
1.	Steuern und ähnliche Abgaben	0,00	0	0	0	0	0
2.	+ Zuwendungen und allgemeine Umlagen	0,00	0	0	0	0	0
3.	+ sonstige Transfererträge	0,00	0	0	0	0	0
4.	+ öffentlich-rechtliche Leistungsentgelte	0,00	0	0	0	0	0
5.	+ privatrechtliche Leistungsentgelte	0,00	0	0	0	0	0
6.	+ Kostenerstattungen und Kostenumlagen	0,00	0	0	0	0	0
7.	+ sonstige ordentliche Erträge	0,00	0	0	0	0	0
8.	+ aktivierte Eigenleistungen	0,00	0	0	0	0	0
9.	+/- Bestandsveränderungen	0,00	0	0	0	0	0
10.	= Summe der Erträge aus laufender Verwaltungstätigkeit	0,00	0	0	0	0	0
11.	- Personalaufwendungen	-1.901,86	-1.200	-1.230	-1.240	-1.270	-1.290
	50210000 Bezüge der Beamten	-882,28	-920	-940	-950	-970	-980
	50310000 Beiträge zu Versorgungskassen einschließlich Zuführungen zur Versorgungsrücklage aus verminderten Besoldungsanpassungen für Beamte	-220,38	-240	-250	-250	-260	-260
	50500000 Beihilfen	-39,05	-40	-40	-40	-40	-50
	50700000 Zuführungen zu Pensionsrückstellungen und ähnlichen Rückstellungen	-524,62	0	0	0	0	0
	50710000 Zuführungen zu Beihilferückstellungen	-235,53	0	0	0	0	0
12.	- Versorgungsaufwendungen	0,00	0	0	0	0	0
13.	- Aufwendungen für Sach- und Dienstleistungen	-171,71	-900	-750	-750	-750	-750
	52100000 Aufwendungen für Fertigung, Vertrieb und Waren	-142,56	-400	-250	-250	-250	-250
	52320000 Aufwendungen für Unterhaltung und Bewirtschaftung des Infrastrukturvermögens	-29,15	-500	-500	-500	-500	-500
14.	- bilanzielle Abschreibungen	-71,40	-100	-100	-100	-100	-100
	57800000 Abschreibungen auf Fahrzeuge, Maschinen und technische Anlagen, Betriebs- und Geschäftsausstattung und geringwertige Vermögensgegenstände	-71,40	-100	-100	-100	-100	-100



Teilergebnishaushalt 2020

Gemeinde: 00 Gemeinde Riegelsberg

Seite : 407
Datum: 27.01.2020
Uhrzeit: 11:39:17

Haupt-Produktbereich	5	Gestaltung Umwelt
Produktbereich	55	Natur- und Landschaftspflege
Produktgruppe	5510	Natur- und Landschaftspflege
Produkt	551002	Sonstige kommunale Erholungseinrichtungen (Naherholungsgebiete)
Leistung	55100200	Sonstige kommunale Erholungseinrichtungen (Naherholungsgebiete)

Pos.	Inhalt	Ergebnis des Vorvor- jahres	Ansatz des Vor- jahres	Ansatz des Haushalts- jahres	Planung Haushalts- jahr + 1	Planung Haushalts- jahr + 2	Planung Haushalts- jahr + 3
		2018	2019	2020	2021	2022	2023
		EUR	EUR	EUR	EUR	EUR	EUR
		1	2	3	4	5	6
	Transferaufwendungen						
16.	- Soziale Sicherung	0,00	0	0	0	0	0
17.	- sonstige ordentliche Aufwendungen	0,00	0	0	0	0	0
18.	= Summe der Aufwendungen aus laufender Verwaltungstätigkeit	-2.144,97	-2.200	-2.080	-2.090	-2.120	-2.140
19.	= Ergebnis der laufenden Verwaltungstätigkeit	-2.144,97	-2.200	-2.080	-2.090	-2.120	-2.140
20.	+ Finanzerträge	0,00	0	0	0	0	0
21.	+ Zinsen und sonstige Finanzaufwendungen	0,00	0	0	0	0	0
22.	= Finanzergebnis	0,00	0	0	0	0	0
23.	= Jahresergebnis	-2.144,97	-2.200	-2.080	-2.090	-2.120	-2.140
24.	+ Erträge aus internen Leistungsbeziehungen	0,00	0	0	0	0	0
25.	- Aufwendungen aus internen Leistungsbeziehungen	-13.706,40	-11.380	-2.710	-2.680	-2.720	-2.730
	58100000 Aufwendungen aus internen Leistungsbeziehungen	-13.706,40	-11.380	-2.710	-2.680	-2.720	-2.730
26.	= Jahresergebnis nach ILV	-15.851,37	-13.580	-4.790	-4.770	-4.840	-4.870



Teilergebnishaushalt 2020

Gemeinde: 00 Gemeinde Riegelsberg

Seite : 408
Datum: 27.01.2020
Uhrzeit: 11:39:17

Haupt-Produktbereich 5 Gestaltung Umwelt
Produktbereich 55 Natur- und Landschaftspflege
Produktgruppe 5510 Natur- und Landschaftspflege
Produkt 551004 Naturschutz und Landschaftspflege
Leistung 55100400 Naturschutz und Landschaftspflege

Produkt-/Leistungsbeschreibung

Bereitstellung von öffentlichen Natur- und Landschafts-(schutz)-
flächen und Vollzug von Maßnahmen im Bereich
Arten/Baum/Denkmalschutz; Landschaftsplanung/Entwicklung

Produktverantwortlicher / Dienststelle

Leiter Fachbereich 1

Zielgruppe

EinwohnerInnen

Ziele

Erhaltung und Sicherung der Schutzfunktionen im Bereich Landschaft- und Natur;
Ersatzflächenmanagement

Pos.	Inhalt	Ergebnis des Vorvor- jahres	Ansatz des Vor- jahres	Ansatz des Haushalts- jahres	Planung Haushalts- jahr + 1	Planung Haushalts- jahr + 2	Planung Haushalts- jahr + 3
		2018	2019	2020	2021	2022	2023
		EUR	EUR	EUR	EUR	EUR	EUR
		1	2	3	4	5	6
1.	Steuern und ähnliche Abgaben	0,00	0	0	0	0	0
2.	+ Zuwendungen und allgemeine Umlagen	3.938,37	0	0	0	0	0
	41410000 Zuweisungen vom Land	3.842,93	0	0	0	0	0
	41610000 Erträge aus der Auflösung von Sonderposten aus Zuwendungen für Investitionen	95,44	0	0	0	0	0
3.	+ sonstige Transfererträge	0,00	0	0	0	0	0
4.	+ öffentlich-rechtliche Leistungsentgelte	0,00	0	0	0	0	0
5.	+ privatrechtliche Leistungsentgelte	0,00	0	0	0	0	0
6.	+ Kostenerstattungen und Kostenumlagen	753,89	700	700	700	700	700
	44210000 Erstattungen vom Land	492,00	500	500	500	500	500
	Kostenerstattung für Naturschutzbeauftragte vom Ministerium für Umwelt						
	44270000 Erstattungen von privaten Unternehmen	261,89	200	200	200	200	200
	Anteilige Kostenübernahme an den jährlichen Pachtaufwendungen für das Mountainbike-Trainingsgelände						
7.	+ sonstige ordentliche Erträge	0,00	0	0	0	0	0
8.	+ aktivierte Eigenleistungen	0,00	0	0	0	0	0
9.	+/- Bestandsveränderungen	0,00	0	0	0	0	0
10.	= Summe der Erträge aus laufender Verwaltungstätigkeit	4.692,26	700	700	700	700	700
11.	- Personalaufwendungen	-8.036,17	-7.640	-7.800	-7.920	-8.030	-8.160
	50210000 Bezüge der Beamten	-882,28	-920	-940	-950	-970	-980
	50220000 Vergütungen der tariflich Beschäftigten	-4.772,94	-4.940	-5.040	-5.120	-5.190	-5.270
	50310000 Beiträge zu Versorgungskassen einschließlich Zuführungen zur Versorgungsrücklage aus verminderten Besoldungsanpassungen für Beamte	-220,38	-240	-250	-250	-260	-260
	50320000 Beiträge zu Versorgungskassen einschließlich Zuführungen zur Versorgungsrücklage aus verminderten Besoldungsanpassungen für tariflich Beschäftigte	-416,01	-440	-430	-440	-440	-450



Teilergebnishaushalt 2020

Gemeinde: 00 Gemeinde Riegelsberg

Seite : 409
Datum: 27.01.2020
Uhrzeit: 11:39:17

Haupt-Produktbereich	5	Gestaltung Umwelt
Produktbereich	55	Natur- und Landschaftspflege
Produktgruppe	5510	Natur- und Landschaftspflege
Produkt	551004	Naturschutz und Landschaftspflege
Leistung	55100400	Naturschutz und Landschaftspflege

Pos.	Inhalt	Ergebnis des Vorvor- jahres	Ansatz des Vor- jahres	Ansatz des Haushalts- jahres	Planung Haushalts- jahr + 1	Planung Haushalts- jahr + 2	Planung Haushalts- jahr + 3
		2018	2019	2020	2021	2022	2023
		EUR	EUR	EUR	EUR	EUR	EUR
		1	2	3	4	5	6
	50420000 Beiträge zur gesetzlichen Sozialversicherung für tariflich Beschäftigte	-944,64	-1.060	-1.100	-1.120	-1.130	-1.150
	50500000 Beihilfen	-39,77	-40	-40	-40	-40	-50
	50700000 Zuführungen zu Pensionsrückstellungen und ähnlichen Rückstellungen	-524,62	0	0	0	0	0
	50710000 Zuführungen zu Beihilferückstellungen	-235,53	0	0	0	0	0
12.	- Versorgungsaufwendungen	0,00	0	0	0	0	0
13	- Aufwendungen für Sach- und Dienstleistungen	-38.415,68	-47.100	-44.400	-44.400	-47.400	-44.400
	52320000 Aufwendungen für Unterhaltung und Bewirtschaftung des Infrastrukturvermögens	0,00	-500	-400	-400	-400	-400
	52370000 Geringwertige Geräte, Ausstattungs-, Ausrüstungs- und sonstige Gebrauchsgegenstände (bis 1.000 € ohne Umsatzsteuer) (Zusammenlegung der Sachkonten 52370000 und 08250000)	0,00	-100	-500	-500	-500	-500
	52580000 Kostenerstattungen an übrige Bereiche	-492,00	-500	-500	-500	-500	-500
	Kostenerstattungen Naturschutzbeauftragte						
	52990000 Sonstige Aufwendungen für Sach- und Dienstleistungen	-37.923,68	-46.000	-43.000	-43.000	-46.000	-43.000
	Naturschutz und Landschaftspflege: 21.000 €						
	Premiumweg: 2.000 €						
	Baumsichtkontrolle und Sicherungsmaßnahmen: 17.500 €						
	Verkehrssicherungsmaßnahme LfS: 2.000 €						
	4x jährlich Rückschnitt entlang des Russenweges wegen Vorverlegung Gemeindegrenze: 500 €						
	2022:						
	Baumrückschnitt ums Rathaus wegen Photovoltaikanlage: 3.000 €						
14	- bilanzielle Abschreibungen	-4.331,97	-4.050	-4.250	-4.250	-4.250	-4.250
	57400000 Abschreibungen auf bebaute Grundstücke und grundstücksgleiche Rechte	-117,19	-150	-150	-150	-150	-150
	57700000 Abschreibungen auf Kunstgegenstände, Denkmäler	-3.594,62	-3.600	-3.600	-3.600	-3.600	-3.600
	57800000 Abschreibungen auf Fahrzeuge, Maschinen und technische Anlagen, Betriebs- und Geschäftsausstattung und geringwertige Vermögensgegenstände	-620,16	-300	-500	-500	-500	-500
15.	- Zuwendungen, Umlagen und sonstige Transferaufwendungen	0,00	-2.000	-2.000	-2.000	-1.000	-1.000



Teilergebnishaushalt 2020

Gemeinde: 00 Gemeinde Riegelsberg

Seite : 41U

Datum: 27.01.2020

Uhrzeit: 11:39:17

Haupt-Produktbereich	5	Gestaltung Umwelt
Produktbereich	55	Natur- und Landschaftspflege
Produktgruppe	5510	Natur- und Landschaftspflege
Produkt	551004	Naturschutz und Landschaftspflege
Leistung	55100400	Naturschutz und Landschaftspflege

Pos.	Inhalt	Ergebnis	Ansatz	Ansatz	Planung	Planung	Planung
		des Vorvor-	des Vor-	des Haushalts-	Haushalts-	Haushalts-	Haushalts-
		jahres	jahres	jahres	jahr + 1	jahr + 2	jahr + 3
		2018	2019	2020	2021	2022	2023
		EUR	EUR	EUR	EUR	EUR	EUR
		1	2	3	4	5	6
	53130000 Aufwendungen für Zuweisungen an Zweckverbände	0,00	-2.000	-2.000	-2.000	-1.000	-1.000
16.	- Soziale Sicherung	0,00	0	0	0	0	0
17.	- sonstige ordentliche Aufwendungen	-420,00	-450	-450	-450	-450	-450
	55210000 Mieten, Pachten und Erbbauzinsen	-420,00	-450	-450	-450	-450	-450
	Pacht für das Mountainbike-Trainingsgelände und Frohnwaldweg						
18.	= Summe der Aufwendungen aus laufender Verwaltungstätigkeit	-51.203,82	-61.240	-58.900	-59.020	-61.130	-58.260
19.	= Ergebnis der laufenden Verwaltungstätigkeit	-46.511,56	-60.540	-58.200	-58.320	-60.430	-57.560
20.	+ Finanzerträge	0,00	0	0	0	0	0
21.	+ Zinsen und sonstige Finanzaufwendungen	0,00	0	0	0	0	0
22.	= Finanzergebnis	0,00	0	0	0	0	0
23.	= Jahresergebnis	-46.511,56	-60.540	-58.200	-58.320	-60.430	-57.560
24.	+ Erträge aus internen Leistungsbeziehungen	0,00	0	0	0	0	0
25.	- Aufwendungen aus internen Leistungsbeziehungen	-5.751,79	-2.160	-14.190	-14.020	-14.230	-14.310
	58100000 Aufwendungen aus internen Leistungsbeziehungen	-5.751,79	-2.160	-14.190	-14.020	-14.230	-14.310
26.	= Jahresergebnis nach ILV	-52.263,35	-62.700	-72.390	-72.340	-74.660	-71.870



Teilergebnishaushalt 2020

Gemeinde: 00 Gemeinde Riegelsberg

Seite : 411
Datum: 27.01.2020
Uhrzeit: 11:39:17

Haupt-Produktbereich	5	Gestaltung Umwelt
Produktbereich	55	Natur- und Landschaftspflege
Produktgruppe	5520	Land- und Forstwirtschaft, Wasserbauliche Anlagen
Produkt	552001	Land- und Forstwirtschaft, Wasserbauliche Anlagen
Leistung	55200100	Land- und Forstwirtschaft, Wasserbauliche Anlagen

Produkt-/Leistungsbeschreibung

Bereitstellung von öffentlichen Anlagen und Flächen und Vollzug von Maßnahmen im Bereich der Land- und Forstwirtschaft, Fischerei, Wasser und Wasserbau

Produktverantwortlicher / Dienststelle

Leiter Fachbereich 1

Zielgruppe

EinwohnerInnen

Ziele

Erhalt und Sicherung der Schutzfunktionen im Bereich Wald, Gewässer und Grundwasser

Pos.	Inhalt	Ergebnis des Vorvor- jahres	Ansatz des Vor- jahres	Ansatz des Haushalts- jahres	Planung Haushalts- jahr + 1	Planung Haushalts- jahr + 2	Planung Haushalts- jahr + 3
		2018	2019	2020	2021	2022	2023
		EUR	EUR	EUR	EUR	EUR	EUR
		1	2	3	4	5	6
1.	Steuern und ähnliche Abgaben	15,34	50	50	50	50	50
	40490000 Sonstige steuerähnliche Erträge	15,34	50	50	50	50	50
	Fischereipacht						
2.	+ Zuwendungen und allgemeine Umlagen	14.307,71	47.150	76.350	16.350	18.000	18.000
	41410000 Zuweisungen vom Land	5.187,42	38.000	60.000	0	0	0
	Zuschüss für						
	- Notbrunnen Walpershofen:	11.000 €					
	- Hochwasserschutzkonzept:	40.000 €					
	- Bürgerworkshops:	9.000 €					
	41610000 Erträge aus der Auflösung von Sonderposten	9.120,29	9.150	16.350	16.350	18.000	18.000
	aus Zuwendungen für Investitionen						
3.	+ sonstige Transfererträge	0,00	0	0	0	0	0
4.	+ öffentlich-rechtliche Leistungsentgelte	0,00	0	0	0	0	0
5.	+ privatrechtliche Leistungsentgelte	0,00	0	0	0	0	0
6.	+ Kostenerstattungen und Kostenumlagen	0,00	0	0	0	0	0
7.	+ sonstige ordentliche Erträge	0,00	0	0	0	0	0
8.	+ aktivierte Eigenleistungen	0,00	0	0	0	0	0
9.	+/- Bestandsveränderungen	0,00	0	0	0	0	0
10.	= Summe der Erträge aus laufender Verwaltungstätigkeit	14.323,05	47.200	76.400	16.400	18.050	18.050
11.	- Personalaufwendungen	-9.422,46	-9.490	-13.380	-13.580	-13.800	-14.000
	50210000 Bezüge der Beamten	-882,28	-920	-3.540	-3.590	-3.650	-3.700
	50220000 Vergütungen der tariflich Beschäftigten	-5.845,25	-6.360	-6.510	-6.610	-6.710	-6.810
	50310000 Beiträge zu Versorgungskassen einschließlich	-220,38	-240	-1.210	-1.230	-1.250	-1.270
	Zuführungen zur Versorgungsrücklage aus verminderten						
	Besoldungsanpassungen für Beamte						
	50320000 Beiträge zu Versorgungskassen einschließlich	-508,66	-560	-550	-560	-570	-580
	Zuführungen zur Versorgungsrücklage aus verminderten						
	Besoldungsanpassungen für tariflich Beschäftigte						



Teilergebnishaushalt 2020

Gemeinde: 00 Gemeinde Riegelsberg

Seite : 412

Datum: 27.01.2020

Uhrzeit: 11:39:17

Haupt-Produktbereich	5	Gestaltung Umwelt
Produktbereich	55	Natur- und Landschaftspflege
Produktgruppe	5520	Land- und Forstwirtschaft, Wasserbauliche Anlagen
Produkt	552001	Land- und Forstwirtschaft, Wasserbauliche Anlagen
Leistung	55200100	Land- und Forstwirtschaft, Wasserbauliche Anlagen

Pos.	Inhalt	Ergebnis des Vorvor- jahres	Ansatz des Vor- jahres	Ansatz des Haushalts- jahres	Planung Haushalts- jahr + 1	Planung Haushalts- jahr + 2	Planung Haushalts- jahr + 3
		2018	2019	2020	2021	2022	2023
		EUR	EUR	EUR	EUR	EUR	EUR
		1	2	3	4	5	6
	50420000 Beiträge zur gesetzlichen Sozialversicherung für tariflich Beschäftigte	-1.166,37	-1.370	-1.410	-1.430	-1.450	-1.470
	50500000 Beihilfen	-39,37	-40	-160	-160	-170	-170
	50700000 Zuführungen zu Pensionsrückstellungen und ähnlichen Rückstellungen	-524,62	0	0	0	0	0
	50710000 Zuführungen zu Beihilferückstellungen	-235,53	0	0	0	0	0
12.	- Versorgungsaufwendungen	0,00	0	0	0	0	0
13.	- Aufwendungen für Sach- und Dienstleistungen	-17.734,37	-35.500	-38.000	-67.000	-57.000	-17.000
	52310000 Aufwendungen für Unterhaltung der Grundstücke, Außenanlagen, Gebäude und Gebäudeeinrichtungen	-10.740,47	-16.000	-25.500	-54.500	-44.500	-4.500
	2020:						
	Notbrunnen Walpershofen (Umstellung auf netzunabhängige Technik):	11.000 €					
	Planungskosten Notbrunnen Ü-Hang:	10.000 €					
	Grünpflege Quellfassungen Ü-Hang:	1.500 €					
	Wartung Notbrunnen:	1.500 €					
	vorsorglich:	1.500 €					
	2021:						
	Sanierung Quellfassung Überofer Hang:	50.000 €					
	Wartung Notbrunnen:	1.500 €					
	vorsorglich:	1.500 €					
	2022:						
	Neubau Schacht unterhalb Freibadgelände (Notwasser):	40.000 €					
	Wartung Notbrunnen:	1.500 €					
	vorsorglich:	1.500 €					
	52311000 Aufwendungen für die Bewirtschaftung der Grundstücke, Außenanlagen, Gebäude und Gebäudeeinrichtungen	-1.055,53	-1.500	-500	-500	-500	-500
	Bäche, Brunnen, Notwasserversorgung						
	52320000 Aufwendungen für Unterhaltung und Bewirtschaftung des Infrastrukturvermögens	-5.938,37	-18.000	-12.000	-12.000	-12.000	-12.000
	Bachbettpflege, Grabenräumung, Feldwege:	10.000 €					
	Bachunterhaltung:	2.000 €					
14.	- bilanzielle Abschreibungen	-17.466,08	-17.550	-25.550	-25.550	-27.000	-27.000
	57300000 Abschreibungen auf unbebaute Grundstücke und grundstücksgleiche Rechte	-10.511,58	-10.550	-18.550	-18.550	-20.000	-20.000
	57400000 Abschreibungen auf bebaute Grundstücke und grundstücksgleiche Rechte	-6.954,50	-7.000	-7.000	-7.000	-7.000	-7.000



Teilergebnishaushalt 2020

Gemeinde: 00 Gemeinde Riegelsberg

Seite : 413

Datum: 27.01.2020

Uhrzeit: 11:39:17

Haupt-Produktbereich	5	Gestaltung Umwelt
Produktbereich	55	Natur- und Landschaftspflege
Produktgruppe	5520	Land- und Forstwirtschaft, Wasserbauliche Anlagen
Produkt	552001	Land- und Forstwirtschaft, Wasserbauliche Anlagen
Leistung	55200100	Land- und Forstwirtschaft, Wasserbauliche Anlagen

Pos.	Inhalt	Ergebnis des Vorvor- jahres	Ansatz des Vor- jahres	Ansatz des Haushalts- jahres	Planung Haushalts- jahr + 1	Planung Haushalts- jahr + 2	Planung Haushalts- jahr + 3
		2018	2019	2020	2021	2022	2023
		EUR	EUR	EUR	EUR	EUR	EUR
		1	2	3	4	5	6
	Transferaufwendungen						
	53170000 Aufwendungen für Zuschüsse an private Unternehmen	-2.200,00	-2.350	-2.350	-2.350	-2.350	-2.350
	Ortsrat Riegelsberg: 700 €						
	Ortsrat Walpershofen: 1.650 €						
16.	- Soziale Sicherung	0,00	0	0	0	0	0
17.	- sonstige ordentliche Aufwendungen	0,00	-30.000	-30.000	0	0	0
	55210000 Mieten, Pachten und Erbbauzinsen	0,00	0	-1.000	0	0	0
	Hallenmiete für Bürgerworkshops						
	55250000 Sachverständigen-, Gerichts- und ähnliche Aufwendungen	0,00	-30.000	-29.000	0	0	0
	Starkregengefahrenkonzept, Bürgerworkshops						
18.	= Summe der Aufwendungen aus laufender Verwaltungstätigkeit	-46.822,91	-94.890	-109.280	-108.480	-100.150	-60.350
19.	= Ergebnis der laufenden Verwaltungstätigkeit	-32.499,86	-47.690	-32.880	-92.080	-82.100	-42.300
20.	+ Finanzerträge	0,00	0	0	0	0	0
21.	+ Zinsen und sonstige Finanzaufwendungen	0,00	0	0	0	0	0
22.	= Finanzergebnis	0,00	0	0	0	0	0
23.	= Jahresergebnis	-32.499,86	-47.690	-32.880	-92.080	-82.100	-42.300
24.	+ Erträge aus internen Leistungsbeziehungen	0,00	0	0	0	0	0
25.	- Aufwendungen aus internen Leistungsbeziehungen	-52.206,70	-49.840	-26.610	-26.290	-26.680	-26.830
	58100000 Aufwendungen aus internen Leistungsbeziehungen	-52.206,70	-49.840	-26.610	-26.290	-26.680	-26.830
26.	= Jahresergebnis nach ILV	-84.706,56	-97.530	-59.490	-118.370	-108.780	-69.130



Teilergebnishaushalt 2020

Gemeinde: 00 Gemeinde Riegelsberg

Seite : 414

Datum: 27.01.2020

Uhrzeit: 11:39:17

Haupt-Produktbereich	5	Gestaltung Umwelt
Produktbereich	55	Natur- und Landschaftspflege
Produktgruppe	5530	Friedhofswesen
Produkt	553001	Friedhof allgemein
Leistung	55300100	Friedhof allgemein

Produkt-/Leistungsbeschreibung

Bereitstellung und Betrieb der im Gemeindeeigentum stehenden Friedhofsanlagen;
Gewährleistung der sicherheitstechnischen Betreuung

Produktverantwortlicher / Dienststelle

Leiter Fachbereich 4

Zielgruppe

Allgemeinheit; EinwohnerInnen; Hinterbliebene

Ziele

Sicherstellung einer ausreichenden Versorgung der
Bevölkerung mit Grabstätten für alle Bestattungsarten; Bereitstellung von Maschinen und
Geräten zur fachgerechten Unterhaltung und Bewirtschaftung der Friedhofsanlagen

Pos.	Inhalt	Ergebnis	Ansatz	Ansatz	Planung	Planung	Planung
		des Vorvor-	des Vor-	des Haushalts-	Haushalts-	Haushalts-	Haushalts-
		jahres	jahres	jahres	jahr + 1	jahr + 2	jahr + 3
		2018	2019	2020	2021	2022	2023
		EUR	EUR	EUR	EUR	EUR	EUR
		1	2	3	4	5	6
1.	Steuern und ähnliche Abgaben	0,00	0	0	0	0	0
2.	+ Zuwendungen und allgemeine Umlagen	0,00	0	0	0	0	0
3.	+ sonstige Transfererträge	0,00	0	0	0	0	0
4.	+ öffentlich-rechtliche Leistungsentgelte	50.612,00	48.000	40.000	40.000	40.000	40.000
	43200000 Benutzungsgebühren, wiederkehrende	50.612,00	48.000	40.000	40.000	40.000	40.000
	Beiträge und ähnliche Entgelte						
	Leichenhalle und Kühlzelle						
5.	+ privatrechtliche Leistungsentgelte	0,00	0	0	0	0	0
6.	+ Kostenerstattungen und Kostenumlagen	0,00	100	100	100	100	100
	44270000 Erstattungen von privaten Unternehmen	0,00	100	100	100	100	100
7.	+ sonstige ordentliche Erträge	0,00	2.000	2.000	2.000	2.000	2.000
	45270000 Schadensfälle	0,00	2.000	2.000	2.000	2.000	2.000
8.	+ aktivierte Eigenleistungen	0,00	0	0	0	0	0
9.	+/- Bestandsveränderungen	0,00	0	0	0	0	0
10.	= Summe der Erträge aus laufender Verwaltungstätigkeit	50.612,00	50.100	42.100	42.100	42.100	42.100
11.	- Personalaufwendungen	-242.590,54	-251.930	-250.960	-254.730	-258.550	-262.420
	50210000 Bezüge der Beamten	0,00	0	-2.600	-2.640	-2.680	-2.720
	50220000 Vergütungen der tariflich Beschäftigten	-187.114,25	-193.840	-190.370	-193.230	-196.120	-199.070
	50310000 Beiträge zu Versorgungskassen einschließlich Zuführungen zur Versorgungsrücklage aus verminderten Besoldungsanpassungen für Beamte	0,00	0	-960	-970	-990	-1.000
	50320000 Beiträge zu Versorgungskassen einschließlich Zuführungen zur Versorgungsrücklage aus verminderten Besoldungsanpassungen für tariflich Beschäftigte	-16.422,04	-16.750	-15.840	-16.080	-16.320	-16.560
	50420000 Beiträge zur gesetzlichen Sozialversicherung für tariflich Beschäftigte	-39.029,47	-41.300	-41.040	-41.660	-42.280	-42.910
	50500000 Beihilfen	-24,78	-40	-150	-150	-160	-160



Teilergebnishaushalt 2020

Gemeinde: 00 Gemeinde Riegelsberg

Seite : 415

Datum: 27.01.2020

Uhrzeit: 11:39:17

Haupt-Produktbereich	5	Gestaltung Umwelt
Produktbereich	55	Natur- und Landschaftspflege
Produktgruppe	5530	Friedhofswesen
Produkt	553001	Friedhof allgemein
Leistung	55300100	Friedhof allgemein

Pos.	Inhalt	Ergebnis des Vorvor- jahres	Ansatz des Vor- jahres	Ansatz des Haushalts- jahres	Planung Haushalts- jahr + 1	Planung Haushalts- jahr + 2	Planung Haushalts- jahr + 3
		2018	2019	2020	2021	2022	2023
		EUR	EUR	EUR	EUR	EUR	EUR
		1	2	3	4	5	6
12.	- Versorgungsaufwendungen	0,00	0	0	0	0	0
13	- Aufwendungen für Sach- und Dienstleistungen	-62.189,26	-71.850	-74.350	-74.350	-74.350	-74.350
	52100000 Aufwendungen für Fertigung, Vertrieb und Waren	-308,53	-900	-900	-900	-900	-900
	52310000 Aufwendungen für Unterhaltung der Grundstücke, Außenanlagen, Gebäude und Gebäudeeinrichtungen	-37.443,95	-40.000	-40.000	-40.000	-40.000	-40.000
	Heckenschnitt und Wegeinstandhaltung, usw.						
	52311000 Aufwendungen für die Bewirtschaftung der Grundstücke, Außenanlagen, Gebäude und Gebäudeeinrichtungen	-6.706,02	-8.000	-10.000	-10.000	-10.000	-10.000
	52340000 Aufwendungen für Fahrzeugunterhaltung	-14.566,40	-18.000	-18.000	-18.000	-18.000	-18.000
	52350000 Aufwendungen für Unterhaltung der Maschinen und technischen Anlagen	0,00	-400	-400	-400	-400	-400
	52360000 Aufwendungen für Unterhaltung der Betriebs- und Geschäftsausstattung	-2.149,14	-2.500	-2.000	-2.000	-2.000	-2.000
	52370000 Geringwertige Geräte, Ausstattungs-, Ausrüstungs- und sonstige Gebrauchsgegenstände (bis 1.000 € ohne Umsatzsteuer)	-1.015,22	-2.000	-3.000	-3.000	-3.000	-3.000
	(Zusammenlegung der Sachkonten 52370000 und 08250000)						
	52990000 Sonstige Aufwendungen für Sach- und Dienstleistungen	0,00	-50	-50	-50	-50	-50
14	- bilanzielle Abschreibungen	-33.977,96	-34.100	-24.990	-30.940	-29.370	-28.850
	57400000 Abschreibungen auf bebaute Grundstücke und grundstücksgleiche Rechte	-12.665,49	-15.000	-15.000	-15.000	-15.000	-15.000
	57500000 Abschreibungen auf das Infrastrukturvermögen einschließlich Grundstücke und grundstücksgleiche Rechte	0,00	-1.400	-2.000	-2.000	-2.000	-2.000
	57800000 Abschreibungen auf Fahrzeuge, Maschinen und technische Anlagen, Betriebs- und Geschäftsausstattung und geringwertige Vermögensgegenstände	-21.312,47	-17.700	-7.990	-13.940	-12.370	-11.850
15.	- Zuwendungen, Umlagen und sonstige Transferaufwendungen	0,00	0	0	0	0	0
16.	- Soziale Sicherung	0,00	0	0	0	0	0
17.	- sonstige ordentliche Aufwendungen	-2.811,38	-6.000	-6.600	-6.100	-6.100	-6.100
	55130000 Aufwendungen für übernommene Reisekosten für Dienstreisen und Dienstgänge	-1.050,50	-1.300	-1.300	-1.300	-1.300	-1.300



Teilergebnishaushalt 2020

Gemeinde: 00 Gemeinde Riegelsberg

Seite : 416
Datum: 27.01.2020
Uhrzeit: 11:39:17

Haupt-Produktbereich	5	Gestaltung Umwelt
Produktbereich	55	Natur- und Landschaftspflege
Produktgruppe	5530	Friedhofswesen
Produkt	553001	Friedhof allgemein
Leistung	55300100	Friedhof allgemein

Pos.	Inhalt	Ergebnis des Vorvor- jahres	Ansatz des Vor- jahres	Ansatz des Haushalts- jahres	Planung Haushalts- jahr + 1	Planung Haushalts- jahr + 2	Planung Haushalts- jahr + 3
		2018	2019	2020	2021	2022	2023
		EUR	EUR	EUR	EUR	EUR	EUR
		1	2	3	4	5	6
	55150000 Aufwendungen für Dienst- und Schutzkleidung, persönliche Ausrüstungsgegenstände	-697,28	-1.000	-1.500	-1.000	-1.000	-1.000
	55210000 Mieten, Pachten und Erbbauzinsen	0,00	-500	-500	-500	-500	-500
	55340000 Geschäftsaufwendungen Telefon, Datenübertragungskosten	-921,60	-1.000	-1.100	-1.100	-1.100	-1.100
	55412000 Kfz-Versicherungen vorher bei 11100100.55412000	0,00	-1.800	-1.800	-1.800	-1.800	-1.800
	55820000 Kraftfahrzeugsteuer	-142,00	-400	-400	-400	-400	-400
18.	= Summe der Aufwendungen aus laufender Verwaltungstätigkeit	-341.569,14	-363.880	-356.900	-366.120	-368.370	-371.720
19.	= Ergebnis der laufenden Verwaltungstätigkeit	-290.957,14	-313.780	-314.800	-324.020	-326.270	-329.620
20.	+ Finanzerträge	0,00	0	0	0	0	0
21.	+ Zinsen und sonstige Finanzaufwendungen	0,00	0	0	0	0	0
22.	= Finanzergebnis	0,00	0	0	0	0	0
23.	= Jahresergebnis	-290.957,14	-313.780	-314.800	-324.020	-326.270	-329.620
24.	+ Erträge aus internen Leistungsbeziehungen	62.460,05	61.000	66.900	67.600	67.600	68.200
	48100000 Erträge aus internen Leistungsbeziehungen	62.460,05	61.000	66.900	67.600	67.600	68.200
25.	- Aufwendungen aus internen Leistungsbeziehungen	-52.195,67	-57.220	-63.190	-64.020	-64.990	-65.920
	58100000 Aufwendungen aus internen Leistungsbeziehungen	-783,22	0	-4.310	-4.260	-4.330	-4.350
	58110000 Aufwendungen aus internen Leistungsbeziehungen (Verwaltungskostenverrechnung)	-51.412,45	-57.220	-58.880	-59.760	-60.660	-61.570
26.	= Jahresergebnis nach ILV	-280.692,76	-310.000	-311.090	-320.440	-323.660	-327.340



Teilergebnishaushalt 2020

Gemeinde: 00 Gemeinde Riegelsberg

Seite : 417
Datum: 27.01.2020
Uhrzeit: 11:39:17

Haupt-Produktbereich	5	Gestaltung Umwelt
Produktbereich	55	Natur- und Landschaftspflege
Produktgruppe	5530	Friedhofswesen
Produkt	553002	Bestattungen
Leistung	55300201	Kindergrab

Produkt-/Leistungsbeschreibung

Bereitstellung von Einsegnungshallen und Durchführung von
Erd-/Urnenbeisetzungen/Umbettungen auf den jeweils gewählten Grabfeldern;
Abwicklung der Gebührenabrechnungen mit den Hinterbliebenen

Produktverantwortlicher / Dienststelle

Leiter Fachbereich 4

Zielgruppe

Allgemeinheit;
EinwohnerInnen; Hinterbliebene und Nutzungsberechtigte der Grabstätten

Ziele

Sicherstellung einer würdigen, ortsüblichen und pietätvollen Bestattung aller
Verstorbenen; Fachgerechte Aufbahrung der Toten vom Zeitpunkt der Überführung bis
zum Bestattungstermin

Pos.	Inhalt	Ergebnis	Ansatz	Ansatz	Planung	Planung	Planung
		des Vorvor-	des Vor-	des Haushalts-	Haushalts-	Haushalts-	Haushalts-
		jahres	jahres	jahres	jahr + 1	jahr + 2	jahr + 3
		2018	2019	2020	2021	2022	2023
		EUR	EUR	EUR	EUR	EUR	EUR
		1	2	3	4	5	6
1.	Steuern und ähnliche Abgaben	0,00	0	0	0	0	0
2.	+ Zuwendungen und allgemeine Umlagen	0,00	0	0	0	0	0
3.	+ sonstige Transfererträge	0,00	0	0	0	0	0
4.	+ öffentlich-rechtliche Leistungsentgelte	346,61	0	0	0	0	0
	43200000 Benutzungsgebühren, wiederkehrende	346,61	0	0	0	0	0
	Beiträge und ähnliche Entgelte						
5.	+ privatrechtliche Leistungsentgelte	0,00	0	0	0	0	0
6.	+ Kostenerstattungen und Kostenumlagen	0,00	0	0	0	0	0
7.	+ sonstige ordentliche Erträge	0,00	0	0	0	0	0
8.	+ aktivierte Eigenleistungen	0,00	0	0	0	0	0
9.	+/- Bestandsveränderungen	0,00	0	0	0	0	0
10.	= Summe der Erträge aus laufender Verwaltungstätigkeit	346,61	0	0	0	0	0
11.	- Personalaufwendungen	0,00	0	0	0	0	0
12.	- Versorgungsaufwendungen	0,00	0	0	0	0	0
13.	- Aufwendungen für Sach- und Dienstleistungen	0,00	0	0	0	0	0
14.	- bilanzielle Abschreibungen	0,00	0	0	0	0	0
15.	- Zuwendungen, Umlagen und sonstige Transferaufwendungen	0,00	0	0	0	0	0
16.	- Soziale Sicherung	0,00	0	0	0	0	0
17.	- sonstige ordentliche Aufwendungen	0,00	0	0	0	0	0
18.	= Summe der Aufwendungen aus laufender Verwaltungstätigkeit	0,00	0	0	0	0	0
19.	= Ergebnis der laufenden Verwaltungstätigkeit	346,61	0	0	0	0	0
20.	+ Finanzerträge	0,00	0	0	0	0	0



Teilergebnishaushalt 2020

Gemeinde: 00 Gemeinde Riegelsberg

Seite : 418
Datum: 27.01.2020
Uhrzeit: 11:39:17

Haupt-Produktbereich 5 Gestaltung Umwelt
Produktbereich 55 Natur- und Landschaftspflege
Produktgruppe 5530 Friedhofswesen
Produkt 553002 Bestattungen
Leistung 55300201 Kindergrab

Pos.	Inhalt	Ergebnis	Ansatz	Ansatz	Planung	Planung	Planung
		des Vorvor-	des Vor-	des Haushalts-	Haushalts-	Haushalts-	Haushalts-
		jahres	jahres	jahres	jahr + 1	jahr + 2	jahr + 3
		2018	2019	2020	2021	2022	2023
		EUR	EUR	EUR	EUR	EUR	EUR
		1	2	3	4	5	6
21.	+ Zinsen und sonstige Finanzaufwendungen	0,00	0	0	0	0	0
22.	= Finanzergebnis	0,00	0	0	0	0	0
23.	= Jahresergebnis	346,61	0	0	0	0	0
24.	+ Erträge aus internen Leistungsbeziehungen	0,00	0	0	0	0	0
25.	- Aufwendungen aus internen Leistungsbeziehungen	0,00	0	0	0	0	0
26.	= Jahresergebnis nach ILV	346,61	0	0	0	0	0



Teilergebnishaushalt 2020

Gemeinde: 00 Gemeinde Riegelsberg

Seite : 419

Datum: 27.01.2020

Uhrzeit: 11:39:17

Haupt-Produktbereich	5	Gestaltung Umwelt
Produktbereich	55	Natur- und Landschaftspflege
Produktgruppe	5530	Friedhofswesen
Produkt	553002	Bestattungen
Leistung	55300202	Reihengrab

Produkt-/Leistungsbeschreibung

Bereitstellung von Einsegnungshallen und Durchführung von
Erd-/Urnenbeisetzungen/Umbettungen auf den jeweils gewählten Grabfeldern;
Abwicklung der Gebührenabrechnungen mit den Hinterbliebenen

Produktverantwortlicher / Dienststelle

Leiter Fachbereich 4

Zielgruppe

Allgemeinheit;
EinwohnerInnen; Hinterbliebene und Nutzungsberechtigte der Grabstätten

Ziele

Sicherstellung einer würdigen, ortsüblichen und pietätvollen Bestattung aller
Verstorbenen; Fachgerechte Aufbahrung der Toten vom Zeitpunkt der Überführung bis
zum Bestattungstermin

Pos.	Inhalt	Ergebnis	Ansatz	Ansatz	Planung	Planung	Planung
		des Vorvor-	des Vor-	des Haushalts-	Haushalts-	Haushalts-	Haushalts-
		jahres	jahres	jahres	jahr + 1	jahr + 2	jahr + 3
		2018	2019	2020	2021	2022	2023
		EUR	EUR	EUR	EUR	EUR	EUR
		1	2	3	4	5	6
1.	Steuern und ähnliche Abgaben	0,00	0	0	0	0	0
2.	+ Zuwendungen und allgemeine Umlagen	0,00	0	0	0	0	0
3.	+ sonstige Transfererträge	0,00	0	0	0	0	0
4.	+ öffentlich-rechtliche Leistungsentgelte	7.083,94	7.000	6.000	6.000	6.000	6.000
	43200000 Benutzungsgebühren, wiederkehrende	7.083,94	7.000	6.000	6.000	6.000	6.000
	Beiträge und ähnliche Entgelte						
5.	+ privatrechtliche Leistungsentgelte	0,00	0	0	0	0	0
6.	+ Kostenerstattungen und Kostenumlagen	0,00	0	0	0	0	0
7.	+ sonstige ordentliche Erträge	0,00	0	0	0	0	0
8.	+ aktivierte Eigenleistungen	0,00	0	0	0	0	0
9.	+/- Bestandsveränderungen	0,00	0	0	0	0	0
10.	= Summe der Erträge aus laufender Verwaltungstätigkeit	7.083,94	7.000	6.000	6.000	6.000	6.000
11.	- Personalaufwendungen	0,00	0	0	0	0	0
12.	- Versorgungsaufwendungen	0,00	0	0	0	0	0
13.	- Aufwendungen für Sach- und Dienstleistungen	0,00	0	0	0	0	0
14.	- bilanzielle Abschreibungen	0,00	0	0	0	0	0
15.	- Zuwendungen, Umlagen und sonstige Transferaufwendungen	0,00	0	0	0	0	0
16.	- Soziale Sicherung	0,00	0	0	0	0	0
17.	- sonstige ordentliche Aufwendungen	0,00	0	0	0	0	0
18.	= Summe der Aufwendungen aus laufender Verwaltungstätigkeit	0,00	0	0	0	0	0
19.	= Ergebnis der laufenden Verwaltungstätigkeit	7.083,94	7.000	6.000	6.000	6.000	6.000
20.	+ Finanzerträge	0,00	0	0	0	0	0



Teilergebnishaushalt 2020

Gemeinde: 00 Gemeinde Riegelsberg

Seite : 420
Datum: 27.01.2020
Uhrzeit: 11:39:17

Haupt-Produktbereich 5 Gestaltung Umwelt
Produktbereich 55 Natur- und Landschaftspflege
Produktgruppe 5530 Friedhofswesen
Produkt 553002 Bestattungen
Leistung 55300202 Reihengrab

Pos.	Inhalt	Ergebnis	Ansatz	Ansatz	Planung	Planung	Planung
		des Vorvor-	des Vor-	des Haushalts-	Haushalts-	Haushalts-	Haushalts-
		jahres	jahres	jahres	jahr + 1	jahr + 2	jahr + 3
		2018	2019	2020	2021	2022	2023
		EUR	EUR	EUR	EUR	EUR	EUR
		1	2	3	4	5	6
21.	+ Zinsen und sonstige Finanzaufwendungen	0,00	0	0	0	0	0
22.	= Finanzergebnis	0,00	0	0	0	0	0
23.	= Jahresergebnis	7.083,94	7.000	6.000	6.000	6.000	6.000
24.	+ Erträge aus internen Leistungsbeziehungen	0,00	0	0	0	0	0
25.	- Aufwendungen aus internen Leistungsbeziehungen	0,00	0	0	0	0	0
26.	= Jahresergebnis nach ILV	7.083,94	7.000	6.000	6.000	6.000	6.000



Haupt-Produktbereich	5	Gestaltung Umwelt
Produktbereich	55	Natur- und Landschaftspflege
Produktgruppe	5530	Friedhofswesen
Produkt	553002	Bestattungen
Leistung	55300203	Einzelwahlgrab

Produkt-/Leistungsbeschreibung

Bereitstellung von Einsegnungshallen und Durchführung von
Erd-/Urnenbeisetzungen/Umbettungen auf den jeweils gewählten Grabfeldern;
Abwicklung der Gebührenabrechnungen mit den Hinterbliebenen

Produktverantwortlicher / Dienststelle

Leiter Fachbereich 4

Zielgruppe

Allgemeinheit;
EinwohnerInnen; Hinterbliebene und Nutzungsberechtigte der Grabstätten

Ziele

Sicherstellung einer würdigen, ortsüblichen und pietätvollen Bestattung aller
Verstorbenen; Fachgerechte Aufbahrung der Toten vom Zeitpunkt der Überführung bis
zum Bestattungstermin

Pos.	Inhalt	Ergebnis	Ansatz	Ansatz	Planung	Planung	Planung
		des Vorvor-	des Vor-	des Haushalts-	Haushalts-	Haushalts-	Haushalts-
		jahres	jahres	jahres	jahr + 1	jahr + 2	jahr + 3
		2018	2019	2020	2021	2022	2023
		EUR	EUR	EUR	EUR	EUR	EUR
		1	2	3	4	5	6
1.	Steuern und ähnliche Abgaben	0,00	0	0	0	0	0
2.	+ Zuwendungen und allgemeine Umlagen	0,00	0	0	0	0	0
3.	+ sonstige Transfererträge	0,00	0	0	0	0	0
4.	+ öffentlich-rechtliche Leistungsentgelte	1.052,80	0	0	0	0	0
	43200000 Benutzungsgebühren, wiederkehrende	1.052,80	0	0	0	0	0
	Beiträge und ähnliche Entgelte						
5.	+ privatrechtliche Leistungsentgelte	0,00	0	0	0	0	0
6.	+ Kostenerstattungen und Kostenumlagen	0,00	0	0	0	0	0
7.	+ sonstige ordentliche Erträge	0,00	0	0	0	0	0
8.	+ aktivierte Eigenleistungen	0,00	0	0	0	0	0
9.	+/- Bestandsveränderungen	0,00	0	0	0	0	0
10.	= Summe der Erträge aus laufender Verwaltungstätigkeit	1.052,80	0	0	0	0	0
11.	- Personalaufwendungen	0,00	0	0	0	0	0
12.	- Versorgungsaufwendungen	0,00	0	0	0	0	0
13.	- Aufwendungen für Sach- und Dienstleistungen	0,00	0	0	0	0	0
14.	- bilanzielle Abschreibungen	0,00	0	0	0	0	0
15.	- Zuwendungen, Umlagen und sonstige Transferaufwendungen	0,00	0	0	0	0	0
16.	- Soziale Sicherung	0,00	0	0	0	0	0
17.	- sonstige ordentliche Aufwendungen	0,00	0	0	0	0	0
18.	= Summe der Aufwendungen aus laufender Verwaltungstätigkeit	0,00	0	0	0	0	0
19.	= Ergebnis der laufenden Verwaltungstätigkeit	1.052,80	0	0	0	0	0
20.	+ Finanzerträge	0,00	0	0	0	0	0



Teilergebnishaushalt 2020

Gemeinde: 00 Gemeinde Riegelsberg

Seite : 422
Datum: 27.01.2020
Uhrzeit: 11:39:17

Haupt-Produktbereich	5	Gestaltung Umwelt
Produktbereich	55	Natur- und Landschaftspflege
Produktgruppe	5530	Friedhofswesen
Produkt	553002	Bestattungen
Leistung	55300203	Einzelwahlgrab

Pos.	Inhalt	Ergebnis	Ansatz	Ansatz	Planung	Planung	Planung
		des Vorvor-	des Vor-	des Haushalts-	Haushalts-	Haushalts-	Haushalts-
		jahres	jahres	jahres	jahr + 1	jahr + 2	jahr + 3
		2018	2019	2020	2021	2022	2023
		EUR	EUR	EUR	EUR	EUR	EUR
		1	2	3	4	5	6
21.	+ Zinsen und sonstige Finanzaufwendungen	0,00	0	0	0	0	0
22.	= Finanzergebnis	0,00	0	0	0	0	0
23.	= Jahresergebnis	1.052,80	0	0	0	0	0
24.	+ Erträge aus internen Leistungsbeziehungen	0,00	0	0	0	0	0
25.	- Aufwendungen aus internen Leistungsbeziehungen	0,00	0	0	0	0	0
26.	= Jahresergebnis nach ILV	1.052,80	0	0	0	0	0



Haupt-Produktbereich	5	Gestaltung Umwelt
Produktbereich	55	Natur- und Landschaftspflege
Produktgruppe	5530	Friedhofswesen
Produkt	553002	Bestattungen
Leistung	55300204	Tiefengrab

Produkt-/Leistungsbeschreibung

Bereitstellung von Einsegnungshallen und Durchführung von
Erd-/Urnenbeisetzungen/Umbettungen auf den jeweils gewählten Grabfeldern;
Abwicklung der Gebührenabrechnungen mit den Hinterbliebenen

Produktverantwortlicher/ Dienststelle

Leiter Fachbereich 4

Zielgruppe

Allgemeinheit;
EinwohnerInnen; Hinterbliebene und Nutzungsberechtigte der Grabstätten

Ziele

Sicherstellung einer würdigen, ortsüblichen und pietätvollen Bestattung aller
Verstorbenen; Fachgerechte Aufbahrung der Toten vom Zeitpunkt der Überführung bis
zum Bestattungstermin

Pos.	Inhalt	Ergebnis des Vorvor- jahres	Ansatz des Vor- jahres	Ansatz des Haushalts- jahres	Planung Haushalts- jahr + 1	Planung Haushalts- jahr + 2	Planung Haushalts- jahr + 3
		2018	2019	2020	2021	2022	2023
		EUR	EUR	EUR	EUR	EUR	EUR
		1	2	3	4	5	6
1.	Steuern und ähnliche Abgaben	0,00	0	0	0	0	0
2.	+ Zuwendungen und allgemeine Umlagen	0,00	0	0	0	0	0
3.	+ sonstige Transfererträge	0,00	0	0	0	0	0
4.	+ öffentlich-rechtliche Leistungsentgelte	15.898,44	15.000	15.000	15.000	15.000	15.000
	43200000 <i>Benutzungsgebühren, wiederkehrende</i>	15.898,44	15.000	15.000	15.000	15.000	15.000
	<i>Beiträge und ähnliche Entgelte</i>						
5.	+ privatrechtliche Leistungsentgelte	0,00	0	0	0	0	0
6.	+ Kostenerstattungen und Kostenumlagen	0,00	0	0	0	0	0
7.	+ sonstige ordentliche Erträge	0,00	0	0	0	0	0
8.	+ aktivierte Eigenleistungen	0,00	0	0	0	0	0
9.	+/- Bestandsveränderungen	0,00	0	0	0	0	0
10.	= Summe der Erträge aus laufender Verwaltungstätigkeit	15.898,44	15.000	15.000	15.000	15.000	15.000
11.	- Personalaufwendungen	0,00	0	0	0	0	0
12.	- Versorgungsaufwendungen	0,00	0	0	0	0	0
13.	- Aufwendungen für Sach- und Dienstleistungen	0,00	0	0	0	0	0
14.	- bilanzielle Abschreibungen	0,00	0	0	0	0	0
15.	- Zuwendungen, Umlagen und sonstige Transferaufwendungen	0,00	0	0	0	0	0
16.	- Soziale Sicherung	0,00	0	0	0	0	0
17.	- sonstige ordentliche Aufwendungen	0,00	0	0	0	0	0
18.	= Summe der Aufwendungen aus laufender Verwaltungstätigkeit	0,00	0	0	0	0	0
19.	= Ergebnis der laufenden Verwaltungstätigkeit	15.898,44	15.000	15.000	15.000	15.000	15.000
20.	+ Finanzerträge	0,00	0	0	0	0	0



Teilergebnishaushalt 2020

Gemeinde: 00 Gemeinde Riegelsberg

Seite : 424
Datum: 27.01.2020
Uhrzeit: 11:39:17

Haupt-Produktbereich 5 Gestaltung Umwelt
Produktbereich 55 Natur- und Landschaftspflege
Produktgruppe 5530 Friedhofswesen
Produkt 553002 Bestattungen
Leistung 55300204 Tiefengrab

Pos.	Inhalt	Ergebnis	Ansatz	Ansatz	Planung	Planung	Planung
		des Vorvor-	des Vor-	des Haushalts-	Haushalts-	Haushalts-	Haushalts-
		jahres	jahres	jahres	jahr + 1	jahr + 2	jahr + 3
		2018	2019	2020	2021	2022	2023
		EUR	EUR	EUR	EUR	EUR	EUR
		1	2	3	4	5	6
21.	+ Zinsen und sonstige Finanzaufwendungen	0,00	0	0	0	0	0
22.	= Finanzergebnis	0,00	0	0	0	0	0
23.	= Jahresergebnis	15.898,44	15.000	15.000	15.000	15.000	15.000
24.	+ Erträge aus internen Leistungsbeziehungen	0,00	0	0	0	0	0
25.	- Aufwendungen aus internen Leistungsbeziehungen	0,00	0	0	0	0	0
26.	= Jahresergebnis nach ILV	15.898,44	15.000	15.000	15.000	15.000	15.000



Teilergebnishaushalt 2020

Gemeinde: 00 Gemeinde Riegelsberg

Seite : 425
Datum: 27.01.2020
Uhrzeit: 11:39:17

Haupt-Produktbereich 5 Gestaltung Umwelt
Produktbereich 55 Natur- und Landschaftspflege
Produktgruppe 5530 Friedhofswesen
Produkt 553002 Bestattungen
Leistung 55300205 Urnenreihengrab

Produkt-/Leistungsbeschreibung

Bereitstellung von Einsegnungshallen und Durchführung von
Erd-/Urnenbeisetzungen/Umbettungen auf den jeweils gewählten Grabfeldern;
Abwicklung der Gebührenabrechnungen mit den Hinterbliebenen

Produktverantwortlicher / Dienststelle

Leiter Fachbereich 4

Zielgruppe

Allgemeinheit;
EinwohnerInnen; Hinterbliebene und Nutzungsberechtigte der Grabstätten

Ziele

Sicherstellung einer würdigen, ortsüblichen und pietätvollen Bestattung aller
Verstorbenen; Fachgerechte Aufbahrung der Toten vom Zeitpunkt der Überführung bis
zum Bestattungstermin

Pos.	Inhalt	Ergebnis	Ansatz	Ansatz	Planung	Planung	Planung
		des Vorvor-	des Vor-	des Haushalts-	Haushalts-	Haushalts-	Haushalts-
		jahres	jahres	jahres	jahr + 1	jahr + 2	jahr + 3
		2018	2019	2020	2021	2022	2023
		EUR	EUR	EUR	EUR	EUR	EUR
		1	2	3	4	5	6
1.	Steuern und ähnliche Abgaben	0,00	0	0	0	0	0
2.	+ Zuwendungen und allgemeine Umlagen	0,00	0	0	0	0	0
3.	+ sonstige Transfererträge	0,00	0	0	0	0	0
4.	+ öffentlich-rechtliche Leistungsentgelte	4.580,28	10.000	8.000	8.000	8.000	8.000
	43200000 Benutzungsgebühren, wiederkehrende	4.580,28	10.000	8.000	8.000	8.000	8.000
	Beiträge und ähnliche Entgelte						
5.	+ privatrechtliche Leistungsentgelte	0,00	0	0	0	0	0
6.	+ Kostenerstattungen und Kostenumlagen	0,00	0	0	0	0	0
7.	+ sonstige ordentliche Erträge	0,00	0	0	0	0	0
8.	+ aktivierte Eigenleistungen	0,00	0	0	0	0	0
9.	+/- Bestandsveränderungen	0,00	0	0	0	0	0
10.	= Summe der Erträge aus laufender Verwaltungstätigkeit	4.580,28	10.000	8.000	8.000	8.000	8.000
11.	- Personalaufwendungen	0,00	0	0	0	0	0
12.	- Versorgungsaufwendungen	0,00	0	0	0	0	0
13.	- Aufwendungen für Sach- und Dienstleistungen	0,00	0	0	0	0	0
14.	- bilanzielle Abschreibungen	0,00	0	0	0	0	0
15.	- Zuwendungen, Umlagen und sonstige Transferaufwendungen	0,00	0	0	0	0	0
16.	- Soziale Sicherung	0,00	0	0	0	0	0
17.	- sonstige ordentliche Aufwendungen	0,00	0	0	0	0	0
18.	= Summe der Aufwendungen aus laufender Verwaltungstätigkeit	0,00	0	0	0	0	0
19.	= Ergebnis der laufenden Verwaltungstätigkeit	4.580,28	10.000	8.000	8.000	8.000	8.000
20.	+ Finanzerträge	0,00	0	0	0	0	0



Teilergebnishaushalt 2020

Gemeinde: 00 Gemeinde Riegelsberg

Seite : 426
Datum: 27.01.2020
Uhrzeit: 11:39:17

Haupt-Produktbereich 5 Gestaltung Umwelt
Produktbereich 55 Natur- und Landschaftspflege
Produktgruppe 5530 Friedhofswesen
Produkt 553002 Bestattungen
Leistung 55300205 Urnenreihengrab

Pos.	Inhalt	Ergebnis	Ansatz	Ansatz	Planung	Planung	Planung
		des Vorvor-	des Vor-	des Haushalts-	Haushalts-	Haushalts-	Haushalts-
		jahres	jahres	jahres	jahr + 1	jahr + 2	jahr + 3
		2018	2019	2020	2021	2022	2023
		EUR	EUR	EUR	EUR	EUR	EUR
		1	2	3	4	5	6
21.	+ Zinsen und sonstige Finanzaufwendungen	0,00	0	0	0	0	0
22.	= Finanzergebnis	0,00	0	0	0	0	0
23.	= Jahresergebnis	4.580,28	10.000	8.000	8.000	8.000	8.000
24.	+ Erträge aus internen Leistungsbeziehungen	0,00	0	0	0	0	0
25.	- Aufwendungen aus internen Leistungsbeziehungen	0,00	0	0	0	0	0
26.	= Jahresergebnis nach ILV	4.580,28	10.000	8.000	8.000	8.000	8.000



Teilergebnishaushalt 2020

Gemeinde: 00 Gemeinde Riegelsberg

Seite : 427
Datum: 27.01.2020
Uhrzeit: 11:39:17

Haupt-Produktbereich	5	Gestaltung Umwelt
Produktbereich	55	Natur- und Landschaftspflege
Produktgruppe	5530	Friedhofswesen
Produkt	553002	Bestattungen
Leistung	55300206	Urnenwahlgrab

Produkt-/Leistungsbeschreibung

Bereitstellung von Einsegnungshallen und Durchführung von
Erd-/Urnenbeisetzungen/Umbettungen auf den jeweils gewählten Grabfeldern;
Abwicklung der Gebührenabrechnungen mit den Hinterbliebenen

Produktverantwortlicher / Dienststelle

Leiter Fachbereich 4

Zielgruppe

Allgemeinheit;
EinwohnerInnen; Hinterbliebene und Nutzungsberechtigte der Grabstätten

Ziele

Sicherstellung einer würdigen, ortsüblichen und pietätvollen Bestattung aller
Verstorbenen; Fachgerechte Aufbahrung der Toten vom Zeitpunkt der Überführung bis
zum Bestattungstermin

Pos.	Inhalt	Ergebnis des Vorvor- jahres	Ansatz des Vor- jahres	Ansatz des Haushalts- jahres	Planung Haushalts- jahr + 1	Planung Haushalts- jahr + 2	Planung Haushalts- jahr + 3
		2018	2019	2020	2021	2022	2023
		EUR	EUR	EUR	EUR	EUR	EUR
		1	2	3	4	5	6
1.	Steuern und ähnliche Abgaben	0,00	0	0	0	0	0
2.	+ Zuwendungen und allgemeine Umlagen	0,00	0	0	0	0	0
3.	+ sonstige Transfererträge	0,00	0	0	0	0	0
4.	+ öffentlich-rechtliche Leistungsentgelte	9.045,73	12.000	10.000	10.000	10.000	10.000
	43200000 <i>Benutzungsgebühren, wiederkehrende</i>	9.045,73	12.000	10.000	10.000	10.000	10.000
	<i>Beiträge und ähnliche Entgelte</i>						
5.	+ privatrechtliche Leistungsentgelte	0,00	0	0	0	0	0
6.	+ Kostenerstattungen und Kostenumlagen	0,00	0	0	0	0	0
7.	+ sonstige ordentliche Erträge	0,00	0	0	0	0	0
8.	+ aktivierte Eigenleistungen	0,00	0	0	0	0	0
9.	+/- Bestandsveränderungen	0,00	0	0	0	0	0
10.	= Summe der Erträge aus laufender Verwaltungstätigkeit	9.045,73	12.000	10.000	10.000	10.000	10.000
11.	- Personalaufwendungen	0,00	0	0	0	0	0
12.	- Versorgungsaufwendungen	0,00	0	0	0	0	0
13.	- Aufwendungen für Sach- und Dienstleistungen	0,00	0	0	0	0	0
14.	- bilanzielle Abschreibungen	0,00	0	0	0	0	0
15.	- Zuwendungen, Umlagen und sonstige Transferaufwendungen	0,00	0	0	0	0	0
16.	- Soziale Sicherung	0,00	0	0	0	0	0
17.	- sonstige ordentliche Aufwendungen	0,00	0	0	0	0	0
18.	= Summe der Aufwendungen aus laufender Verwaltungstätigkeit	0,00	0	0	0	0	0
19.	= Ergebnis der laufenden Verwaltungstätigkeit	9.045,73	12.000	10.000	10.000	10.000	10.000
20.	+ Finanzerträge	0,00	0	0	0	0	0



Teilergebnishaushalt 2020

Gemeinde: 00 Gemeinde Riegelsberg

Seite : 428
Datum: 27.01.2020
Uhrzeit: 11:39:17

Haupt-Produktbereich	5	Gestaltung Umwelt
Produktbereich	55	Natur- und Landschaftspflege
Produktgruppe	5530	Friedhofswesen
Produkt	553002	Bestattungen
Leistung	55300206	Urnenwahlgrab

Pos.	Inhalt	Ergebnis	Ansatz	Ansatz	Planung	Planung	Planung
		des Vorvor-	des Vor-	des Haushalts-	Haushalts-	Haushalts-	Haushalts-
		jahres	jahres	jahres	jahr + 1	jahr + 2	jahr + 3
		2018	2019	2020	2021	2022	2023
		EUR	EUR	EUR	EUR	EUR	EUR
		1	2	3	4	5	6
21.	+ Zinsen und sonstige Finanzaufwendungen	0,00	0	0	0	0	0
22.	= Finanzergebnis	0,00	0	0	0	0	0
23.	= Jahresergebnis	9.045,73	12.000	10.000	10.000	10.000	10.000
24.	+ Erträge aus internen Leistungsbeziehungen	0,00	0	0	0	0	0
25.	- Aufwendungen aus internen Leistungsbeziehungen	0,00	0	0	0	0	0
26.	= Jahresergebnis nach ILV	9.045,73	12.000	10.000	10.000	10.000	10.000



Teilergebnishaushalt 2020

Gemeinde: 00 Gemeinde Riegelsberg

Seite : 429
Datum: 27.01.2020
Uhrzeit: 11:39:17

Haupt-Produktbereich	5	Gestaltung Umwelt
Produktbereich	55	Natur- und Landschaftspflege
Produktgruppe	5530	Friedhofswesen
Produkt	553002	Bestattungen
Leistung	55300207	Pyramidenbestattung

Produkt-/Leistungsbeschreibung

Bereitstellung von Einsegnungshallen und Durchführung von Erd-/Urnenbeisetzungen/Umbettungen auf den jeweils gewählten Grabfeldern; Abwicklung der Gebührenabrechnungen mit den Hinterbliebenen

Produktverantwortlicher / Dienststelle

Leiter Fachbereich 4

Zielgruppe

Allgemeinheit;
EinwohnerInnen; Hinterbliebene und Nutzungsberechtigte der Grabstätten

Ziele

Sicherstellung einer würdigen, ortsüblichen und pietätvollen Bestattung aller Verstorbenen; Fachgerechte Aufbahrung der Toten vom Zeitpunkt der Überführung bis zum Bestattungstermin

Pos.	Inhalt	Ergebnis	Ansatz	Ansatz	Planung	Planung	Planung
		des Vorvor-	des Vor-	des Haushalts-	Haushalts-	Haushalts-	Haushalts-
		jahres	jahres	jahres	jahr + 1	jahr + 2	jahr + 3
		2018	2019	2020	2021	2022	2023
		EUR	EUR	EUR	EUR	EUR	EUR
		1	2	3	4	5	6
1.	Steuern und ähnliche Abgaben	0,00	0	0	0	0	0
2.	+ Zuwendungen und allgemeine Umlagen	0,00	0	0	0	0	0
3.	+ sonstige Transfererträge	0,00	0	0	0	0	0
4.	+ öffentlich-rechtliche Leistungsentgelte	28.994,00	29.500	22.500	25.500	25.500	25.500
	43200000 <i>Benutzungsgebühren, wiederkehrende</i>	7.608,00	10.000	7.000	10.000	10.000	10.000
	<i>Beiträge und ähnliche Entgelte</i>						
	43210000 <i>Benutzungsgebühren (Miete Urnenpyramide)</i>	18.115,00	16.000	12.000	12.000	12.000	12.000
	43230000 <i>Benutzungsgebühren (Vorauszahlungen Urnenpyramide)</i>	3.271,00	3.500	3.500	3.500	3.500	3.500
5.	+ privatrechtliche Leistungsentgelte	0,00	0	0	0	0	0
6.	+ Kostenerstattungen und Kostenumlagen	0,00	0	0	0	0	0
7.	+ sonstige ordentliche Erträge	0,00	0	0	0	0	0
8.	+ aktivierte Eigenleistungen	0,00	0	0	0	0	0
9.	+/- Bestandsveränderungen	0,00	0	0	0	0	0
10.	= Summe der Erträge aus laufender Verwaltungstätigkeit	28.994,00	29.500	22.500	25.500	25.500	25.500
11.	- Personalaufwendungen	0,00	0	0	0	0	0
12.	- Versorgungsaufwendungen	0,00	0	0	0	0	0
13.	- Aufwendungen für Sach- und Dienstleistungen	-12.415,50	-15.000	-12.000	-12.000	-12.000	-12.000
	52570000 <i>Kostenerstattungen an private Unternehmen</i>	-12.415,50	-15.000	-12.000	-12.000	-12.000	-12.000
14.	- bilanzielle Abschreibungen	0,00	0	0	0	0	0
15.	- Zuwendungen, Umlagen und sonstige Transferaufwendungen	0,00	0	0	0	0	0
16.	- Soziale Sicherung	0,00	0	0	0	0	0
17.	- sonstige ordentliche Aufwendungen	0,00	0	0	0	0	0



Teilergebnishaushalt 2020

Gemeinde: 00 Gemeinde Riegelsberg

Seite : 430
Datum: 27.01.2020
Uhrzeit: 11:39:17

Haupt-Produktbereich	5	Gestaltung Umwelt
Produktbereich	55	Natur- und Landschaftspflege
Produktgruppe	5530	Friedhofswesen
Produkt	553002	Bestattungen
Leistung	55300207	Pyramidenbestattung

Pos.	Inhalt	Ergebnis des Vorvor- jahres	Ansatz des Vor- jahres	Ansatz des Haushalts- jahres	Planung Haushalts- jahr + 1	Planung Haushalts- jahr + 2	Planung Haushalts- jahr + 3
		2018	2019	2020	2021	2022	2023
		EUR	EUR	EUR	EUR	EUR	EUR
		1	2	3	4	5	6

Verwaltungstätigkeit

19.	=	Ergebnis der laufenden Verwaltungstätigkeit	16.578,50	14.500	10.500	13.500	13.500	13.500
20.	+	Finanzerträge	0,00	0	0	0	0	0
21.	+	Zinsen und sonstige Finanzaufwendungen	0,00	0	0	0	0	0
22.	=	Finanzergebnis	0,00	0	0	0	0	0
23.	=	Jahresergebnis	16.578,50	14.500	10.500	13.500	13.500	13.500
24.	+	Erträge aus internen Leistungsbeziehungen	0,00	0	0	0	0	0
25.	-	Aufwendungen aus internen Leistungsbeziehungen	0,00	0	0	0	0	0
26.	=	Jahresergebnis nach ILV	16.578,50	14.500	10.500	13.500	13.500	13.500



Haupt-Produktbereich	5	Gestaltung Umwelt
Produktbereich	55	Natur- und Landschaftspflege
Produktgruppe	5530	Friedhofswesen
Produkt	553002	Bestattungen
Leistung	55300208	Familiengrab

Produkt-/Leistungsbeschreibung

Bereitstellung von Einsegnungshallen und Durchführung von Erd-/Urnenbeisetzungen/Umbettungen auf den jeweils gewählten Grabfeldern; Abwicklung der Gebührenabrechnungen mit den Hinterbliebenen

Produktverantwortlicher / Dienststelle

Leiter Fachbereich 4

Zielgruppe

Allgemeinheit;
EinwohnerInnen; Hinterbliebene und Nutzungsberechtigte der Grabstätten

Ziele

Sicherstellung einer würdigen, ortsüblichen und pietätvollen Bestattung aller Verstorbenen; Fachgerechte Aufbahrung der Toten vom Zeitpunkt der Überführung bis zum Bestattungstermin

Pos.	Inhalt	Ergebnis	Ansatz	Ansatz	Planung	Planung	Planung
		des Vorvor-	des Vor-	des Haushalts-	Haushalts-	Haushalts-	Haushalts-
		jahres	jahres	jahres	jahr + 1	jahr + 2	jahr + 3
		2018	2019	2020	2021	2022	2023
		EUR	EUR	EUR	EUR	EUR	EUR
		1	2	3	4	5	6
1.	Steuern und ähnliche Abgaben	0,00	0	0	0	0	0
2.	+ Zuwendungen und allgemeine Umlagen	0,00	0	0	0	0	0
3.	+ sonstige Transfererträge	0,00	0	0	0	0	0
4.	+ öffentlich-rechtliche Leistungsentgelte	39.343,62	6.000	6.000	6.000	6.000	6.000
	43200000 Benutzungsgebühren, wiederkehrende Beiträge und ähnliche Entgelte	39.343,62	6.000	6.000	6.000	6.000	6.000
5.	+ privatrechtliche Leistungsentgelte	0,00	0	0	0	0	0
6.	+ Kostenersatzungen und Kostenumlagen	0,00	0	0	0	0	0
7.	+ sonstige ordentliche Erträge	0,00	0	0	0	0	0
8.	+ aktivierte Eigenleistungen	0,00	0	0	0	0	0
9.	+/- Bestandsveränderungen	0,00	0	0	0	0	0
10.	= Summe der Erträge aus laufender Verwaltungstätigkeit	39.343,62	6.000	6.000	6.000	6.000	6.000
11.	- Personalaufwendungen	0,00	0	0	0	0	0
12.	- Versorgungsaufwendungen	0,00	0	0	0	0	0
13.	- Aufwendungen für Sach- und Dienstleistungen	0,00	0	0	0	0	0
14.	- bilanzielle Abschreibungen	0,00	0	0	0	0	0
15.	- Zuwendungen, Umlagen und sonstige Transferaufwendungen	0,00	0	0	0	0	0
16.	- Soziale Sicherung	0,00	0	0	0	0	0
17.	- sonstige ordentliche Aufwendungen	0,00	0	0	0	0	0
18.	= Summe der Aufwendungen aus laufender Verwaltungstätigkeit	0,00	0	0	0	0	0
19.	= Ergebnis der laufenden Verwaltungstätigkeit	39.343,62	6.000	6.000	6.000	6.000	6.000



Teilergebnishaushalt 2020

Gemeinde: 00 Gemeinde Riegelsberg

Seite : 432

Datum: 27.01.2020

Uhrzeit: 11:39:17

Haupt-Produktbereich	5	Gestaltung Umwelt
Produktbereich	55	Natur- und Landschaftspflege
Produktgruppe	5530	Friedhofswesen
Produkt	553002	Bestattungen
Leistung	55300208	Familiengrab

Pos.	Inhalt	Ergebnis	Ansatz	Ansatz	Planung	Planung	Planung
		des Vorvor-	des Vor-	des Haushalts-	Haushalts-	Haushalts-	Haushalts-
		jahres	jahres	jahres	jahr + 1	jahr + 2	jahr + 3
		2018	2019	2020	2021	2022	2023
		EUR	EUR	EUR	EUR	EUR	EUR
		1	2	3	4	5	6
20.	+ Finanzerträge	0,00	0	0	0	0	0
21.	+ Zinsen und sonstige Finanzaufwendungen	0,00	0	0	0	0	0
22.	= Finanzergebnis	0,00	0	0	0	0	0
23.	= Jahresergebnis	39.343,62	6.000	6.000	6.000	6.000	6.000
24.	+ Erträge aus internen Leistungsbeziehungen	0,00	0	0	0	0	0
25.	- Aufwendungen aus internen Leistungsbeziehungen	0,00	0	0	0	0	0
26.	= Jahresergebnis nach ILV	39.343,62	6.000	6.000	6.000	6.000	6.000



Teilergebnishaushalt 2020

Gemeinde: 00 Gemeinde Riegelsberg

Seite : 433

Datum: 27.01.2020

Uhrzeit: 11:39:17

Haupt-Produktbereich	5	Gestaltung Umwelt
Produktbereich	55	Natur- und Landschaftspflege
Produktgruppe	5530	Friedhofswesen
Produkt	553002	Bestattungen
Leistung	55300209	Urnenstelen

Produkt-/Leistungsbeschreibung

Bereitstellung von Einsegnungshallen und Durchführung von Erd-/Urnenbeisetzungen/Umbettungen auf den speziellen Rasengrabfeldern;
Sicherstellung der Pflege und Unterhaltung der Grabanlagen über den gesamten Zeitpunkt der Nutzung;
Abwicklung der Gebührenabrechnungen mit den Hinterbliebenen

Produktverantwortlicher / Dienststelle

Leiter Fachbereich 4

Zielgruppe

Allgemeinheit;

EinwohnerInnen; Hinterbliebene und Nutzungsberechtigte der Grabstätten

Pos.	Inhalt	Ergebnis	Ansatz	Ansatz	Planung	Planung	Planung
		des Vorvor-	des Vor-	des Haushalts-	Haushalts-	Haushalts-	Haushalts-
		jahres	jahres	jahres	jahr + 1	jahr + 2	jahr + 3
		2018	2019	2020	2021	2022	2023
		EUR	EUR	EUR	EUR	EUR	EUR
		1	2	3	4	5	6
1.	Steuern und ähnliche Abgaben	0,00	0	0	0	0	0
2.	+ Zuwendungen und allgemeine Umlagen	0,00	0	0	0	0	0
3.	+ sonstige Transfererträge	0,00	0	0	0	0	0
4.	+ öffentlich-rechtliche Leistungsentgelte	35.618,41	40.000	45.000	45.000	45.000	45.000
	43200000 Benutzungsgebühren, wiederkehrende	35.618,41	40.000	45.000	45.000	45.000	45.000
	Beiträge und ähnliche Entgelte						
5.	+ privatrechtliche Leistungsentgelte	0,00	0	0	0	0	0
6.	+ Kostenerstattungen und Kostenumlagen	0,00	0	0	0	0	0
7.	+ sonstige ordentliche Erträge	0,00	0	0	0	0	0
8.	+ aktivierte Eigenleistungen	0,00	0	0	0	0	0
9.	+/- Bestandsveränderungen	0,00	0	0	0	0	0
10.	= Summe der Erträge aus laufender Verwaltungstätigkeit	35.618,41	40.000	45.000	45.000	45.000	45.000
11.	- Personalaufwendungen	0,00	0	0	0	0	0
12.	- Versorgungsaufwendungen	0,00	0	0	0	0	0
13.	- Aufwendungen für Sach- und Dienstleistungen	0,00	0	0	0	0	0
14.	- bilanzielle Abschreibungen	0,00	0	0	0	0	0
15.	- Zuwendungen, Umlagen und sonstige Transferaufwendungen	0,00	0	0	0	0	0
16.	- Soziale Sicherung	0,00	0	0	0	0	0
17.	- sonstige ordentliche Aufwendungen	0,00	0	0	0	0	0
18.	= Summe der Aufwendungen aus laufender Verwaltungstätigkeit	0,00	0	0	0	0	0
19.	= Ergebnis der laufenden Verwaltungstätigkeit	35.618,41	40.000	45.000	45.000	45.000	45.000
20.	+ Finanzerträge	0,00	0	0	0	0	0
21.	+ Zinsen und sonstige Finanzaufwendungen	0,00	0	0	0	0	0
22.	= Finanzergebnis	0,00	0	0	0	0	0



Teilergebnishaushalt 2020

Gemeinde: 00 Gemeinde Riegelsberg

Seite : 434
Datum: 27.01.2020
Uhrzeit: 11:39:17

Haupt-Produktbereich 5 Gestaltung Umwelt
Produktbereich 55 Natur- und Landschaftspflege
Produktgruppe 5530 Friedhofswesen
Produkt 553002 Bestattungen
Leistung 55300209 Urnenstelen

Pos.	Inhalt	Ergebnis	Ansatz	Ansatz	Planung	Planung	Planung
		des Vorvor-	des Vor-	des Haushalts-	Haushalts-	Haushalts-	Haushalts-
		jahres	jahres	jahres	jahr + 1	jahr + 2	jahr + 3
		2018	2019	2020	2021	2022	2023
		EUR	EUR	EUR	EUR	EUR	EUR
		1	2	3	4	5	6
23.	= Jahresergebnis	35.618,41	40.000	45.000	45.000	45.000	45.000
24.	+ Erträge aus internen Leistungsbeziehungen	0,00	0	0	0	0	0
25.	- Aufwendungen aus internen Leistungsbeziehungen	0,00	0	0	0	0	0
26.	= Jahresergebnis nach ILV	35.618,41	40.000	45.000	45.000	45.000	45.000



Teilergebnishaushalt 2020

Gemeinde: 00 Gemeinde Riegelsberg

Seite : 435
Datum: 27.01.2020
Uhrzeit: 11:39:17

Haupt-Produktbereich	5	Gestaltung Umwelt
Produktbereich	55	Natur- und Landschaftspflege
Produktgruppe	5530	Friedhofswesen
Produkt	553002	Bestattungen
Leistung	55300210	anonyme Urnengräber

Produkt-/Leistungsbeschreibung

Bereitstellung von Einsegnungshallen und Durchführung von Erd-/Urnenbeisetzungen/Umbettungen auf den speziellen Rasengrabfeldern; Sicherstellung der Pflege und Unterhaltung der Grabanlagen über den gesamten Zeitpunkt der Nutzung; Abwicklung der Gebührenabrechnungen mit den Hinterbliebenen

Produktverantwortlicher / Dienststelle

Leiter Fachbereich 4

Zielgruppe

Allgemeinheit;
EinwohnerInnen; Hinterbliebene und Nutzungsberechtigte der Grabstätten

Pos.	Inhalt	Ergebnis des Vorvor- jahres	Ansatz des Vor- jahres	Ansatz des Haushalts- jahres	Planung Haushalts- jahr + 1	Planung Haushalts- jahr + 2	Planung Haushalts- jahr + 3
		2018	2019	2020	2021	2022	2023
		EUR	EUR	EUR	EUR	EUR	EUR
		1	2	3	4	5	6
1.	Steuern und ähnliche Abgaben	0,00	0	0	0	0	0
2.	+ Zuwendungen und allgemeine Umlagen	0,00	0	0	0	0	0
3.	+ sonstige Transfererträge	0,00	0	0	0	0	0
4.	+ öffentlich-rechtliche Leistungsentgelte	5.909,35	10.000	10.000	10.000	10.000	10.000
	43200000 Benutzungsgebühren, wiederkehrende	5.909,35	10.000	10.000	10.000	10.000	10.000
	Beiträge und ähnliche Entgelte						
5.	+ privatrechtliche Leistungsentgelte	0,00	0	0	0	0	0
6.	+ Kostenerstattungen und Kostenumlagen	0,00	0	0	0	0	0
7.	+ sonstige ordentliche Erträge	0,00	0	0	0	0	0
8.	+ aktivierte Eigenleistungen	0,00	0	0	0	0	0
9.	+/- Bestandsveränderungen	0,00	0	0	0	0	0
10.	= Summe der Erträge aus laufender Verwaltungstätigkeit	5.909,35	10.000	10.000	10.000	10.000	10.000
11.	- Personalaufwendungen	0,00	0	0	0	0	0
12.	- Versorgungsaufwendungen	0,00	0	0	0	0	0
13.	- Aufwendungen für Sach- und Dienstleistungen	0,00	0	0	0	0	0
14.	- bilanzielle Abschreibungen	0,00	0	0	0	0	0
15.	- Zuwendungen, Umlagen und sonstige Transferaufwendungen	0,00	0	0	0	0	0
16.	- Soziale Sicherung	0,00	0	0	0	0	0
17.	- sonstige ordentliche Aufwendungen	0,00	0	0	0	0	0
18.	= Summe der Aufwendungen aus laufender Verwaltungstätigkeit	0,00	0	0	0	0	0
19.	= Ergebnis der laufenden Verwaltungstätigkeit	5.909,35	10.000	10.000	10.000	10.000	10.000
20.	+ Finanzerträge	0,00	0	0	0	0	0
21.	+ Zinsen und sonstige Finanzaufwendungen	0,00	0	0	0	0	0
22.	= Finanzergebnis	0,00	0	0	0	0	0



Teilergebnishaushalt 2020

Gemeinde: 00 Gemeinde Riegelsberg

Seite : 436
Datum: 27.01.2020
Uhrzeit: 11:39:17

Haupt-Produktbereich 5 Gestaltung Umwelt
Produktbereich 55 Natur- und Landschaftspflege
Produktgruppe 5530 Friedhofswesen
Produkt 553002 Bestattungen
Leistung 55300210 anonyme Urnengräber

Pos.	Inhalt	Ergebnis	Ansatz	Ansatz	Planung	Planung	Planung
		des Vorvor-	des Vor-	des Haushalts-	Haushalts-	Haushalts-	Haushalts-
		jahres	jahres	jahres	jahr + 1	jahr + 2	jahr + 3
		2018	2019	2020	2021	2022	2023
		EUR	EUR	EUR	EUR	EUR	EUR
		1	2	3	4	5	6
23.	= Jahresergebnis	5.909,35	10.000	10.000	10.000	10.000	10.000
24.	+ Erträge aus internen Leistungsbeziehungen	0,00	0	0	0	0	0
25.	- Aufwendungen aus internen Leistungsbeziehungen	0,00	0	0	0	0	0
26.	= Jahresergebnis nach ILV	5.909,35	10.000	10.000	10.000	10.000	10.000



Haupt-Produktbereich	5	Gestaltung Umwelt
Produktbereich	55	Natur- und Landschaftspflege
Produktgruppe	5530	Friedhofswesen
Produkt	553002	Bestattungen
Leistung	55300211	Baumbestattungen

Produkt-/Leistungsbeschreibung

Bereitstellung von Einsegnungshallen und Durchführung von
Erd-/Urnenbeisetzungen/Umbettungen auf den speziellen Rasengrabfeldern;
Sicherstellung der Pflege und Unterhaltung der Grabanlagen über den gesamten
Zeitpunkt der Nutzung;
Abwicklung der Gebührenabrechnungen mit den Hinterbliebenen

Produktverantwortlicher / Dienststelle

Leiter Fachbereich 4

Zielgruppe

Allgemeinheit;
EinwohnerInnen; Hinterbliebene und Nutzungsberechtigte der Grabstätten

Pos.	Inhalt	Ergebnis des Vorvor- jahres	Ansatz des Vor- jahres	Ansatz des Haushalts- jahres	Planung Haushalts- jahr + 1	Planung Haushalts- jahr + 2	Planung Haushalts- jahr + 3
		2018	2019	2020	2021	2022	2023
		EUR	EUR	EUR	EUR	EUR	EUR
		1	2	3	4	5	6
1.	Steuern und ähnliche Abgaben	0,00	0	0	0	0	0
2.	+ Zuwendungen und allgemeine Umlagen	0,00	0	0	0	0	0
3.	+ sonstige Transfererträge	0,00	0	0	0	0	0
4.	+ öffentlich-rechtliche Leistungsentgelte	3.485,37	12.000	16.000	16.000	16.000	16.000
	43200000 <i>Benutzungsgebühren, wiederkehrende</i>	3.485,37	12.000	16.000	16.000	16.000	16.000
	<i>Beiträge und ähnliche Entgelte</i>						
5.	+ privatrechtliche Leistungsentgelte	0,00	0	0	0	0	0
6.	+ Kostenerstattungen und Kostenumlagen	0,00	0	0	0	0	0
7.	+ sonstige ordentliche Erträge	0,00	0	0	0	0	0
8.	+ aktivierte Eigenleistungen	0,00	0	0	0	0	0
9.	+/- Bestandsveränderungen	0,00	0	0	0	0	0
10.	= Summe der Erträge aus laufender Verwaltungstätigkeit	3.485,37	12.000	16.000	16.000	16.000	16.000
11.	- Personalaufwendungen	0,00	0	0	0	0	0
12.	- Versorgungsaufwendungen	0,00	0	0	0	0	0
13.	- Aufwendungen für Sach- und Dienstleistungen	0,00	0	0	0	0	0
14.	- bilanzielle Abschreibungen	0,00	0	0	0	0	0
15.	- Zuwendungen, Umlagen und sonstige Transferaufwendungen	0,00	0	0	0	0	0
16.	- Soziale Sicherung	0,00	0	0	0	0	0
17.	- sonstige ordentliche Aufwendungen	0,00	0	0	0	0	0
18.	= Summe der Aufwendungen aus laufender Verwaltungstätigkeit	0,00	0	0	0	0	0
19.	= Ergebnis der laufenden Verwaltungstätigkeit	3.485,37	12.000	16.000	16.000	16.000	16.000
20.	+ Finanzerträge	0,00	0	0	0	0	0
21.	+ Zinsen und sonstige Finanzaufwendungen	0,00	0	0	0	0	0
22.	= Finanzergebnis	0,00	0	0	0	0	0



Teilergebnishaushalt 2020

Gemeinde: 00 Gemeinde Riegelsberg

Seite : 438
Datum: 27.01.2020
Uhrzeit: 11:39:17

Haupt-Produktbereich 5 Gestaltung Umwelt
Produktbereich 55 Natur- und Landschaftspflege
Produktgruppe 5530 Friedhofswesen
Produkt 553002 Bestattungen
Leistung 55300211 Baumbestattungen

Pos.	Inhalt	Ergebnis des Vorvor- jahres	Ansatz des Vor- jahres	Ansatz des Haushalts- jahres	Planung Haushalts- jahr + 1	Planung Haushalts- jahr + 2	Planung Haushalts- jahr + 3
		2018	2019	2020	2021	2022	2023
		EUR	EUR	EUR	EUR	EUR	EUR
		1	2	3	4	5	6
23.	= Jahresergebnis	3.485,37	12.000	16.000	16.000	16.000	16.000
24.	+ Erträge aus internen Leistungsbeziehungen	0,00	0	0	0	0	0
25.	- Aufwendungen aus internen Leistungsbeziehungen	0,00	0	0	0	0	0
26.	= Jahresergebnis nach ILV	3.485,37	12.000	16.000	16.000	16.000	16.000



Haupt-Produktbereich	5	Gestaltung Umwelt
Produktbereich	55	Natur- und Landschaftspflege
Produktgruppe	5530	Friedhofswesen
Produkt	553003	Bestattungen Rasengräber
Leistung	55300301	Rasenreihengrab

Produkt-/Leistungsbeschreibung

Bereitstellung von Einsegnungshallen und Durchführung von Erd-/Urnenbeisetzungen/Umbettungen auf den speziellen Rasengrabfeldern;
Sicherstellung der Pflege und Unterhaltung der Grabanlagen über den gesamten Zeitpunkt der Nutzung; Abwicklung der Gebührenabrechnungen mit den Hinterbliebenen

Produktverantwortlicher / Dienststelle

Leiter Fachbereich 4

Zielgruppe

Allgemeinheit; EinwohnerInnen; Hinterbliebene und Nutzungsberechtigte der Grabstätten

Ziele

Sicherstellung einer würdigen, ortsüblichen und pietätvollen Bestattung aller Verstorbenen; Fachgerechte Aufbahrung der Toten vom Zeitpunkt der Überführung bis zum Bestattungstermin

Pos.	Inhalt	Ergebnis	Ansatz	Ansatz	Planung	Planung	Planung
		des Vorvor-	des Vor-	des Haushalts-	Haushalts-	Haushalts-	Haushalts-
		jahres	jahres	jahres	jahr + 1	jahr + 2	jahr + 3
		2018	2019	2020	2021	2022	2023
		EUR	EUR	EUR	EUR	EUR	EUR
		1	2	3	4	5	6
1.	Steuern und ähnliche Abgaben	0,00	0	0	0	0	0
2.	+ Zuwendungen und allgemeine Umlagen	0,00	0	0	0	0	0
3.	+ sonstige Transfererträge	0,00	0	0	0	0	0
4.	+ öffentlich-rechtliche Leistungsentgelte	33.016,63	35.000	35.000	35.000	35.000	35.000
	43200000 Benutzungsgebühren, wiederkehrende Beiträge und ähnliche Entgelte	33.016,63	35.000	35.000	35.000	35.000	35.000
5.	+ privatrechtliche Leistungsentgelte	0,00	0	0	0	0	0
6.	+ Kostenerstattungen und Kostenumlagen	0,00	0	0	0	0	0
7.	+ sonstige ordentliche Erträge	0,00	0	0	0	0	0
8.	+ aktivierte Eigenleistungen	0,00	0	0	0	0	0
9.	+/- Bestandsveränderungen	0,00	0	0	0	0	0
10.	= Summe der Erträge aus laufender Verwaltungstätigkeit	33.016,63	35.000	35.000	35.000	35.000	35.000
11.	- Personalaufwendungen	0,00	0	0	0	0	0
12.	- Versorgungsaufwendungen	0,00	0	0	0	0	0
13.	- Aufwendungen für Sach- und Dienstleistungen	0,00	0	0	0	0	0
14.	- bilanzielle Abschreibungen	0,00	0	0	0	0	0
15.	- Zuwendungen, Umlagen und sonstige Transferaufwendungen	0,00	0	0	0	0	0
16.	- Soziale Sicherung	0,00	0	0	0	0	0
17.	- sonstige ordentliche Aufwendungen	0,00	0	0	0	0	0
18.	= Summe der Aufwendungen aus laufender Verwaltungstätigkeit	0,00	0	0	0	0	0
19.	= Ergebnis der laufenden Verwaltungstätigkeit	33.016,63	35.000	35.000	35.000	35.000	35.000



Teilergebnishaushalt 2020

Gemeinde: 00 Gemeinde Riegelsberg

Seite : 440
Datum: 27.01.2020
Uhrzeit: 11:39:17

Haupt-Produktbereich	5	Gestaltung Umwelt
Produktbereich	55	Natur- und Landschaftspflege
Produktgruppe	5530	Friedhofswesen
Produkt	553003	Bestattungen Rasengräber
Leistung	55300301	Rasenreihengrab

Pos.	Inhalt	Ergebnis	Ansatz	Ansatz	Planung	Planung	Planung
		des Vorvor-	des Vor-	des Haushalts-	Haushalts-	Haushalts-	Haushalts-
		jahres	jahres	jahres	jahr + 1	jahr + 2	jahr + 3
		2018	2019	2020	2021	2022	2023
		EUR	EUR	EUR	EUR	EUR	EUR
		1	2	3	4	5	6
20.	+ Finanzerträge	0,00	0	0	0	0	0
21.	+ Zinsen und sonstige Finanzaufwendungen	0,00	0	0	0	0	0
22.	= Finanzergebnis	0,00	0	0	0	0	0
23.	= Jahresrergebnis	33.016,63	35.000	35.000	35.000	35.000	35.000
24.	+ Erträge aus internen Leistungsbeziehungen	0,00	0	0	0	0	0
25.	- Aufwendungen aus internen Leistungsbeziehungen	-11.625,98	-9.500	-11.400	-11.600	-11.600	-11.700
	58100000 Aufwendungen aus internen Leistungsbeziehungen	-11.625,98	-9.500	-11.400	-11.600	-11.600	-11.700
26.	= Jahresergebnis nach ILV	21.390,65	25.500	23.600	23.400	23.400	23.300



Haupt-Produktbereich	5	Gestaltung Umwelt
Produktbereich	55	Natur- und Landschaftspflege
Produktgruppe	5530	Friedhofswesen
Produkt	553003	Bestattungen Rasengräber
Leistung	55300302	Rasentiefengrab

Produkt-/Leistungsbeschreibung

Bereitstellung von Einsegnungshallen und Durchführung von Erd-/Urnenbeisetzungen/Umbettungen auf den speziellen Rasengrabfeldern; Sicherstellung der Pflege und Unterhaltung der Grabanlagen über den gesamten Zeitpunkt der Nutzung; Abwicklung der Gebührenabrechnungen mit den Hinterbliebenen

Produktverantwortlicher / Dienststelle

Leiter Fachbereich 4

Zielgruppe

Allgemeinheit;
EinwohnerInnen; Hinterbliebene und Nutzungsberechtigte der Grabstätten

Ziele

Sicherstellung einer würdigen, ortsüblichen und pietätvollen Bestattung aller Verstorbenen; Fachgerechte Aufbahrung der Toten vom Zeitpunkt der Überführung bis zum Bestattungstermin

Pos.	Inhalt	Ergebnis des Vorvor- jahres	Ansatz des Vor- jahres	Ansatz des Haushalts- jahres	Planung Haushalts- jahr + 1	Planung Haushalts- jahr + 2	Planung Haushalts- jahr + 3
		2018	2019	2020	2021	2022	2023
		EUR	EUR	EUR	EUR	EUR	EUR
		1	2	3	4	5	6
1.	Steuern und ähnliche Abgaben	0,00	0	0	0	0	0
2.	+ Zuwendungen und allgemeine Umlagen	0,00	0	0	0	0	0
3.	+ sonstige Transfererträge	0,00	0	0	0	0	0
4.	+ öffentlich-rechtliche Leistungsentgelte	31.907,75	30.000	35.000	35.000	35.000	35.000
	43200000 Benutzungsgebühren, wiederkehrende Beiträge und ähnliche Entgelte	31.907,75	30.000	35.000	35.000	35.000	35.000
5.	+ privatrechtliche Leistungsentgelte	0,00	0	0	0	0	0
6.	+ Kostenerstattungen und Kostenumlagen	0,00	0	0	0	0	0
7.	+ sonstige ordentliche Erträge	0,00	0	0	0	0	0
8.	+ aktivierte Eigenleistungen	0,00	0	0	0	0	0
9.	+/- Bestandsveränderungen	0,00	0	0	0	0	0
10.	= Summe der Erträge aus laufender Verwaltungstätigkeit	31.907,75	30.000	35.000	35.000	35.000	35.000
11.	- Personalaufwendungen	0,00	0	0	0	0	0
12.	- Versorgungsaufwendungen	0,00	0	0	0	0	0
13.	- Aufwendungen für Sach- und Dienstleistungen	0,00	0	0	0	0	0
14.	- bilanzielle Abschreibungen	0,00	0	0	0	0	0
15.	- Zuwendungen, Umlagen und sonstige Transferaufwendungen	0,00	0	0	0	0	0
16.	- Soziale Sicherung	0,00	0	0	0	0	0
17.	- sonstige ordentliche Aufwendungen	0,00	0	0	0	0	0
18.	= Summe der Aufwendungen aus laufender Verwaltungstätigkeit	0,00	0	0	0	0	0



Teilergebnishaushalt 2020

Gemeinde: 00 Gemeinde Riegelsberg

Seite : 442
Datum: 27.01.2020
Uhrzeit: 11:39:17

Haupt-Produktbereich 5 Gestaltung Umwelt
Produktbereich 55 Natur- und Landschaftspflege
Produktgruppe 5530 Friedhofswesen
Produkt 553003 Bestattungen Rasengräber
Leistung 55300302 Rasentiefengrab

Pos.	Inhalt	Ergebnis	Ansatz	Ansatz	Planung	Planung	Planung
		des Vorvor-	des Vor-	des Haushalts-	Haushalts-	Haushalts-	Haushalts-
		jahres	jahres	jahres	jahr + 1	jahr + 2	jahr + 3
		2018	2019	2020	2021	2022	2023
		EUR	EUR	EUR	EUR	EUR	EUR
		1	2	3	4	5	6
19.	= Ergebnis der laufenden Verwaltungstätigkeit	31.907,75	30.000	35.000	35.000	35.000	35.000
20.	+ Finanzerträge	0,00	0	0	0	0	0
21.	+ Zinsen und sonstige Finanzaufwendungen	0,00	0	0	0	0	0
22.	= Finanzergebnis	0,00	0	0	0	0	0
23.	= Jahresergebnis	31.907,75	30.000	35.000	35.000	35.000	35.000
24.	+ Erträge aus internen Leistungsbeziehungen	0,00	0	0	0	0	0
25.	- Aufwendungen aus internen Leistungsbeziehungen	-11.625,98	-9.500	-11.500	-11.600	-11.600	-11.700
	58100000 Aufwendungen aus internen Leistungsbeziehungen	-11.625,98	-9.500	-11.500	-11.600	-11.600	-11.700
26.	= Jahresergebnis nach ILV	20.281,77	20.500	23.500	23.400	23.400	23.300



Teilergebnishaushalt 2020

Gemeinde: 00 Gemeinde Riegelsberg

Seite : 443
Datum: 27.01.2020
Uhrzeit: 11:39:17

Haupt-Produktbereich	5	Gestaltung Umwelt
Produktbereich	55	Natur- und Landschaftspflege
Produktgruppe	5530	Friedhofswesen
Produkt	553003	Bestattungen Rasengräber
Leistung	55300303	Urnenrasenreihengrab

Produkt-/Leistungsbeschreibung

Bereitstellung von Einsegnungshallen und Durchführung von
Erd-/Urnenbeisetzungen/Umbettungen auf den speziellen Rasengrabfeldern;
Sicherstellung der Pflege und Unterhaltung der Grabanlagen über den gesamten
Zeitpunkt der Nutzung;
Abwicklung der Gebührenabrechnungen mit den Hinterbliebenen

Produktverantwortlicher / Dienststelle

Leiter Fachbereich 4

Zielgruppe

Allgemeinheit;

EinwohnerInnen; Hinterbliebene und Nutzungsberechtigte der Grabstätten

Pos.	Inhalt	Ergebnis des Vorvor- jahres	Ansatz des Vor- jahres	Ansatz des Haushalts- jahres	Planung Haushalts- jahr + 1	Planung Haushalts- jahr + 2	Planung Haushalts- jahr + 3
		2018	2019	2020	2021	2022	2023
		EUR	EUR	EUR	EUR	EUR	EUR
		1	2	3	4	5	6
1.	Steuern und ähnliche Abgaben	0,00	0	0	0	0	0
2.	+ Zuwendungen und allgemeine Umlagen	0,00	0	0	0	0	0
3.	+ sonstige Transfererträge	0,00	0	0	0	0	0
4.	+ öffentlich-rechtliche Leistungsentgelte	12.613,98	15.000	12.000	12.000	12.000	12.000
	43200000 <i>Benutzungsgebühren, wiederkehrende</i>	12.613,98	15.000	12.000	12.000	12.000	12.000
	<i>Beiträge und ähnliche Entgelte</i>						
5.	+ privatrechtliche Leistungsentgelte	0,00	0	0	0	0	0
6.	+ Kostenerstattungen und Kostenumlagen	0,00	0	0	0	0	0
7.	+ sonstige ordentliche Erträge	0,00	0	0	0	0	0
8.	+ aktivierte Eigenleistungen	0,00	0	0	0	0	0
9.	+/- Bestandsveränderungen	0,00	0	0	0	0	0
10.	= Summe der Erträge aus laufender Verwaltungstätigkeit	12.613,98	15.000	12.000	12.000	12.000	12.000
11.	- Personalaufwendungen	0,00	0	0	0	0	0
12.	- Versorgungsaufwendungen	0,00	0	0	0	0	0
13.	- Aufwendungen für Sach- und Dienstleistungen	0,00	0	0	0	0	0
14.	- bilanzielle Abschreibungen	0,00	0	0	0	0	0
15.	- Zuwendungen, Umlagen und sonstige Transferaufwendungen	0,00	0	0	0	0	0
16.	- Soziale Sicherung	0,00	0	0	0	0	0
17.	- sonstige ordentliche Aufwendungen	0,00	0	0	0	0	0
18.	= Summe der Aufwendungen aus laufender Verwaltungstätigkeit	0,00	0	0	0	0	0
19.	= Ergebnis der laufenden Verwaltungstätigkeit	12.613,98	15.000	12.000	12.000	12.000	12.000
20.	+ Finanzerträge	0,00	0	0	0	0	0
21.	+ Zinsen und sonstige Finanzaufwendungen	0,00	0	0	0	0	0
22.	= Finanzergebnis	0,00	0	0	0	0	0



Teilergebnishaushalt 2020

Gemeinde: 00 Gemeinde Riegelsberg

Seite : 444
Datum: 27.01.2020
Uhrzeit: 11:39:17

Haupt-Produktbereich	5	Gestaltung Umwelt
Produktbereich	55	Natur- und Landschaftspflege
Produktgruppe	5530	Friedhofswesen
Produkt	553003	Bestattungen Rasengräber
Leistung	55300303	Urnenrasenreihengrab

Pos.	Inhalt	Ergebnis des Vorvor- jahres	Ansatz des Vor- jahres	Ansatz des Haushalts- jahres	Planung Haushalts- jahr + 1	Planung Haushalts- jahr + 2	Planung Haushalts- jahr + 3
		2018	2019	2020	2021	2022	2023
		EUR	EUR	EUR	EUR	EUR	EUR
		1	2	3	4	5	6
23.	= Jahresergebnis	12.613,98	15.000	12.000	12.000	12.000	12.000
24.	+ Erträge aus internen Leistungsbeziehungen	0,00	0	0	0	0	0
25.	- Aufwendungen aus internen Leistungsbeziehungen	0,00	0	0	0	0	0
26.	= Jahresergebnis nach ILV	12.613,98	15.000	12.000	12.000	12.000	12.000



Teilergebnishaushalt 2020

Gemeinde: 00 Gemeinde Riegelsberg

Seite : 445
Datum: 27.01.2020
Uhrzeit: 11:39:17

Haupt-Produktbereich	5	Gestaltung Umwelt
Produktbereich	55	Natur- und Landschaftspflege
Produktgruppe	5530	Friedhofswesen
Produkt	553003	Bestattungen Rasengräber
Leistung	55300304	Urnenrasentiefengrab

Produkt-/Leistungsbeschreibung

Bereitstellung von Einsegnungshallen und Durchführung von
Erd-/Urnenbeisetzungen/Umbettungen auf den speziellen Rasengrabfeldern;
Sicherstellung der Pflege und Unterhaltung der Grabanlagen über den gesamten
Zeitpunkt der Nutzung;
Abwicklung der Gebührenabrechnungen mit den Hinterbliebenen

Produktverantwortlicher / Dienststelle

Leiter Fachbereich 4

Zielgruppe

Allgemeinheit;
EinwohnerInnen; Hinterbliebene und Nutzungsberechtigte der Grabstätten

Pos.	Inhalt	Ergebnis des Vorvor- jahres	Ansatz des Vor- jahres	Ansatz des Haushalts- jahres	Planung Haushalts- jahr + 1	Planung Haushalts- jahr + 2	Planung Haushalts- jahr + 3
		2018	2019	2020	2021	2022	2023
		EUR	EUR	EUR	EUR	EUR	EUR
		1	2	3	4	5	6
1.	Steuern und ähnliche Abgaben	0,00	0	0	0	0	0
2.	+ Zuwendungen und allgemeine Umlagen	0,00	0	0	0	0	0
3.	+ sonstige Transfererträge	0,00	0	0	0	0	0
4.	+ öffentlich-rechtliche Leistungsentgelte	9.185,72	12.000	10.000	10.000	10.000	10.000
	43200000 Benutzungsgebühren, wiederkehrende	9.185,72	12.000	10.000	10.000	10.000	10.000
	Beiträge und ähnliche Entgelte						
5.	+ privatrechtliche Leistungsentgelte	0,00	0	0	0	0	0
6.	+ Kostenerstattungen und Kostenumlagen	0,00	0	0	0	0	0
7.	+ sonstige ordentliche Erträge	0,00	0	0	0	0	0
8.	+ aktivierte Eigenleistungen	0,00	0	0	0	0	0
9.	+/- Bestandsveränderungen	0,00	0	0	0	0	0
10.	= Summe der Erträge aus laufender Verwaltungstätigkeit	9.185,72	12.000	10.000	10.000	10.000	10.000
11.	- Personalaufwendungen	0,00	0	0	0	0	0
12.	- Versorgungsaufwendungen	0,00	0	0	0	0	0
13.	- Aufwendungen für Sach- und Dienstleistungen	0,00	0	0	0	0	0
14.	- bilanzielle Abschreibungen	0,00	0	0	0	0	0
15.	- Zuwendungen, Umlagen und sonstige Transferaufwendungen	0,00	0	0	0	0	0
16.	- Soziale Sicherung	0,00	0	0	0	0	0
17.	- sonstige ordentliche Aufwendungen	0,00	0	0	0	0	0
18.	= Summe der Aufwendungen aus laufender Verwaltungstätigkeit	0,00	0	0	0	0	0
19.	= Ergebnis der laufenden Verwaltungstätigkeit	9.185,72	12.000	10.000	10.000	10.000	10.000
20.	+ Finanzerträge	0,00	0	0	0	0	0
21.	+ Zinsen und sonstige Finanzaufwendungen	0,00	0	0	0	0	0
22.	= Finanzergebnis	0,00	0	0	0	0	0



Teilergebnishaushalt 2020

Gemeinde: 00 Gemeinde Riegelsberg

Seite : 446
Datum: 27.01.2020
Uhrzeit: 11:39:17

Haupt-Produktbereich 5 Gestaltung Umwelt
Produktbereich 55 Natur- und Landschaftspflege
Produktgruppe 5530 Friedhofswesen
Produkt 553003 Bestattungen Rasengräber
Leistung 55300304 Urnenrasentiefengrab

Pos.	Inhalt	Ergebnis	Ansatz	Ansatz	Planung	Planung	Planung
		des Vorvor-	des Vor-	des Haushalts-	Haushalts-	Haushalts-	Haushalts-
		jahres	jahres	jahres	jahr + 1	jahr + 2	jahr + 3
		2018	2019	2020	2021	2022	2023
		EUR	EUR	EUR	EUR	EUR	EUR
		1	2	3	4	5	6
23.	= Jahresergebnis	9.185,72	12.000	10.000	10.000	10.000	10.000
24.	+ Erträge aus internen Leistungsbeziehungen	0,00	0	0	0	0	0
25.	- Aufwendungen aus internen Leistungsbeziehungen	0,00	0	0	0	0	0
26.	= Jahresergebnis nach ILV	9.185,72	12.000	10.000	10.000	10.000	10.000



Haupt-Produktbereich	5	Gestaltung Umwelt
Produktbereich	55	Natur- und Landschaftspflege
Produktgruppe	5530	Friedhofswesen
Produkt	553004	Soldatenfriedhof, Keltengrab, Bergmannsgräber, Schwesterngräber, Osteuropäische Zwangsarbeiter
Leistung	55300400	Soldatenfriedhof, Keltengrab, Bergmannsgräber, Schwesterngräber, Osteuropäische Zwangsarbeiter

Produkt-/Leistungsbeschreibung

Sicherstellung von Pflege und Unterhaltung historischer Grabanlagen

Produktverantwortlicher/ Dienststelle

Leiter Fachbereich 4

Zielgruppe

Allgemeinheit; EinwohnerInnen; Hinterbliebene

Ziele

Bereitstellung von besonderen Grabfeldern im Zusammenhang mit ortsbezogenen
Entwicklungen aus Geschichte und Kultur

Pos.	Inhalt	Ergebnis des Vorvor- jahres	Ansatz des Vor- jahres	Ansatz des Haushalts- jahres	Planung Haushalts- jahr + 1	Planung Haushalts- jahr + 2	Planung Haushalts- jahr + 3
		2018	2019	2020	2021	2022	2023
		EUR	EUR	EUR	EUR	EUR	EUR
		1	2	3	4	5	6
1.	Steuern und ähnliche Abgaben	0,00	0	0	0	0	0
2.	+ Zuwendungen und allgemeine Umlagen	9.137,34	9.200	10.800	10.800	10.800	10.800
	41410000 Zuweisungen vom Land	7.377,32	7.400	9.000	9.000	9.000	9.000
	Pauschalbetrag zur Kriegsgräberpflege						
	41610000 Erträge aus der Auflösung von Sonderposten	1.760,02	1.800	1.800	1.800	1.800	1.800
	aus Zuwendungen für Investitionen						
3.	+ sonstige Transfererträge	0,00	0	0	0	0	0
4.	+ öffentlich-rechtliche Leistungsentgelte	0,00	0	0	0	0	0
5.	+ privatrechtliche Leistungsentgelte	0,00	0	0	0	0	0
6.	+ Kostenerstattungen und Kostenumlagen	0,00	0	0	0	0	0
7.	+ sonstige ordentliche Erträge	0,00	0	0	0	0	0
8.	+ aktivierte Eigenleistungen	0,00	0	0	0	0	0
9.	+/- Bestandsveränderungen	0,00	0	0	0	0	0
10.	= Summe der Erträge aus laufender Verwaltungstätigkeit	9.137,34	9.200	10.800	10.800	10.800	10.800
11.	- Personalaufwendungen	-22.159,27	-23.080	-22.670	-23.010	-23.350	-23.710
	50220000 Vergütungen der tariflich Beschäftigten	-17.116,04	-17.760	-17.450	-17.710	-17.980	-18.250
	50320000 Beiträge zu Versorgungskassen einschließlich	-1.501,63	-1.560	-1.480	-1.500	-1.520	-1.550
	Zuführungen zur Versorgungsrücklage aus verminderten						
	Besoldungsanpassungen für tariflich Beschäftigte						
	50420000 Beiträge zur gesetzlichen Sozialversicherung	-3.539,30	-3.760	-3.740	-3.800	-3.850	-3.910
	für tariflich Beschäftigte						
	50500000 Beihilfen	-2,30	0	0	0	0	0
12.	- Versorgungsaufwendungen	0,00	0	0	0	0	0
13.	- Aufwendungen für Sach- und Dienstleistungen	0,00	-1.500	-500	-500	-500	-500
	52310000 Aufwendungen für Unterhaltung der	0,00	-1.500	-500	-500	-500	-500
	Grundstücke, Außenanlagen, Gebäude und						
	Gebäudeeinrichtungen						
14.	- bilanzielle Abschreibungen	0,00	0	0	0	0	0
15.	- Zuwendungen, Umlagen und sonstige Transferaufwendungen	0,00	0	0	0	0	0



Teilergebnishaushalt 2020

Gemeinde: 00 Gemeinde Riegelsberg

Seite : 448
Datum: 27.01.2020
Uhrzeit: 11:39:17

Haupt-Produktbereich 5 Gestaltung Umwelt
Produktbereich 55 Natur- und Landschaftspflege
Produktgruppe 5530 Friedhofswesen
Produkt 553004 Soldatenfriedhof, Keltengrab, Bergmannsgräber, Schwesterngräber, Osteuropäische Zwangsarbeiter
Leistung 55300400 Soldatenfriedhof, Keltengrab, Bergmannsgräber, Schwesterngräber, Osteuropäische Zwangsarbeiter

Pos.	Inhalt	Ergebnis	Ansatz	Ansatz	Planung	Planung	Planung
		des Vorvor-	des Vor-	des Haushalts-	Haushalts-	Haushalts-	Haushalts-
		jahres	jahres	jahres	jahr + 1	jahr + 2	jahr + 3
		2018	2019	2020	2021	2022	2023
		EUR	EUR	EUR	EUR	EUR	EUR
		1	2	3	4	5	6
16.	- Soziale Sicherung	0,00	0	0	0	0	0
17.	- sonstige ordentliche Aufwendungen	0,00	0	0	0	0	0
18.	= Summe der Aufwendungen aus laufender Verwaltungstätigkeit	-22.159,27	-24.580	-23.170	-23.510	-23.850	-24.210
19.	= Ergebnis der laufenden Verwaltungstätigkeit	-13.021,93	-15.380	-12.370	-12.710	-13.050	-13.410
20.	+ Finanzerträge	0,00	0	0	0	0	0
21.	+ Zinsen und sonstige Finanzaufwendungen	0,00	0	0	0	0	0
22.	= Finanzergebnis	0,00	0	0	0	0	0
23.	= Jahresergebnis	-13.021,93	-15.380	-12.370	-12.710	-13.050	-13.410
24.	+ Erträge aus internen Leistungsbeziehungen	0,00	0	0	0	0	0
25.	- Aufwendungen aus internen Leistungsbeziehungen	0,00	0	0	0	0	0
26.	= Jahresergebnis nach ILV	-13.021,93	-15.380	-12.370	-12.710	-13.050	-13.410



Haupt-Produktbereich	5	Gestaltung Umwelt
Produktbereich	55	Natur- und Landschaftspflege
Produktgruppe	5530	Friedhofswesen
Produkt	553005	öffentliches Grün und Wege
Leistung	55300500	öffentliches Grün und Wege

Produkt-/Leistungsbeschreibung

Bereitstellung sowie dauerhafte Pflege und Unterhaltung der öffentlichen Grün-, Naherholungs- und Wegeflächen; Sicherstellung der Verkehrssicherungspflicht

Produktverantwortlicher/ Dienststelle

Leiter Fachbereich 4

Zielgruppe

Allgemeinheit; EinwohnerInnen; Hinterbliebene

Ziele

Bereitstellung von Naherholungsflächen; Gewährleistung einer wirtschaftlichen und sicheren Benutzbarkeit der Friedhofsanlagen

Pos.	Inhalt	Ergebnis des Vorvor- jahres	Ansatz des Vor- jahres	Ansatz des Haushalts- jahres	Planung Haushalts- jahr + 1	Planung Haushalts- jahr + 2	Planung Haushalts- jahr + 3
		2018	2019	2020	2021	2022	2023
		EUR	EUR	EUR	EUR	EUR	EUR
		1	2	3	4	5	6
1.	Steuern und ähnliche Abgaben	0,00	0	0	0	0	0
2.	+ Zuwendungen und allgemeine Umlagen	0,00	0	0	0	0	0
3.	+ sonstige Transfererträge	0,00	0	0	0	0	0
4.	+ öffentlich-rechtliche Leistungsentgelte	0,00	0	0	0	0	0
5.	+ privatrechtliche Leistungsentgelte	0,00	0	0	0	0	0
6.	+ Kostenerstattungen und Kostenumlagen	0,00	0	0	0	0	0
7.	+ sonstige ordentliche Erträge	0,00	0	0	0	0	0
8.	+ aktivierte Eigenleistungen	0,00	0	0	0	0	0
9.	+/- Bestandsveränderungen	0,00	0	0	0	0	0
10.	= Summe der Erträge aus laufender Verwaltungstätigkeit	0,00	0	0	0	0	0
11.	- Personalaufwendungen	-22.159,27	-23.080	-22.670	-23.010	-23.350	-23.710
	50220000 Vergütungen der tariflich Beschäftigten	-17.116,04	-17.760	-17.450	-17.710	-17.980	-18.250
	50320000 Beiträge zu Versorgungskassen einschließlich Zuführungen zur Versorgungsrücklage aus verminderten Besoldungsanpassungen für tariflich Beschäftigte	-1.501,63	-1.560	-1.480	-1.500	-1.520	-1.550
	50420000 Beiträge zur gesetzlichen Sozialversicherung für tariflich Beschäftigte	-3.539,30	-3.760	-3.740	-3.800	-3.850	-3.910
	50500000 Beihilfen	-2,30	0	0	0	0	0
12.	- Versorgungsaufwendungen	0,00	0	0	0	0	0
13.	- Aufwendungen für Sach- und Dienstleistungen	0,00	0	0	0	0	0
14.	- bilanzielle Abschreibungen	0,00	0	0	0	0	0
15.	- Zuwendungen, Umlagen und sonstige Transferaufwendungen	0,00	0	0	0	0	0
16.	- Soziale Sicherung	0,00	0	0	0	0	0
17.	- sonstige ordentliche Aufwendungen	0,00	0	0	0	0	0
18.	= Summe der Aufwendungen aus laufender Verwaltungstätigkeit	-22.159,27	-23.080	-22.670	-23.010	-23.350	-23.710



Teilergebnishaushalt 2020

Gemeinde: 00 Gemeinde Riegelsberg

Seite : 450
Datum: 27.01.2020
Uhrzeit: 11:39:17

Haupt-Produktbereich 5 Gestaltung Umwelt
Produktbereich 55 Natur- und Landschaftspflege
Produktgruppe 5530 Friedhofswesen
Produkt 553005 öffentliches Grün und Wege
Leistung 55300500 öffentliches Grün und Wege

Pos.	Inhalt	Ergebnis des Vorvor- jahres	Ansatz des Vor- jahres	Ansatz des Haushalts- jahres	Planung Haushalts- jahr + 1	Planung Haushalts- jahr + 2	Planung Haushalts- jahr + 3
		2018	2019	2020	2021	2022	2023
		EUR	EUR	EUR	EUR	EUR	EUR
		1	2	3	4	5	6
19.	= Ergebnis der laufenden Verwaltungstätigkeit	-22.159,27	-23.080	-22.670	-23.010	-23.350	-23.710
20.	+ Finanzerträge	0,00	0	0	0	0	0
21.	+ Zinsen und sonstige Finanzaufwendungen	0,00	0	0	0	0	0
22.	= Finanzergebnis	0,00	0	0	0	0	0
23.	= Jahresergebnis	-22.159,27	-23.080	-22.670	-23.010	-23.350	-23.710
24.	+ Erträge aus internen Leistungsbeziehungen	0,00	0	0	0	0	0
25.	- Aufwendungen aus internen Leistungsbeziehungen	0,00	0	0	0	0	0
26.	= Jahresergebnis nach ILV	-22.159,27	-23.080	-22.670	-23.010	-23.350	-23.710



Teilergebnishaushalt 2020

Gemeinde: 00 Gemeinde Riegelsberg

Seite : 451
Datum: 27.01.2020
Uhrzeit: 11:39:17

Haupt-Produktbereich 5 Gestaltung Umwelt
Produktbereich 55 Natur- und Landschaftspflege
Produktgruppe 5530 Friedhofswesen
Produkt 553006 ortsspezifische Sonderleistungen
Leistung 55300600 Ortsspezifische Sonderleistungen

Produkt-/Leistungsbeschreibung

Abwicklung von Genehmigungserteilungen im Zusammenhang mit der Aufstellung von Grabdenkmälern durch Gewerbetreibende

Produktverantwortlicher / Dienststelle

Leiter Fachbereich 4

Zielgruppe

Gewerbetreibende

Ziele

Sicherstellung der rechtskonformen und ordnungsgemäßen Aufstellung von Grabdenkmälern

Pos.	Inhalt	Ergebnis des Vorvorjahres	Ansatz des Vorjahres	Ansatz des Haushaltsjahres	Planung Haushaltsjahr + 1	Planung Haushaltsjahr + 2	Planung Haushaltsjahr + 3
		2018	2019	2020	2021	2022	2023
		EUR	EUR	EUR	EUR	EUR	EUR
		1	2	3	4	5	6
1.	Steuern und ähnliche Abgaben	0,00	0	0	0	0	0
2.	+ Zuwendungen und allgemeine Umlagen	0,00	0	0	0	0	0
3.	+ sonstige Transfererträge	0,00	0	0	0	0	0
4.	+ öffentlich-rechtliche Leistungsentgelte	2.877,80	4.000	4.000	4.000	4.000	4.000
	43100000 Verwaltungsgebühren einschließlich Erstattung von Auslagen	2.877,80	4.000	4.000	4.000	4.000	4.000
	Grabmalgenehmigungen						
5.	+ privatrechtliche Leistungsentgelte	0,00	0	0	0	0	0
6.	+ Kostenerstattungen und Kostenumlagen	0,00	0	0	0	0	0
7.	+ sonstige ordentliche Erträge	0,00	0	0	0	0	0
8.	+ aktivierte Eigenleistungen	0,00	0	0	0	0	0
9.	+/- Bestandsveränderungen	0,00	0	0	0	0	0
10.	= Summe der Erträge aus laufender Verwaltungstätigkeit	2.877,80	4.000	4.000	4.000	4.000	4.000
11.	- Personalaufwendungen	-22.158,64	-23.080	-22.670	-23.010	-23.350	-23.710
	50220000 Vergütungen der tariflich Beschäftigten	-17.115,41	-17.760	-17.450	-17.710	-17.980	-18.250
	50320000 Beiträge zu Versorgungskassen einschließlich Zuführungen zur Versorgungsrücklage aus verminderten Besoldungsanpassungen für tariflich Beschäftigte	-1.501,74	-1.560	-1.480	-1.500	-1.520	-1.550
	50420000 Beiträge zur gesetzlichen Sozialversicherung für tariflich Beschäftigte	-3.539,19	-3.760	-3.740	-3.800	-3.850	-3.910
	50500000 Beihilfen	-2,30	0	0	0	0	0
12.	- Versorgungsaufwendungen	0,00	0	0	0	0	0
13.	- Aufwendungen für Sach- und Dienstleistungen	0,00	0	0	0	0	0
14.	- bilanzielle Abschreibungen	0,00	0	0	0	0	0
15.	- Zuwendungen, Umlagen und sonstige Transferaufwendungen	0,00	0	0	0	0	0
16.	- Soziale Sicherung	0,00	0	0	0	0	0
17.	- sonstige ordentliche Aufwendungen	0,00	0	0	0	0	0



Teilergebnishaushalt 2020

Gemeinde: 00 Gemeinde Riegelsberg

Seite : 452
Datum: 27.01.2020
Uhrzeit: 11:39:17

Haupt-Produktbereich	5	Gestaltung Umwelt
Produktbereich	55	Natur- und Landschaftspflege
Produktgruppe	5530	Friedhofswesen
Produkt	553006	ortsspezifische Sonderleistungen
Leistung	55300600	Ortsspezifische Sonderleistungen

Pos.	Inhalt	Ergebnis des Vorvor- jahres	Ansatz des Vor- jahres	Ansatz des Haushalts- jahres	Planung Haushalts- jahr + 1	Planung Haushalts- jahr + 2	Planung Haushalts- jahr + 3
		2018	2019	2020	2021	2022	2023
		EUR	EUR	EUR	EUR	EUR	EUR
		1	2	3	4	5	6

Verwaltungstätigkeit

19.	=	Ergebnis der laufenden Verwaltungstätigkeit	-19.280,84	-19.080	-18.670	-19.010	-19.350	-19.710
20.	+	Finanzerträge	0,00	0	0	0	0	0
21.	+	Zinsen und sonstige Finanzaufwendungen	0,00	0	0	0	0	0
22.	=	Finanzergebnis	0,00	0	0	0	0	0
23.	=	Jahresergebnis	-19.280,84	-19.080	-18.670	-19.010	-19.350	-19.710
24.	+	Erträge aus internen Leistungsbeziehungen	0,00	0	0	0	0	0
25.	-	Aufwendungen aus internen Leistungsbeziehungen	0,00	0	0	0	0	0
26.	=	Jahresergebnis nach ILV	-19.280,84	-19.080	-18.670	-19.010	-19.350	-19.710



Teilergebnishaushalt 2020

Gemeinde: 00 Gemeinde Riegelsberg

Seite : 453
Datum: 27.01.2020
Uhrzeit: 11:39:17

Haupt-Produktbereich	5	Gestaltung Umwelt
Produktbereich	56	Umweltschutz
Produktgruppe	5610	Umweltschutzmaßnahmen
Produkt	561001	Umweltschutzmaßnahmen
Leistung	56100100	Umweltschutzmaßnahmen

Produkt-/Leistungsbeschreibung

Entwicklung von Konzepten zum Umweltschutz (Lokale Agenda) und Maßnahmenvollzug in den Bereichen Luft, Klima, Lärm- und Bodenschutz

Produktverantwortlicher / Dienststelle

Leiter Fachbereich 1

Zielgruppe

EinwohnerInnen

Ziele

Erhalt und Sicherung der Schutzfunktionen im Bereich Klima und Boden; Altlastensanierung

Pos.	Inhalt	Ergebnis des Vorvor- jahres	Ansatz des Vor- jahres	Ansatz des Haushalts- jahres	Planung Haushalts- jahr + 1	Planung Haushalts- jahr + 2	Planung Haushalts- jahr + 3
		2018	2019	2020	2021	2022	2023
		EUR	EUR	EUR	EUR	EUR	EUR
		1	2	3	4	5	6
1.	Steuern und ähnliche Abgaben	0,00	0	0	0	0	0
2.	+ Zuwendungen und allgemeine Umlagen	61.751,47	131.400	88.600	800	800	800
	41400000 Zuweisungen vom Bund	61.443,71	115.400	71.800	0	0	0
	1) Zuschuss Projektträger Jülich zum Projekt "Klimaschutzmanagement" gem. Bewilligungsbescheid 2020: 19.800 €						
	2) Zuschuss der Kreditanstalt für Wiederaufbau als Projektförderung (65%) für die Aufstellung eines "Quartierskonzepts" zur energetischen Stadtsanierung 2020: 52.000 €						
	41410000 Zuweisungen vom Land	0,00	16.000	16.000	0	0	0
	EU-Förderzuschuss (20%) über das Land zur Mitfinanzierung der Projektförderung zur Aufstellung eines "Quartierskonzepts" zur energetischen Stadtsanierung						
	41610000 Erträge aus der Auflösung von Sonderposten aus Zuwendungen für Investitionen	307,76	0	800	800	800	800
3.	+ sonstige Transfererträge	0,00	0	0	0	0	0
4.	+ öffentlich-rechtliche Leistungsentgelte	0,00	0	0	0	0	0
5.	+ privatrechtliche Leistungsentgelte	5,00	0	0	0	0	0
	44191000 Gestattungen und Nutzungsentgelte	5,00	0	0	0	0	0
6.	+ Kostenerstattungen und Kostenumlagen	0,00	0	0	0	0	0
7.	+ sonstige ordentliche Erträge	0,00	0	0	0	0	0
8.	+ aktivierte Eigenleistungen	0,00	0	0	0	0	0
9.	+/- Bestandsveränderungen	0,00	0	0	0	0	0
10.	= Summe der Erträge aus laufender Verwaltungstätigkeit	61.756,47	131.400	88.600	800	800	800
11.	- Personalaufwendungen	-111.276,71	-115.590	-124.950	-126.830	-128.740	-130.650
	50210000 Bezüge der Beamten	-882,28	-920	-3.490	-3.540	-3.600	-3.650



Teilergebnishaushalt 2020

Gemeinde: 00 Gemeinde Riegelsberg

Seite : 454
Datum: 27.01.2020
Uhrzeit: 11:39:17

Haupt-Produktbereich	5	Gestaltung Umwelt
Produktbereich	56	Umweltschutz
Produktgruppe	5610	Umweltschutzmaßnahmen
Produkt	561001	Umweltschutzmaßnahmen
Leistung	56100100	Umweltschutzmaßnahmen

Pos.	Inhalt	Ergebnis des Vorvor- jahres	Ansatz des Vor- jahres	Ansatz des Haushalts- jahres	Planung Haushalts- jahr + 1	Planung Haushalts- jahr + 2	Planung Haushalts- jahr + 3
		2018	2019	2020	2021	2022	2023
		EUR	EUR	EUR	EUR	EUR	EUR
		1	2	3	4	5	6
	50220000 Vergütungen der tariflich Beschäftigten	-84.896,54	-88.060	-92.490	-93.880	-95.290	-96.710
	50310000 Beiträge zu Versorgungskassen einschließlich Zuführungen zur Versorgungsrücklage aus verminderten Besoldungsanpassungen für Beamte	-220,38	-240	-1.190	-1.210	-1.230	-1.240
	50320000 Beiträge zu Versorgungskassen einschließlich Zuführungen zur Versorgungsrücklage aus verminderten Besoldungsanpassungen für tariflich Beschäftigte	-7.387,96	-7.610	-7.700	-7.820	-7.930	-8.050
	50420000 Beiträge zur gesetzlichen Sozialversicherung für tariflich Beschäftigte	-17.085,55	-18.710	-19.920	-20.220	-20.520	-20.830
	50500000 Beihilfen	-43,85	-50	-160	-160	-170	-170
	50700000 Zuführungen zu Pensionsrückstellungen und ähnlichen Rückstellungen	-524,62	0	0	0	0	0
	50710000 Zuführungen zu Beihilferückstellungen	-235,53	0	0	0	0	0
12.	- Versorgungsaufwendungen	0,00	0	0	0	0	0
13.	- Aufwendungen für Sach- und Dienstleistungen	-118,42	-1.100	-1.100	-100	-100	-100
	52370000 Geringwertige Geräte, Ausstattungs-, Ausrüstungs- und sonstige Gebrauchsgegenstände (bis 1.000 € ohne Umsatzsteuer) (Zusammenlegung der Sachkonten 52370000 und 08250000)	0,00	-100	-100	-100	-100	-100
	52990000 Sonstige Aufwendungen für Sach- und Dienstleistungen Preisgelder	-118,42	-1.000	-1.000	0	0	0
14.	- bilanzielle Abschreibungen	-779,97	-1.050	-800	-800	-800	-800
	57500000 Abschreibungen auf das Infrastrukturvermögen einschließlich Grundstücke und grundstücksgleiche Rechte	-779,97	-1.050	-800	-800	-800	-800
15.	- Zuwendungen, Umlagen und sonstige Transferaufwendungen	0,00	0	0	0	0	0
16.	- Soziale Sicherung	0,00	0	0	0	0	0
17.	- sonstige ordentliche Aufwendungen	-2.843,83	-81.600	-81.700	-1.500	-1.500	-1.500
	55130000 Aufwendungen für übernommene Reisekosten für Dienstreisen und Dienstgänge Klimaschutzmanager	-197,00	-400	-400	-400	-400	-400
	55150000 Aufwendungen für Dienst- und Schutzkleidung, persönliche Ausrüstungsgegenstände Klimaschutzmanager	0,00	-200	-200	0	0	0
	55250000 Sachverständigen-, Gerichts- und ähnliche Aufwendungen Aufstellung eines Quartierskonzepts zur energetischen Stadtplanung	-2.626,33	-80.000	-80.000	0	0	0



Teilergebnishaushalt 2020

Gemeinde: 00 Gemeinde Riegelsberg

Seite : 455
Datum: 27.01.2020
Uhrzeit: 11:39:17

Haupt-Produktbereich 5 Gestaltung Umwelt
Produktbereich 56 Umweltschutz
Produktgruppe 5610 Umweltschutzmaßnahmen
Produkt 561001 Umweltschutzmaßnahmen
Leistung 56100100 Umweltschutzmaßnahmen

Pos.	Inhalt	Ergebnis	Ansatz	Ansatz	Planung	Planung	Planung
		des Vorvor-	des Vor-	des Haushalts-	Haushalts-	Haushalts-	Haushalts-
		jahres	jahres	jahres	jahr + 1	jahr + 2	jahr + 3
		2018	2019	2020	2021	2022	2023
		EUR	EUR	EUR	EUR	EUR	EUR
		1	2	3	4	5	6
	55251000 Sachverständigen, Gerichts- und ähnliche Aufwendungen	0,00	-1.000	-1.000	-1.000	-1.000	-1.000
	55340000 Geschäftsaufwendungen Telefon, Datenübertragungskosten	-20,50	0	-100	-100	-100	-100
18.	= Summe der Aufwendungen aus laufender Verwaltungstätigkeit	-115.018,93	-199.340	-208.550	-129.230	-131.140	-133.050
19.	= Ergebnis der laufenden Verwaltungstätigkeit	-53.262,46	-67.940	-119.950	-128.430	-130.340	-132.250
20.	+ Finanzerträge	0,00	0	0	0	0	0
21.	+ Zinsen und sonstige Finanzaufwendungen	0,00	0	0	0	0	0
22.	= Finanzergebnis	0,00	0	0	0	0	0
23.	= Jahresergebnis	-53.262,46	-67.940	-119.950	-128.430	-130.340	-132.250
24.	+ Erträge aus internen Leistungsbeziehungen	6.506,35	9.350	10.100	10.250	10.410	10.560
	48110000 Erträge aus internen Leistungsbeziehungen (Verwaltungskostenverrechnung)	6.506,35	9.350	10.100	10.250	10.410	10.560
25.	- Aufwendungen aus internen Leistungsbeziehungen	0,00	0	0	0	0	0
26.	= Jahresergebnis nach ILV	-46.756,11	-58.590	-109.850	-118.180	-119.930	-121.690



Haupt-Produktbereich 5 Gestaltung Umwelt
Produktbereich 57 Wirtschaft und Tourismus
Produktgruppe 5710 Wirtschaftsförderung
Produkt 571001 Wirtschaftsförderung
Leistung 57100100 Wirtschaftsförderung

Produkt-/Leistungsbeschreibung

Sicherstellung kommunaler Wirtschaftsförderung; Beratung und Information;
Aufgabenabwicklungen im Zusammenhang mit der gemeindlichen Beteiligung an der
gemeinnützigen Gesellschaft für Ausbildung und Beschäftigung (ABGgGmbH)

Produktverantwortlicher / Dienststelle

Leiter Fachbereich 1

Zielgruppe

Gewerbetreibende

Ziele

Förderung von Maßnahmen zur Sicherung von Arbeitsplätzen und zur Stärkung der
Wirtschaftskraft in der Gemeinde; Beteiligungsmanagement

Pos.	Inhalt	Ergebnis	Ansatz	Ansatz	Planung	Planung	Planung
		des Vorvor-	des Vor-	des Haushalts-	Haushalts-	Haushalts-	Haushalts-
		jahres	jahres	jahres	jahr + 1	jahr + 2	jahr + 3
		2018	2019	2020	2021	2022	2023
		EUR	EUR	EUR	EUR	EUR	EUR
		1	2	3	4	5	6
1.	Steuern und ähnliche Abgaben	0,00	0	0	0	0	0
2.	+ Zuwendungen und allgemeine Umlagen	0,00	0	0	0	0	0
3.	+ sonstige Transfererträge	0,00	0	0	0	0	0
4.	+ öffentlich-rechtliche Leistungsentgelte	0,00	0	0	0	0	0
5.	+ privatrechtliche Leistungsentgelte	0,00	0	0	0	0	0
6.	+ Kostenerstattungen und Kostenumlagen	0,00	0	0	0	0	0
7.	+ sonstige ordentliche Erträge	0,00	0	0	0	0	0
8.	+ aktivierte Eigenleistungen	0,00	0	0	0	0	0
9.	+/- Bestandsveränderungen	0,00	0	0	0	0	0
10.	= Summe der Erträge aus laufender Verwaltungstätigkeit	0,00	0	0	0	0	0
11.	- Personalaufwendungen	-20.110,00	-13.750	-14.150	-14.370	-14.580	-14.800
	50210000 Bezüge der Beamten	-9.095,86	-9.540	-9.770	-9.920	-10.070	-10.220
	50310000 Beiträge zu Versorgungskassen einschließlich Zuführungen zur Versorgungsrücklage aus verminderten Besoldungsanpassungen für Beamte	-3.570,77	-3.750	-3.970	-4.030	-4.090	-4.150
	50500000 Beihilfen	-453,75	-460	-410	-420	-420	-430
	50700000 Zuführungen zu Pensionsrückstellungen und ähnlichen Rückstellungen	-4.854,53	0	0	0	0	0
	50710000 Zuführungen zu Beihilferückstellungen	-2.135,09	0	0	0	0	0
12.	- Versorgungsaufwendungen	0,00	0	0	0	0	0
13.	- Aufwendungen für Sach- und Dienstleistungen	0,00	0	0	0	0	0
14.	- bilanzielle Abschreibungen	0,00	0	0	0	0	0
15.	- Zuwendungen, Umlagen und sonstige Transferaufwendungen	0,00	0	0	0	0	0
16.	- Soziale Sicherung	0,00	0	0	0	0	0
17.	- sonstige ordentliche Aufwendungen	0,00	0	0	0	0	0



Teilergebnishaushalt 2020

Gemeinde: 00 Gemeinde Riegelsberg

Seite : 457
Datum: 27.01.2020
Uhrzeit: 11:39:17

Haupt-Produktbereich	5	Gestaltung Umwelt
Produktbereich	57	Wirtschaft und Tourismus
Produktgruppe	5710	Wirtschaftsförderung
Produkt	571001	Wirtschaftsförderung
Leistung	57100100	Wirtschaftsförderung

Pos.	Inhalt	Ergebnis des Vorvor- jahres	Ansatz des Vor- jahres	Ansatz des Haushalts- jahres	Planung Haushalts- jahr + 1	Planung Haushalts- jahr + 2	Planung Haushalts- jahr + 3
		2018	2019	2020	2021	2022	2023
		EUR	EUR	EUR	EUR	EUR	EUR
		1	2	3	4	5	6

Verwaltungstätigkeit

19.	=	Ergebnis der laufenden Verwaltungstätigkeit	-20.110,00	-13.750	-14.150	-14.370	-14.580	-14.800
20.	+	Finanzerträge	0,00	0	0	0	0	0
21.	+	Zinsen und sonstige Finanzaufwendungen	0,00	0	0	0	0	0
22.	=	Finanzergebnis	0,00	0	0	0	0	0
23.	=	Jahresergebnis	-20.110,00	-13.750	-14.150	-14.370	-14.580	-14.800
24.	+	Erträge aus internen Leistungsbeziehungen	0,00	0	0	0	0	0
25.	-	Aufwendungen aus internen Leistungsbeziehungen	0,00	0	0	0	0	0
26.	=	Jahresergebnis nach ILV	-20.110,00	-13.750	-14.150	-14.370	-14.580	-14.800



Haupt-Produktbereich	5	Gestaltung Umwelt
Produktbereich	57	Wirtschaft und Tourismus
Produktgruppe	5730	Allgemeine Einrichtungen und Unternehmen
Produkt	573001	Durchführung von Märkten und Messen
Leistung	57300100	Durchführung von Märkten und Messen

Produkt-/Leistungsbeschreibung

Abwicklung/Abrechnung der Wochenmärkte und der jährlich stattfindenden Jahrmärkte

Produktverantwortlicher / Dienststelle

Leiter Fachbereich 2

Zielgruppe

Allgemeinheit; EinwohnerInnen

Ziele

Sicherstellung und Förderung von wiederkehrenden Jahr- und Wochenmarktveranstaltungen

Pos.	Inhalt	Ergebnis des Vorvor- jahres	Ansatz des Vor- jahres	Ansatz des Haushalts- jahres	Planung Haushalts- jahr + 1	Planung Haushalts- jahr + 2	Planung Haushalts- jahr + 3
		2018	2019	2020	2021	2022	2023
		EUR	EUR	EUR	EUR	EUR	EUR
		1	2	3	4	5	6
1.	Steuern und ähnliche Abgaben	0,00	0	0	0	0	0
2.	+ Zuwendungen und allgemeine Umlagen	7.402,79	34.500	37.300	65.500	65.500	65.500
	41460000 Zuschüsse von sonstigen öffentlichen Sonderrechnungen	1.350,00	500	1.000	1.000	1.000	1.000
	41470000 Zuschüsse von privaten Unternehmen	3.030,00	4.000	0	0	0	0
	41610000 Erträge aus der Auflösung von Sonderposten aus Zuwendungen für Investitionen	3.022,79	30.000	36.300	64.500	64.500	64.500
3.	+ sonstige Transfererträge	0,00	0	0	0	0	0
4.	+ öffentlich-rechtliche Leistungsentgelte	3.393,90	2.500	2.500	2.500	2.500	2.500
	43200000 Benutzungsgebühren, wiederkehrende Beiträge und ähnliche Entgelte	3.393,90	2.500	2.500	2.500	2.500	2.500
	Wochenmarkt:	2.000 €					
	Kirmes:	500 €					
5.	+ privatrechtliche Leistungsentgelte	4.244,97	5.300	5.300	5.300	5.300	5.300
	44110000 Erträge aus Verkäufen	15,00	0	0	0	0	0
	44191000 Gestaltungen und Nutzungsentgelte	4.229,97	5.300	5.300	5.300	5.300	5.300
	Frühlings-/Herbstmarkt	300 €					
	Weihnachtsmarkt	1.500 €					
	Marktfest	3.500 €					
6.	+ Kostenerstattungen und Kostenumlagen	1.137,02	500	1.000	1.000	1.000	1.000
	44270000 Erstattungen von privaten Unternehmen Getränkerückvergütung Marktfest	1.137,02	500	1.000	1.000	1.000	1.000
7.	+ sonstige ordentliche Erträge	0,00	0	0	0	0	0
8.	+ aktivierte Eigenleistungen	0,00	0	0	0	0	0
9.	+/- Bestandsveränderungen	0,00	0	0	0	0	0
10.	= Summe der Erträge aus laufender Verwaltungstätigkeit	16.178,68	42.800	46.100	74.300	74.300	74.300
11.	- Personalaufwendungen	-15.080,20	-18.080	-13.380	-13.580	-13.790	-14.000
	50210000 Bezüge der Beamten	0,00	0	-2.630	-2.670	-2.710	-2.750
	50220000 Vergütungen der tariflich Beschäftigten	-10.867,25	-13.910	-7.040	-7.150	-7.250	-7.360



Teilergebnishaushalt 2020

Gemeinde: 00 Gemeinde Riegelsberg

Seite : 459
Datum: 27.01.2020
Uhrzeit: 11:39:17

Haupt-Produktbereich	5	Gestaltung Umwelt
Produktbereich	57	Wirtschaft und Tourismus
Produktgruppe	5730	Allgemeine Einrichtungen und Unternehmen
Produkt	573001	Durchführung von Märkten und Messen
Leistung	57300100	Durchführung von Märkten und Messen

Pos.	Inhalt	Ergebnis des Vorvor- jahres	Ansatz des Vor- jahres	Ansatz des Haushalts- jahres	Planung Haushalts- jahr + 1	Planung Haushalts- jahr + 2	Planung Haushalts- jahr + 3
		2018	2019	2020	2021	2022	2023
		EUR	EUR	EUR	EUR	EUR	EUR
		1	2	3	4	5	6
	50310000 Beiträge zu Versorgungskassen einschließlich Zuführungen zur Versorgungsrücklage aus verminderten Besoldungsanpassungen für Beamte	0,00	0	-1.500	-1.520	-1.550	-1.570
	50320000 Beiträge zu Versorgungskassen einschließlich Zuführungen zur Versorgungsrücklage aus verminderten Besoldungsanpassungen für tariflich Beschäftigte	-946,31	-1.210	-590	-600	-610	-620
	50420000 Beiträge zur gesetzlichen Sozialversicherung für tariflich Beschäftigte	-2.281,07	-2.960	-1.490	-1.510	-1.540	-1.560
	50500000 Beihilfen	0,00	0	-130	-130	-130	-140
	50700000 Zuführungen zu Pensionsrückstellungen und ähnlichen Rückstellungen	-119,94	0	0	0	0	0
	50710000 Zuführungen zu Beihilferückstellungen	-865,63	0	0	0	0	0
12.	- Versorgungsaufwendungen	0,00	0	0	0	0	0
13	- Aufwendungen für Sach- und Dienstleistungen	-38.691,22	-59.500	-75.700	-62.000	-62.000	-62.000
	52320000 Aufwendungen für Unterhaltung und Bewirtschaftung des Infrastrukturvermögens	0,00	-8.000	-21.000	-11.000	-11.000	-11.000
	Fugenpflege Marktplatz: 8.000 €						
	Fugenerneuerung Marienstr. und Rampe: 10.000 €						
	Reinigung Marktplatz: 3.000 €						
	52370000 Geringwertige Geräte, Ausstattungs-, Ausrüstungs- und sonstige Gebrauchsgegenstände (bis 1.000 € ohne Umsatzsteuer)	0,00	0	-1.900	0	0	0
	(Zusammenlegung der Sachkonten 52370000 und 08250000)						
	2020:						
	Torbogen Riegelsberger Weihnachtsmarkt: 1.000 €						
	52900000 Honorare für freie Mitarbeiter/innen, Entgelte für nebenamtlich oder nebenberuflich Tätige Künstlergagen	-6.883,00	-10.500	-9.800	-9.000	-9.000	-9.000
	- Frühlings-/Herbstmarkt: 2.500 €						
	- Weihnachtsmarkt: 1.000 €						
	- Marktfest: 5.500 €						
	- Feierabendmarkt: 800 €						
	52990000 Sonstige Aufwendungen für Sach- und Dienstleistungen	-31.808,22	-41.000	-43.000	-42.000	-42.000	-42.000
	Frühlings-/Herbstmarkt: 2.000 €						
	Weihnachtsmarkt						
	mit Abschlusskonzert: 11.500 €						
	Marktfest: 28.500 €						
	Feierabendmarkt: 1.000 €						



Teilergebnishaushalt 2020

Gemeinde: 00 Gemeinde Riegelsberg

Seite : 460
Datum: 27.01.2020
Uhrzeit: 11:39:17

Haupt-Produktbereich	5	Gestaltung Umwelt
Produktbereich	57	Wirtschaft und Tourismus
Produktgruppe	5730	Allgemeine Einrichtungen und Unternehmen
Produkt	573001	Durchführung von Märkten und Messen
Leistung	57300100	Durchführung von Märkten und Messen

Pos.	Inhalt	Ergebnis des Vorvor- jahres	Ansatz des Vor- jahres	Ansatz des Haushalts- jahres	Planung Haushalts- jahr + 1	Planung Haushalts- jahr + 2	Planung Haushalts- jahr + 3
		2018	2019	2020	2021	2022	2023
		EUR	EUR	EUR	EUR	EUR	EUR
		1	2	3	4	5	6
14	- bilanzielle Abschreibungen	-6.283,15	-63.300	-56.850	-104.300	-104.300	-104.300
	57200000 Abschreibungen auf immaterielle Vermögensgegenstände	-961,41	0	-1.500	-1.500	-1.500	-1.500
	57400000 Abschreibungen auf bebaute Grundstücke und grundstücksgleiche Rechte	0,00	-62.500	0	0	0	0
	57500000 Abschreibungen auf das Infrastrukturvermögen einschließlich Grundstücke und grundstücksgleiche Rechte	-4.543,81	0	-54.550	-102.000	-102.000	-102.000
	57800000 Abschreibungen auf Fahrzeuge, Maschinen und technische Anlagen, Betriebs- und Geschäftsausstattung und geringwertige Vermögensgegenstände	-777,93	-800	-800	-800	-800	-800
15.	- Zuwendungen, Umlagen und sonstige Transferaufwendungen	-929,70	0	-6.000	-6.000	-6.000	-6.000
	53170000 Aufwendungen für Zuschüsse an private Unternehmen	-929,70	0	-6.000	-6.000	-6.000	-6.000
	Zuschuss zur Defizitabdeckung:						
	- Weihnachtsmarkt Walpershofen: 1.000 €						
	- Bier- und Weinfest: 5.000 €						
16.	- Soziale Sicherung	0,00	0	0	0	0	0
17.	- sonstige ordentliche Aufwendungen	-34.687,25	-5.700	-5.500	-5.500	-5.500	-5.500
	55210000 Mieten, Pachten und Erbbauzinsen	0,00	-3.500	-3.500	-3.500	-3.500	-3.500
	Verkaufsstände für den Weihnachtsmarkt						
	55290000 Sonstige Aufwendungen für die Inanspruchnahme von Rechten und Diensten	0,00	-2.200	-2.000	-2.000	-2.000	-2.000
	55991000 Zwischenkonto für Umbuchungen innerhalb der Anlagenbuchführung	-34.687,25	0	0	0	0	0
18.	= Summe der Aufwendungen aus laufender Verwaltungstätigkeit	-95.671,52	-146.580	-157.430	-191.380	-191.590	-191.800
19.	= Ergebnis der laufenden Verwaltungstätigkeit	-79.492,84	-103.780	-111.330	-117.080	-117.290	-117.500
20.	+ Finanzerträge	0,00	0	0	0	0	0
21.	+ Zinsen und sonstige Finanzaufwendungen	0,00	0	0	0	0	0
22.	= Finanzergebnis	0,00	0	0	0	0	0
23.	= Jahresergebnis	-79.492,84	-103.780	-111.330	-117.080	-117.290	-117.500
24.	+ Erträge aus internen Leistungsbeziehungen	0,00	0	0	0	0	0
25.	- Aufwendungen aus internen Leistungsbeziehungen	-32.049,48	-32.920	-25.770	-25.720	-26.100	-26.340
	58100000 Aufwendungen aus internen Leistungsbeziehungen	-22.835,84	-23.260	-16.210	-16.020	-16.250	-16.340



Teilergebnishaushalt 2020

Gemeinde: 00 Gemeinde Riegelsberg

Seite : 461
Datum: 27.01.2020
Uhrzeit: 11:39:17

Haupt-Produktbereich 5 Gestaltung Umwelt
Produktbereich 57 Wirtschaft und Tourismus
Produktgruppe 5730 Allgemeine Einrichtungen und Unternehmen
Produkt 573001 Durchführung von Märkten und Messen
Leistung 57300100 Durchführung von Märkten und Messen

Pos.	Inhalt	Ergebnis	Ansatz	Ansatz	Planung	Planung	Planung
		des Vorvor-	des Vor-	des Haushalts-	Haushalts-	Haushalts-	Haushalts-
		jahres	jahres	jahres	jahr + 1	jahr + 2	jahr + 3
		2018	2019	2020	2021	2022	2023
		EUR	EUR	EUR	EUR	EUR	EUR
		1	2	3	4	5	6
	58110000 Aufwendungen aus internen	-9.213,64	-9.660	-9.560	-9.700	-9.850	-10.000
	Leistungsbeziehungen (Verwaltungskostenverrechnung)						
26.	= Jahresergebnis nach ILV	-111.542,32	-136.700	-137.100	-142.800	-143.390	-143.840



Teilergebnishaushalt 2020

Gemeinde: 00 Gemeinde Riegelsberg

Seite : 462

Datum: 27.01.2020

Uhrzeit: 11:39:17

Haupt-Produktbereich	5	Gestaltung Umwelt
Produktbereich	57	Wirtschaft und Tourismus
Produktgruppe	5730	Allgemeine Einrichtungen und Unternehmen
Produkt	573005	Bauhof
Leistung	57300500	Bauhof

Produkt-/Leistungsbeschreibung

Aufgabenabwicklungen im Zusammenhang mit der Organisation und dem Betrieb des gemeindeeigenen Bauhofes

Produktverantwortlicher / Dienststelle

Leiter Fachbereich 1

Zielgruppe

EinwohnerInnen

Ziele

Sicherstellung von Unterhaltung und Pflege des gemeindlichen Infrastrukturvermögens; Ausgaben pro Einwohner/ Beschäftigter
Aufrechterhaltung der Verkehrssicherheit zur Vermeidung von Sach- und Personenschäden

Grund-/Kennzahlen

Ausgaben pro Einwohner/ Beschäftigter

Pos.	Inhalt	Ergebnis des Vorvor- jahres	Ansatz des Vor- jahres	Ansatz des Haushalts- jahres	Planung Haushalts- jahr + 1	Planung Haushalts- jahr + 2	Planung Haushalts- jahr + 3
		2018	2019	2020	2021	2022	2023
		EUR	EUR	EUR	EUR	EUR	EUR
		1	2	3	4	5	6
1.	Steuern und ähnliche Abgaben	0,00	0	0	0	0	0
2.	+ Zuwendungen und allgemeine Umlagen	0,00	0	0	0	0	0
3.	+ sonstige Transfererträge	0,00	0	0	0	0	0
4.	+ öffentlich-rechtliche Leistungsentgelte	0,00	0	0	0	0	0
5.	+ privatrechtliche Leistungsentgelte	343,30	700	700	700	700	700
	44110000 Erträge aus Verkäufen	343,30	700	700	700	700	700
	Verkauf von "Metallschrott"						
6.	+ Kostenerstattungen und Kostenumlagen	29.754,27	28.690	69.200	68.440	69.370	69.730
	44230000 Erstattungen von Zweckverbänden	292,64	0	0	0	0	0
	Verwaltungskostenanteil vom Wertstoffhof						
	44250000 Erstattungen von verbundenen Unternehmen,	24.500,19	23.690	64.200	63.440	64.370	64.730
	Beteiligungen und Sondervermögen						
	44270000 Erstattungen von privaten Unternehmen	4.961,44	5.000	5.000	5.000	5.000	5.000
	Kostenerstattungen für Beschädigungen von						
	Verkehrseinrichtungen, usw.						
7.	+ sonstige ordentliche Erträge	0,00	0	0	0	0	0
8.	+ aktivierte Eigenleistungen	0,00	0	0	0	0	0
9.	+/- Bestandsveränderungen	0,00	0	0	0	0	0
10.	= Summe der Erträge aus laufender	30.097,57	29.390	69.900	69.140	70.070	70.430
	Verwaltungstätigkeit						
11.	- Personalaufwendungen	-833.640,71	-929.490	-904.350	-917.910	-931.690	-945.660
	50210000 Bezüge der Beamten	-882,28	-920	-940	-950	-970	-980
	50220000 Vergütungen der tariflich Beschäftigten	-642.422,86	-715.430	-696.370	-706.820	-717.420	-728.180
	50310000 Beiträge zu Versorgungskassen einschließlich	-220,38	-240	-250	-250	-260	-260
	Zuführungen zur Versorgungsrücklage aus verminderten						
	Besoldungsanpassungen für Beamte						
	50320000 Beiträge zu Versorgungskassen einschließlich	-56.054,78	-61.730	-57.870	-58.740	-59.620	-60.510
	Zuführungen zur Versorgungsrücklage aus verminderten						
	Besoldungsanpassungen für tariflich Beschäftigte						



Teilergebnishaushalt 2020

Gemeinde: 00 Gemeinde Riegelsberg

Seite : 463
Datum: 27.01.2020
Uhrzeit: 11:39:17

Haupt-Produktbereich 5 Gestaltung Umwelt
Produktbereich 57 Wirtschaft und Tourismus
Produktgruppe 5730 Allgemeine Einrichtungen und Unternehmen
Produkt 573005 Bauhof
Leistung 57300500 Bauhof

Pos.	Inhalt	Ergebnis des Vorvor- jahres	Ansatz des Vor- jahres	Ansatz des Haushalts- jahres	Planung Haushalts- jahr + 1	Planung Haushalts- jahr + 2	Planung Haushalts- jahr + 3
		2018	2019	2020	2021	2022	2023
		EUR	EUR	EUR	EUR	EUR	EUR
		1	2	3	4	5	6
	50420000 Beiträge zur gesetzlichen Sozialversicherung für tariflich Beschäftigte	-133.202,17	-151.030	-148.810	-151.040	-153.310	-155.610
	50500000 Beihilfen	-98,09	-140	-110	-110	-110	-120
	50700000 Zuführungen zu Pensionsrückstellungen und ähnlichen Rückstellungen	-524,62	0	0	0	0	0
	50710000 Zuführungen zu Beihilferückstellungen	-235,53	0	0	0	0	0
12.	- Versorgungsaufwendungen	0,00	0	0	0	0	0
13	- Aufwendungen für Sach- und Dienstleistungen	-42.660,57	-39.500	-41.500	-41.500	-41.500	-41.500
	52100000 Aufwendungen für Fertigung, Vertrieb und Waren	-4.232,56	-5.000	-5.000	-5.000	-5.000	-5.000
	52340000 Aufwendungen für Fahrzeugunterhaltung	-30.030,57	-25.000	-25.000	-25.000	-25.000	-25.000
	52350000 Aufwendungen für Unterhaltung der Maschinen und technischen Anlagen	-1.485,81	-1.000	-1.000	-1.000	-1.000	-1.000
	52360000 Aufwendungen für Unterhaltung der Betriebs- und Geschäftsausstattung	-4.003,97	-4.500	-4.500	-4.500	-4.500	-4.500
	52370000 Geringwertige Geräte, Ausstattungs-, Ausrüstungs- und sonstige Gebrauchsgegenstände (bis 1.000 € ohne Umsatzsteuer) (Zusammenlegung der Sachkonten 52370000 und 08250000)	-2.907,66	-4.000	-6.000	-6.000	-6.000	-6.000
14	- bilanzielle Abschreibungen	-83.446,39	-86.350	-86.050	-81.550	-83.550	-79.050
	57400000 Abschreibungen auf bebaute Grundstücke und grundstücksgleiche Rechte	-14.734,15	-15.750	-15.750	-15.750	-15.750	-15.750
	57800000 Abschreibungen auf Fahrzeuge, Maschinen und technische Anlagen, Betriebs- und Geschäftsausstattung und geringwertige Vermögensgegenstände	-68.712,24	-70.600	-70.300	-65.800	-67.800	-63.300
15.	- Zuwendungen, Umlagen und sonstige Transferaufwendungen	0,00	0	0	0	0	0
16.	- Soziale Sicherung	0,00	0	0	0	0	0
17.	- sonstige ordentliche Aufwendungen	-13.118,67	-25.400	-76.940	-77.720	-51.730	-24.950
	55130000 Aufwendungen für übernommene Reisekosten für Dienstreisen und Dienstgänge	-3.779,78	-4.800	-4.800	-4.800	-4.800	-4.800
	55150000 Aufwendungen für Dienst- und Schutzkleidung, persönliche Ausrüstungsgegenstände	-1.730,74	-3.000	-2.500	-2.500	-2.500	-2.500
	55210000 Mieten, Pachten und Erbbauzinsen Miete Bauhofgebäude	-4.857,27	-4.900	-4.900	-4.900	-4.900	-4.900
	55290000 Sonstige Aufwendungen für die Inanspruchnahme von Rechten und Diensten	-36,58	-200	-250	-250	-250	-250



Teilergebnishaushalt 2020

Gemeinde: 00 Gemeinde Riegelsberg

Seite : 464
Datum: 27.01.2020
Uhrzeit: 11:39:17

Haupt-Produktbereich 5 Gestaltung Umwelt
Produktbereich 57 Wirtschaft und Tourismus
Produktgruppe 5730 Allgemeine Einrichtungen und Unternehmen
Produkt 573005 Bauhof
Leistung 57300500 Bauhof

Pos.	Inhalt	Ergebnis des Vorvor- jahres	Ansatz des Vor- jahres	Ansatz des Haushalts- jahres	Planung Haushalts- jahr + 1	Planung Haushalts- jahr + 2	Planung Haushalts- jahr + 3
		2018	2019	2020	2021	2022	2023
		EUR	EUR	EUR	EUR	EUR	EUR
		1	2	3	4	5	6
	55340000 Geschäftsaufwendungen Telefon, Datenübertragungskosten	-399,50	-900	-800	-800	-800	-800
	55412000 Kfz-Versicherungen	0,00	-9.100	-9.200	-9.200	-9.200	-9.200
	55510000 Verluste aus dem Abgang von Gegenständen des Anlagevermögens	-2,00	0	0	0	0	0
	55562000 Zuführung zur sonstigen Rückstellungen für drohende Verpflichtungen aus anhängigen Gerichtsverfahren (Mitarbeiter ./ Gemeinde Riegelsberg)	0,00	0	-51.990	-52.770	-26.780	0
	55820000 Kraftfahrzeugsteuer	-2.312,80	-2.500	-2.500	-2.500	-2.500	-2.500
18.	= Summe der Aufwendungen aus laufender Verwaltungstätigkeit	-972.866,34	-1.080.740	-1.108.840	-1.118.680	-1.108.470	-1.091.160
19.	= Ergebnis der laufenden Verwaltungstätigkeit	-942.768,77	-1.051.350	-1.038.940	-1.049.540	-1.038.400	-1.020.730
20.	+ Finanzerträge	0,00	0	0	0	0	0
21.	+ Zinsen und sonstige Finanzaufwendungen	0,00	0	0	0	0	0
22.	= Finanzergebnis	0,00	0	0	0	0	0
23.	= Jahresergebnis	-942.768,77	-1.051.350	-1.038.940	-1.049.540	-1.038.400	-1.020.730
24.	+ Erträge aus internen Leistungsbeziehungen	933.332,47	1.004.000	968.200	956.660	970.700	976.270
	48100000 Erträge aus internen Leistungsbeziehungen	933.332,47	1.004.000	968.200	956.660	970.700	976.270
25.	- Aufwendungen aus internen Leistungsbeziehungen	-45.075,76	-47.160	-46.930	-47.640	-48.350	-49.080
	58110000 Aufwendungen aus internen Leistungsbeziehungen (Verwaltungskostenverrechnung)	-45.075,76	-47.160	-46.930	-47.640	-48.350	-49.080
26.	= Jahresergebnis nach ILV	-54.512,06	-94.510	-117.670	-140.520	-116.050	-93.540



Teilergebnishaushalt 2020

Gemeinde: 00 Gemeinde Riegelsberg

Seite : 465

Datum: 27.01.2020

Uhrzeit: 11:39:17

Haupt-Produktbereich	5	Gestaltung Umwelt
Produktbereich	57	Wirtschaft und Tourismus
Produktgruppe	5750	Tourismus
Produkt	575001	Tourismusförderung
Leistung	57500100	Tourismusförderung

Produkt-/Leistungsbeschreibung

Entwicklung und Koordinierung von Maßnahmen zur Stärkung der Tourismusarbeit

Produktverantwortlicher / Dienststelle

Leiter Fachbereich 1

Zielgruppe

EinwohnerInnen; Touristen

Ziele

Ideelle, materielle und finanzielle Förderung des Tourismus und Verbesserung der touristischen Infrastruktur in der Gemeinde

Pos.	Inhalt	Ergebnis des Vorvor- jahres	Ansatz des Vor- jahres	Ansatz des Haushalts- jahres	Planung Haushalts- jahr + 1	Planung Haushalts- jahr + 2	Planung Haushalts- jahr + 3
		2018	2019	2020	2021	2022	2023
		EUR	EUR	EUR	EUR	EUR	EUR
		1	2	3	4	5	6
1.	Steuern und ähnliche Abgaben	0,00	0	0	0	0	0
2.	+ Zuwendungen und allgemeine Umlagen	0,00	0	0	0	0	0
3.	+ sonstige Transfererträge	0,00	0	0	0	0	0
4.	+ öffentlich-rechtliche Leistungsentgelte	0,00	0	0	0	0	0
5.	+ privatrechtliche Leistungsentgelte	152,26	250	150	150	150	150
	44192000 Einzahlungen aus Werbe- und Reklameflächen	152,26	150	150	150	150	150
	44197000 Teilnahmeentgelt Riegelsberger Taler	0,00	100	0	0	0	0
6.	+ Kostenerstattungen und Kostenumlagen	0,00	0	0	0	0	0
7.	+ sonstige ordentliche Erträge	0,00	0	0	0	0	0
8.	+ aktivierte Eigenleistungen	0,00	0	0	0	0	0
9.	+/- Bestandsveränderungen	0,00	0	0	0	0	0
10.	= Summe der Erträge aus laufender Verwaltungstätigkeit	152,26	250	150	150	150	150
11.	- Personalaufwendungen	-7.564,27	-7.050	-7.200	-7.300	-7.420	-7.530
	50210000 Bezüge der Beamten	-882,28	-920	-940	-950	-970	-980
	50220000 Vergütungen der tariflich Beschäftigten	-4.359,99	-4.510	-4.600	-4.670	-4.740	-4.810
	50310000 Beiträge zu Versorgungskassen einschließlich Zuführungen zur Versorgungsrücklage aus verminderten Besoldungsanpassungen für Beamte	-220,38	-240	-250	-250	-260	-260
	50320000 Beiträge zu Versorgungskassen einschließlich Zuführungen zur Versorgungsrücklage aus verminderten Besoldungsanpassungen für tariflich Beschäftigte	-381,01	-390	-390	-400	-400	-410
	50420000 Beiträge zur gesetzlichen Sozialversicherung für tariflich Beschäftigte	-920,61	-950	-980	-990	-1.010	-1.020
	50500000 Beihilfen	-39,85	-40	-40	-40	-40	-50
	50700000 Zuführungen zu Pensionsrückstellungen und ähnlichen Rückstellungen	-524,62	0	0	0	0	0
	50710000 Zuführungen zu Beihilferückstellungen	-235,53	0	0	0	0	0
12.	- Versorgungsaufwendungen	0,00	0	0	0	0	0
13.	- Aufwendungen für Sach- und Dienstleistungen	-25.753,12	-33.000	-36.000	-35.000	-35.000	-35.000



Teilergebnishaushalt 2020

Gemeinde: 00 Gemeinde Riegelsberg

Seite : 466
Datum: 27.01.2020
Uhrzeit: 11:39:17

Haupt-Produktbereich	5	Gestaltung Umwelt
Produktbereich	57	Wirtschaft und Tourismus
Produktgruppe	5750	Tourismus
Produkt	575001	Tourismusförderung
Leistung	57500100	Tourismusförderung

Pos.	Inhalt	Ergebnis des Vorvor- jahres	Ansatz des Vor- jahres	Ansatz des Haushalts- jahres	Planung Haushalts- jahr + 1	Planung Haushalts- jahr + 2	Planung Haushalts- jahr + 3
		2018	2019	2020	2021	2022	2023
		EUR	EUR	EUR	EUR	EUR	EUR
		1	2	3	4	5	6
	52990000 Sonstige Aufwendungen für Sach- und Dienstleistungen	-25.753,12	-33.000	-36.000	-35.000	-35.000	-35.000
14	- bilanzielle Abschreibungen	0,00	0	0	0	0	0
15	- Zuwendungen, Umlagen und sonstige Transferaufwendungen	0,00	0	0	0	0	0
16	- Soziale Sicherung	0,00	0	0	0	0	0
17	- sonstige ordentliche Aufwendungen	0,00	0	0	0	0	0
18	= Summe der Aufwendungen aus laufender Verwaltungstätigkeit	-33.317,39	-40.050	-43.200	-42.300	-42.420	-42.530
19	= Ergebnis der laufenden Verwaltungstätigkeit	-33.165,13	-39.800	-43.050	-42.150	-42.270	-42.380
20	+ Finanzerträge	0,00	0	0	0	0	0
21	+ Zinsen und sonstige Finanzaufwendungen	0,00	0	0	0	0	0
22	= Finanzergebnis	0,00	0	0	0	0	0
23	= Jahresergebnis	-33.165,13	-39.800	-43.050	-42.150	-42.270	-42.380
24	+ Erträge aus internen Leistungsbeziehungen	0,00	0	0	0	0	0
25	- Aufwendungen aus internen Leistungsbeziehungen	-1.493,02	-2.160	-1.740	-1.720	-1.750	-1.760
	58100000 Aufwendungen aus internen Leistungsbeziehungen	-1.493,02	-2.160	-1.740	-1.720	-1.750	-1.760
26	= Jahresergebnis nach ILV	-34.658,15	-41.960	-44.790	-43.870	-44.020	-44.140

*** Ende der Liste "Teilergebnishaushalt" ***

Teilhaushalt 6

zum

Haushaltsplan

2020



Teilergebnishaushalt 2020

Gemeinde: 00 Gemeinde Riegelsberg

Seite : 468
Datum: 27.01.2020
Uhrzeit: 11:51:32

Haupt-Produktbereich

6 Zentrale Finanzdienstleistungen

Pos.	Inhalt	Ergebnis	Ansatz	Ansatz	Planung	Planung	Planung
		des Vorvor-	des Vor-	des Haushalts-	Haushalts-	Haushalts-	Haushalts-
		jahres	jahres	jahres	jahr + 1	jahr + 2	jahr + 3
		2018	2019	2020	2021	2022	2023
		EUR	EUR	EUR	EUR	EUR	EUR
		1	2	3	4	5	6
1.	Steuern und ähnliche Abgaben	12.373.511,11	12.659.360	12.808.750	13.284.000	13.849.100	14.415.500
2.	+ Zuwendungen und allgemeine Umlagen	5.841.447,99	6.174.400	6.930.950	6.880.400	7.208.800	7.491.600
3.	+ sonstige Transfererträge	0,00	0	0	0	0	0
4.	+ öffentlich-rechtliche Leistungsentgelte	0,00	0	0	0	0	0
5.	+ privatrechtliche Leistungsentgelte	0,00	0	0	0	0	0
6.	+ Kostenerstattungen und Kostenumlagen	0,00	0	0	0	0	0
7.	+ sonstige ordentliche Erträge	0,00	0	0	0	0	0
8.	+ aktivierte Eigenleistungen	0,00	0	0	0	0	0
9.	+/- Bestandsveränderungen	0,00	0	0	0	0	0
10.	= Summe der Erträge aus laufender Verwaltungstätigkeit	18.214.959,10	18.833.760	19.739.700	20.164.400	21.057.900	21.907.100
11.	- Personalaufwendungen	-6.235,23	-6.680	-6.810	-6.920	-7.010	-7.120
12.	- Versorgungsaufwendungen	0,00	0	0	0	0	0
13.	- Aufwendungen für Sach- und Dienstleistungen	0,00	0	0	0	0	0
14.	- bilanzielle Abschreibungen	0,00	0	0	0	0	0
15.	- Zuwendungen, Umlagen und sonstige Transferaufwendungen	-8.902.176,69	-8.840.300	-9.129.680	-10.161.100	-10.476.900	-10.760.200
16.	- Soziale Sicherung	0,00	0	0	0	0	0
17.	- sonstige ordentliche Aufwendungen	0,00	0	0	0	0	0
18.	= Summe der Aufwendungen aus laufender Verwaltungstätigkeit	-8.908.411,92	-8.846.980	-9.136.490	-10.168.020	-10.483.910	-10.767.320
19.	= Ergebnis der laufenden Verwaltungstätigkeit	9.306.547,18	9.986.780	10.603.210	9.996.380	10.573.990	11.139.780
20.	+ Finanzerträge	14.868,25	15.000	15.000	15.000	15.000	15.000
21.	+ Zinsen und sonstige Finanzaufwendungen	-1.922,25	-5.000	-5.000	-5.000	-5.000	-5.000
22.	= Finanzergebnis	12.946,00	10.000	10.000	10.000	10.000	10.000
23.	= Jahresergebnis	9.319.493,18	9.996.780	10.613.210	10.006.380	10.583.990	11.149.780
24.	+ Erträge aus internen Leistungsbeziehungen	0,00	0	0	0	0	0
25.	- Aufwendungen aus internen Leistungsbeziehungen	0,00	0	0	0	0	0
26.	= Jahresergebnis nach ILV	9.319.493,18	9.996.780	10.613.210	10.006.380	10.583.990	11.149.780

*** Ende der Liste "Teilergebnishaushalt" ***



Teilergebnishaushalt 2020

Gemeinde: 00 Gemeinde Riegelsberg

Seite : 469
Datum: 27.01.2020
Uhrzeit: 11:56:31

Haupt-Produktbereich	6	Zentrale Finanzdienstleistungen
Produktbereich	61	Allgemeine Finanzwirtschaft
Produktgruppe	6110	Steuern, allgemeine Zuweisungen, allgemeine Umlagen
Produkt	611001	Steuern, allgemeine Zuweisungen, allgemeine Umlagen
Leistung	61100100	Steuern, allgemeine Zuweisungen, allgemeine Umlagen

Produkt-/Leistungsbeschreibung

Ausweisung der Zahlungsströme zu folgenden Bereichen:
Kommunale Steuern (Grundsteuer A, Grundsteuer B, Gewerbesteuer, Vergnügungs- und Hundesteuer);
Allgemeine Zuweisungen (Schlüsselzuweisungen, Sonderschlüsselzuweisungen, Bedarfs- und Ausgleichszuweisungen, pauschale Investitionszuweisungen);
Steueranteile (Einkommensteuer, Umsatzsteuer);
Allgemeine Umlagen (Regionalverbandsumlage, Gewerbesteuerumlage)

Produktverantwortlicher / Dienststelle

Leiter Fachbereich 3

Zielgruppe

EinwohnerInnen; Verwaltungsführung; Gemeinderat; externe Fachbehörden

Ziele

Sicherstellung der Finanzmittelbeschaffung zur Deckung der Gesamtaufwendungen des Haushaltes; Reduzierung der Umlagenbelastungen

Pos.	Inhalt	Ergebnis des Vorvorjahres	Ansatz des Vorjahres	Ansatz des Haushaltsjahres	Planung Haushaltsjahr + 1	Planung Haushaltsjahr + 2	Planung Haushaltsjahr + 3
		2018	2019	2020	2021	2022	2023
		EUR	EUR	EUR	EUR	EUR	EUR
		1	2	3	4	5	6
1.	Steuern und ähnliche Abgaben	12.373.511,11	12.659.360	12.808.750	13.284.000	13.849.100	14.415.500
	40110000 Grundsteuer A	6.800,01	7.300	7.000	7.000	7.500	7.300
	Dieser Ansatz wurde auf der Grundlage eines unveränderten Steuersatzes kalkuliert.						
	40120000 Grundsteuer B	1.628.702,06	1.656.000	1.650.000	1.670.000	1.690.000	1.710.000
	Dieser Ansatz wurde auf der Grundlage eines unveränderten Steuersatzes kalkuliert.						
	40130000 Gewerbesteuer	2.264.147,00	2.100.000	2.210.000	2.280.000	2.346.000	2.403.000
	Dieser Ansatz wurde auf der Grundlage eines unveränderten Steuersatzes kalkuliert.						
	40210000 Gemeindeanteil an der Einkommensteuer	7.049.937,57	7.415.000	7.428.000	7.816.000	8.240.000	8.682.000
	Der für die Gemeinde maßgebende Verteilungsschlüssel zur Einkommensteuer liegt im Haushaltsjahr 2020 unverändert bei 0,0184332. Die HH-Ansätze 2020 bis 2023 wurden auf Basis der November-Steuerschätzung 2019 mit einem angenommenen landesweiten Aufkommen 2020 von 403,0 Mio € ermittelt. Die Ansätze der Folgejahre wurden auf der Grundlage eines landesweiten Steueraufkommens von 2021: 424 Mio €, 2022: 447 Mio €, 2023: 471 Mio € kalkuliert.						
	40220000 Gemeindeanteil an der Umsatzsteuer	278.132,63	272.000	277.400	283.600	289.800	296.100
	Der für die Gemeinde maßgebende Verteilungsschlüssel zur Umsatzsteuer liegt im Haushaltsjahr 2020 unverändert bei 0,003117069. Die HH-Ansätze 2020 bis 2023 wurden auf Basis der November-Steuerschätzung 2019 mit einem angenommenen landesweiten Aufkommen 2020 von 89 Mio € ermittelt. Die Ansätze der Folgejahre wurden auf der Grundlage eines landesweiten Steueraufkommens						



Teilergebnishaushalt 2020

Gemeinde: 00 Gemeinde Riegelsberg

Seite : 470
Datum: 27.01.2020
Uhrzeit: 11:56:31

Haupt-Produktbereich	6	Zentrale Finanzdienstleistungen
Produktbereich	61	Allgemeine Finanzwirtschaft
Produktgruppe	6110	Steuern, allgemeine Zuweisungen, allgemeine Umlagen
Produkt	611001	Steuern, allgemeine Zuweisungen, allgemeine Umlagen
Leistung	61100100	Steuern, allgemeine Zuweisungen, allgemeine Umlagen

von 2021: 91 Mio €, 2022: 93 Mio €, 2023: 95 Mio €
kalkuliert.

Pos.	Inhalt	Ergebnis	Ansatz	Ansatz	Planung	Planung	Planung
		des Vorvor-	des Vor-	des Haushalts-	Haushalts-	Haushalts-	Haushalts-
		jahres	jahres	jahres	jahr + 1	jahr + 2	jahr + 3
		2018	2019	2020	2021	2022	2023
		EUR	EUR	EUR	EUR	EUR	EUR
		1	2	3	4	5	6
	40310000 Vergnügungssteuer	148.813,09	125.000	110.000	110.000	110.000	110.000
	Reduzierung von 3 auf 2 Spielgeräten in Gaststätten						
	40330000 Hundesteuer	82.242,75	82.000	82.000	82.000	82.000	82.000
	40510000 Leistungen nach dem	914.736,00	1.002.060	1.044.350	1.035.400	1.083.800	1.125.100
	Familienleistungsausgleich						
	(Sonderschlüsselzuweisungen)						
	Das MdI hat auf der Grundlage der						
	Landeshaushaltsplanung die Daten des Kommunalen						
	Finanzausgleichs 2020 bekanntgegeben. Die Ansätze						
	der Folgejahre wurden in Anlehnung an die						
	Fortschreibungsdaten der Normalentwicklung bei den						
	Schlüsselzuweisungen auf Basis der						
	November-Steuerschätzung 2019 wie folgt angesetzt:						
	2021: -0,86%, 2022: +4,68%, 2023: +3,81%.						
2.	+ Zuwendungen und allgemeine Umlagen	5.841.447,99	6.174.400	6.930.950	6.880.400	7.208.800	7.491.600
	41110000 Schlüsselzuweisungen vom Land	5.613.324,00	6.141.450	6.888.400	6.829.200	7.148.800	7.421.200
	Das MdI hat auf Grundlage der Landeshaushaltsplanung						
	2020 die Daten des kommunalen Finanzausgleichs						
	vorläufig bekanntgegeben. Hiernach erhält die Gemeinde:						
	Schlüsselzuweisung A:	0 €					
	Schlüsselzuweisung B:	6.073.968 €					
	Schlüsselzuweisung C:	814.428 €					
	Die Ansätze der Folgejahre wurden in Anlehnung an die						
	Fortschreibungsdaten der Normalentwicklung auf Basis						
	der November-Steuerschätzung 2019 wie folgt angesetzt:						
	2021: -0,86%, 2022: +4,68%, 2023: +3,81%.						
	41210000 Bedarfszuweisungen vom Land	184.490,00	0	0	0	0	0
	41660000 Erträge aus der Auflösung von Sonderposten	43.633,99	32.950	42.550	51.200	60.000	70.400
	aus Zuwendungen pauschale Investitionszuweisungen						
3.	+ sonstige Transfererträge	0,00	0	0	0	0	0
4.	+ öffentlich-rechtliche Leistungsentgelte	0,00	0	0	0	0	0
5.	+ privatrechtliche Leistungsentgelte	0,00	0	0	0	0	0
6.	+ Kostenerstattungen und Kostenumlagen	0,00	0	0	0	0	0
7.	+ sonstige ordentliche Erträge	0,00	0	0	0	0	0
8.	+ aktivierte Eigenleistungen	0,00	0	0	0	0	0
9.	+/- Bestandsveränderungen	0,00	0	0	0	0	0



Teilergebnishaushalt 2020

Gemeinde: 00 Gemeinde Riegelsberg

Seite : 471

Datum: 27.01.2020

Uhrzeit: 11:56:31

Haupt-Produktbereich	6	Zentrale Finanzdienstleistungen
Produktbereich	61	Allgemeine Finanzwirtschaft
Produktgruppe	6110	Steuern, allgemeine Zuweisungen, allgemeine Umlagen
Produkt	611001	Steuern, allgemeine Zuweisungen, allgemeine Umlagen
Leistung	61100100	Steuern, allgemeine Zuweisungen, allgemeine Umlagen

Pos.	Inhalt	Ergebnis des Vorvor- jahres	Ansatz des Vor- jahres	Ansatz des Haushalts- jahres	Planung Haushalts- jahr + 1	Planung Haushalts- jahr + 2	Planung Haushalts- jahr + 3
		2018	2019	2020	2021	2022	2023
		EUR	EUR	EUR	EUR	EUR	EUR
		1	2	3	4	5	6

Verwaltungstätigkeit

11.	- Personalaufwendungen	-6.235,23	-6.680	-6.810	-6.920	-7.010	-7.120
	50220000 Vergütungen der tariflich Beschäftigten	-4.960,08	-5.130	-5.230	-5.310	-5.390	-5.470
	50320000 Beiträge zu Versorgungskassen einschließlich Zuführungen zur Versorgungsrücklage aus verminderten Besoldungsanpassungen für tariflich Beschäftigte	-430,11	-450	-440	-450	-450	-460
	50420000 Beiträge zur gesetzlichen Sozialversicherung für tariflich Beschäftigte	-844,48	-1.100	-1.140	-1.160	-1.170	-1.190
	50500000 Beihilfen	-0,56	0	0	0	0	0
12.	- Versorgungsaufwendungen	0,00	0	0	0	0	0
13.	- Aufwendungen für Sach- und Dienstleistungen	0,00	0	0	0	0	0
14.	- bilanzielle Abschreibungen	0,00	0	0	0	0	0
15.	- Zuwendungen, Umlagen und sonstige Transferaufwendungen	-8.902.176,69	-8.840.300	-9.129.680	-10.161.100	-10.476.900	-10.760.200
	53110000 Aufwendungen für Zuweisungen an das Land	-113.880,00	-114.000	-93.600	-93.600	-93.600	-93.600
	Der HH-Ansatz 2020 wurde auf der Basis der vom Mdl mittlerweile vorläufig bekanntgegebenen Daten zum kommunalen Finanzausgleich gebildet und basiert auf den Ansätzen der Krankenhausfinanzierung im Landeshaushalt. Die Ansätze der Folgejahre wurden in Anlehnung an die Fortschreibungsdaten der Normalentwicklung auf Basis der November-Steuerschätzung 2019 ohne Veränderung in den Finanzplanungsjahren 2021 bis 2023 angesetzt.						
	53310000 Gewerbesteuerumlage	-371.580,69	-336.000	-193.400	-199.500	-205.300	-216.600
	53420000 Kreis-, Regionalverbandsumlage	-8.416.716,00	-8.390.300	-8.842.680	-9.868.000	-10.178.000	-10.450.000
	Nach dem Entwurf des Regionalverbandsshaushaltes (Stand 24.10.2019) beläuft sich der Umlagebedarf 2020 auf rd. 259,5 Mio € und steigt somit gegenüber den Festsetzungen 2019 um rd. 14 Mio € an. Unter Zugrundelegung der vorläufigen Festsetzung der Zuweisungen des kommunalen Finanzausgleichs ermittelt sich aus dem HH-Entwurf für die Gemeinde in 2020 eine Umlagezahlung von 8.842.680 €. Dies entspricht einem Finanzierungsanteil an der Gesamtumlage von rd. 3,41%. Für die Folgejahre sind in der Entwurfsplanung folgende Erhöhungen des Umlagebedarfs gegenüber 2020 eingeplant: 2021: von 259,5 Mio € auf 289,3 Mio €, 2022: von 289,3 Mio € auf 298,4 Mio €, 2023: 298,4 Mio € auf 306,4 Mio €.						



Teilergebnishaushalt 2020

Gemeinde: 00 Gemeinde Riegelsberg

Seite : 472
Datum: 27.01.2020
Uhrzeit: 11:56:31

Haupt-Produktbereich	6	Zentrale Finanzdienstleistungen
Produktbereich	61	Allgemeine Finanzwirtschaft
Produktgruppe	6110	Steuern, allgemeine Zuweisungen, allgemeine Umlagen
Produkt	611001	Steuern, allgemeine Zuweisungen, allgemeine Umlagen
Leistung	61100100	Steuern, allgemeine Zuweisungen, allgemeine Umlagen

Pos.	Inhalt	Ergebnis	Ansatz	Ansatz	Planung	Planung	Planung
		des Vorvor-	des Vor-	des Haushalts-	Haushalts-	Haushalts-	Haushalts-
		jahres	jahres	jahres	jahr + 1	jahr + 2	jahr + 3
		2018	2019	2020	2021	2022	2023
		EUR	EUR	EUR	EUR	EUR	EUR
		1	2	3	4	5	6
16.	- Soziale Sicherung	0,00	0	0	0	0	0
17.	- sonstige ordentliche Aufwendungen	0,00	0	0	0	0	0
18.	= Summe der Aufwendungen aus laufender Verwaltungstätigkeit	-8.908.411,92	-8.846.980	-9.136.490	-10.168.020	-10.483.910	-10.767.320
19.	= Ergebnis der laufenden Verwaltungstätigkeit	9.306.547,18	9.986.780	10.603.210	9.996.380	10.573.990	11.139.780
20.	+ Finanzerträge	14.868,25	15.000	15.000	15.000	15.000	15.000
	47300000 Vollverzinsung aus Gewerbesteuer (§ 233a AO)	14.868,25	15.000	15.000	15.000	15.000	15.000
21.	+ Zinsen und sonstige Finanzaufwendungen	-1.922,25	-5.000	-5.000	-5.000	-5.000	-5.000
	56910000 Verzinsung von Steuernachzahlungen (z. B. Vollverzinsung aus Gewerbesteuer)	-1.922,25	-5.000	-5.000	-5.000	-5.000	-5.000
22.	= Finanzergebnis	12.946,00	10.000	10.000	10.000	10.000	10.000
23.	= Jahresergebnis	9.319.493,18	9.996.780	10.613.210	10.006.380	10.583.990	11.149.780
24.	+ Erträge aus internen Leistungsbeziehungen	0,00	0	0	0	0	0
25.	- Aufwendungen aus internen Leistungsbeziehungen	0,00	0	0	0	0	0
26.	= Jahresergebnis nach ILV	9.319.493,18	9.996.780	10.613.210	10.006.380	10.583.990	11.149.780

*** Ende der Liste "Teilergebnishaushalt" ***

Teilfinanzhaushalte
zum
Haushaltsplan
2020

Teilhaushalt 1

zum

Haushaltsplan

2020



Teilfinanzhaushalt 2020

Gemeinde: 00 Gemeinde Riegelsberg

Seite : 475

Datum: 27.01.2020

Uhrzeit: 12:07:52

Haupt-Produktbereich

1 Zentrale Verwaltung

Pos.	Inhalt	Ergebnis des Vorvor- jahres	Ansatz des Vor- jahres	Ansatz des Haushalts- jahres	Planung Haushalts- jahr + 1	Planung Haushalts- jahr + 2	Planung Haushalts- jahr + 3
		2018	2019	2020	2021	2022	2023
		EUR	EUR	EUR	EUR	EUR	EUR
		1	2	3	4	5	6
1.	+ Steuern und ähnliche Abgaben	0,00	0	0	0	0	0
2.	+ Zuwendungen und allgemeine Umlagen	9.566,04	9.700	222.900	145.250	66.850	4.200
3.	+ sonstige Transfereinzahlungen	133.516,89	0	0	0	0	0
4.	+ öffentlich-rechtliche Leistungsentgelte	159.414,94	159.550	159.250	158.250	158.250	159.250
5.	+ privatrechtliche Leistungsentgelte	90.293,65	79.050	91.050	84.100	84.100	84.100
6.	+ Kostenerstattungen und Kostenumlagen	198.982,22	220.020	203.120	218.760	221.450	211.170
7.	+ sonstige Einzahlungen	89.680,91	84.250	94.550	104.550	104.550	104.550
8.	+ Zinsen und sonstige Finanzeinzahlungen	74,47	310	300	300	300	300
9.	= Summe der Einzahlungen aus laufender Verwaltungstätigkeit	681.529,12	552.880	771.170	711.210	635.500	563.570
10.	- Personalauszahlungen	-2.352.525,47	-2.614.680	-2.632.450	-2.720.940	-2.760.110	-2.793.740
11.	- Versorgungsauszahlungen	-286.714,15	-168.900	-164.350	-166.820	-169.310	-171.860
12.	- Auszahlungen für Sach- und Dienstleistungen	-1.025.904,36	-1.084.950	-1.186.050	-1.074.300	-1.108.300	-1.138.250
13.	- Zinsen und sonstige Finanzauszahlungen	-175.963,75	-169.300	-140.850	-123.750	-115.000	-106.700
14.	- Zuwendungen, Umlagen und sonstige Transferauszahlungen	-1.243.551,15	-1.099.320	-1.006.830	-1.032.520	-1.073.040	-1.054.250
15.	- Soziale Sicherung	0,00	0	0	0	0	0
16.	- sonstige Auszahlungen	-561.255,65	-703.350	-719.000	-694.700	-665.250	-642.950
17.	= Summe der Auszahlungen aus laufender Verwaltungstätigkeit	-5.645.914,53	-5.840.500	-5.849.530	-5.813.030	-5.891.010	-5.907.750
18.	= Saldo aus Ein- und Auszahlungen aus laufender Verwaltungstätigkeit	-4.964.385,41	-5.287.620	-5.078.360	-5.101.820	-5.255.510	-5.344.180
19.	+ Einzahlungen aus Zuwendungen für Investitionsmaßnahmen	0,00	43.000	3.000	0	0	0
20.	+ Einzahlungen aus der Veräußerung von Sachanlagen	22.607,00	5.000	5.000	5.000	5.000	5.000
21.	+ Einzahlungen aus der Veräußerung von Finanzanlagen	0,00	0	0	0	0	0
22.	+ Einzahlungen aus Beiträgen u.ä. Entgelten	0,00	0	0	0	0	0
23.	+ sonstige Investitionseinzahlungen	0,00	0	0	0	0	0
24.	= Summe der Einzahlungen aus Investitionstätigkeit	22.607,00	48.000	8.000	5.000	5.000	5.000
25.	- Auszahlungen für den Erwerb von Grundstücken und Gebäuden	-3.130,05	-20.000	-20.250	-20.250	-20.250	-20.250
26.	- Auszahlungen für Baumaßnahmen	0,00	0	0	0	0	0
27.	- Auszahlungen für den Erwerb von beweglichem Anlagevermögen	-44.527,30	-223.000	-38.000	-22.000	-22.000	-22.000
28.	- Auszahlungen für den Erwerb von Finanzanlagen	0,00	0	0	0	0	0
29.	- Auszahlungen von aktivierbaren Zuwendungen	0,00	0	0	0	0	0
30.	- sonstige Investitionsauszahlungen	-17.682,95	-23.300	-9.000	-12.000	-12.000	-12.000
31.	= Summe der Auszahlungen aus Investitionstätigkeit	-65.340,30	-266.300	-67.250	-54.250	-54.250	-54.250
32.	= Saldo der Ein- und Auszahlungen aus Investitionstätigkeit	-42.733,30	-218.300	-59.250	-49.250	-49.250	-49.250
33.	= Finanzmittelüberschuss/-fehlbetrag	-5.007.118,71	-5.505.920	-5.137.610	-5.151.070	-5.304.760	-5.393.430
34.	+ Einzahlungen aus der Aufnahme von Krediten für Investitionen	234.750,00	988.540	524.800	913.950	700.950	559.750
34a.	+ Einzahlungen aus Rückflüssen von Darlehen (ohne Ausleihungen)	0,00	600	0	0	0	0



Haupt-Produktbereich

1 Zentrale Verwaltung

Pos.	Inhalt	Ergebnis des Vorvor- jahres	Ansatz des Vor- jahres	Ansatz des Haushalts- jahres	Planung Haushalts- jahr + 1	Planung Haushalts- jahr + 2	Planung Haushalts- jahr + 3
		2018	2019	2020	2021	2022	2023
		EUR	EUR	EUR	EUR	EUR	EUR
		1	2	3	4	5	6
35.	- Auszahlungen für die Tilgung von Krediten für Investitionen	-765.463,05	-776.500	-800.100	-835.300	-850.250	-686.200
36.	= Saldo aus Ein- und Auszahlungen aus Krediten für Investitionen	-530.713,05	212.640	-275.300	78.650	-149.300	-126.450
36a.	+ Einzahlungen aus Zuweisungen zur Tilgung von strukturellen Krediten zur Liquiditätssicherung (SaarlandpaktG)	0,00	0	0	0	0	0
37.	= Saldo aus Ein- und Auszahlungen aus Krediten zur Liquiditätssicherung	0,00	880.960	383.010	498.430	174.020	-474.630
37a.	= Saldo aus Ein- und Auszahlungen aus gewährten Darlehen (ohne Ausleihungen)	0,00	0	0	0	0	0
38.	= Saldo aus Ein- und Auszahlungen aus Finanzierungstätigkeit	-530.713,05	1.093.600	107.710	577.080	24.720	-601.080
39.	= Veränderung der Finanzmittel	-5.537.831,76	-4.412.320	-5.029.900	-4.573.990	-5.280.040	-5.994.510
40.	+ Bestand an Finanzmitteln am Anfang des Haushaltsjahres	0,00	0	0	0	0	0
41.	= Bestand an Finanzmitteln am Ende des Haushaltsjahres (Zeilen 39 u. 40)	-5.537.831,76	-4.412.320	-5.029.900	-4.573.990	-5.280.040	-5.994.510

*** Ende der Liste "Teilfinanzhaushalt" ***



Teilfinanzhaushalt 2020

Gemeinde: 00 Gemeinde Riegelsberg

Seite : 477
Datum: 27.01.2020
Uhrzeit: 13:30:45

Haupt-Produktbereich	1	Zentrale Verwaltung
Produktbereich	11	Innere Verwaltung
Produktgruppe	1101	Politische Gremien
Produkt	110101	Politische Gremien und sonstige ehrenamtliche Gremien
Leistung	11010100	Politische Gremien und sonstige ehrenamtliche Gremien

Pos.	Inhalt	Ergebnis des Vorvor- jahres	Ansatz des Vor- jahres	Ansatz des Haushalts- jahres	Planung Haushalts- jahr + 1	Planung Haushalts- jahr + 2	Planung Haushalts- jahr + 3
		2018	2019	2020	2021	2022	2023
		EUR	EUR	EUR	EUR	EUR	EUR
		1	2	3	4	5	6
1.	+ Steuern und ähnliche Abgaben	0,00	0	0	0	0	0
2.	+ Zuwendungen und allgemeine Umlagen	0,00	0	0	0	0	0
3.	+ sonstige Transfereinzahlungen	0,00	0	0	0	0	0
4.	+ öffentlich-rechtliche Leistungsentgelte	0,00	0	0	0	0	0
5.	+ privatrechtliche Leistungsentgelte	0,00	0	0	0	0	0
6.	+ Kostenerstattungen und Kostenumlagen	4.632,93	5.010	5.160	5.240	5.320	5.400
7.	+ sonstige Einzahlungen	25,00	50	50	50	50	50
8.	+ Zinsen und sonstige Finanzeinzahlungen	0,00	0	0	0	0	0
9.	= Summe der Einzahlungen aus laufender Verwaltungstätigkeit	4.657,93	5.060	5.210	5.290	5.370	5.450
10.	- Personalauszahlungen	-95.149,67	-108.830	-128.090	-128.960	-129.840	-130.730
11.	- Versorgungsauszahlungen	0,00	0	0	0	0	0
12.	- Auszahlungen für Sach- und Dienstleistungen	-9.028,65	-7.000	-19.000	-6.000	-8.000	-6.000
13.	- Zinsen und sonstige Finanzauszahlungen	0,00	0	0	0	0	0
14.	- Zuwendungen, Umlagen und sonstige Transferauszahlungen	-6.943,30	-8.000	-11.500	-2.000	-8.000	-2.000
15.	- Soziale Sicherung	0,00	0	0	0	0	0
16.	- sonstige Auszahlungen	-2.356,07	-4.200	-3.700	-3.900	-3.900	-3.700
17.	= Summe der Auszahlungen aus laufender Verwaltungstätigkeit	-113.477,69	-128.030	-162.290	-140.860	-149.740	-142.430
18.	= Saldo aus Ein- und Auszahlungen aus laufender Verwaltungstätigkeit	-108.819,76	-122.970	-157.080	-135.570	-144.370	-136.980
19.	+ Einzahlungen aus Zuwendungen für Investitionsmaßnahmen	0,00	0	0	0	0	0
20.	+ Einzahlungen aus der Veräußerung von Sachanlagen	0,00	0	0	0	0	0
21.	+ Einzahlungen aus der Veräußerung von Finanzanlagen	0,00	0	0	0	0	0
22.	+ Einzahlungen aus Beiträgen u.ä. Entgelten	0,00	0	0	0	0	0
23.	+ sonstige Investitionseinzahlungen	0,00	0	0	0	0	0
24.	= Summe der Einzahlungen aus Investitionstätigkeit	0,00	0	0	0	0	0
25.	- Auszahlungen für den Erwerb von Grundstücken und Gebäuden	0,00	0	0	0	0	0
26.	- Auszahlungen für Baumaßnahmen	0,00	0	0	0	0	0
27.	- Auszahlungen für den Erwerb von beweglichem Anlagevermögen	0,00	0	0	0	0	0
28.	- Auszahlungen für den Erwerb von Finanzanlagen	0,00	0	0	0	0	0
29.	- Auszahlungen von aktivierbaren Zuwendungen	0,00	0	0	0	0	0
30.	- sonstige Investitionsauszahlungen	0,00	0	0	0	0	0
31.	= Summe der Auszahlungen aus Investitionstätigkeit	0,00	0	0	0	0	0
32.	= Saldo der Ein- und Auszahlungen aus Investitionstätigkeit	0,00	0	0	0	0	0
33.	= Finanzmittelüberschuss/-fehlbetrag	-108.819,76	-122.970	-157.080	-135.570	-144.370	-136.980



Teilfinanzhaushalt 2020

Gemeinde: 00 Gemeinde Riegelsberg

Seite : 478

Datum: 27.01.2020

Uhrzeit: 13:30:45

Haupt-Produktbereich	1	Zentrale Verwaltung
Produktbereich	11	Innere Verwaltung
Produktgruppe	1101	Politische Gremien
Produkt	110101	Politische Gremien und sonstige ehrenamtliche Gremien
Leistung	11010100	Politische Gremien und sonstige ehrenamtliche Gremien

Pos.	Inhalt	Ergebnis des Vorvor- jahres	Ansatz des Vor- jahres	Ansatz des Haushalts- jahres	Planung Haushalts- jahr + 1	Planung Haushalts- jahr + 2	Planung Haushalts- jahr + 3
		2018	2019	2020	2021	2022	2023
		EUR	EUR	EUR	EUR	EUR	EUR
		1	2	3	4	5	6
34.	+ Einzahlungen aus der Aufnahme von Krediten für Investitionen	0,00	0	0	0	0	0
34a.	+ Einzahlungen aus Rückflüsse von Darlehen (ohne Ausleihungen)	0,00	0	0	0	0	0
35.	- Auszahlungen für die Tilgung von Krediten für Investitionen	0,00	0	0	0	0	0
36.	= Saldo aus Ein- und Auszahlungen aus Krediten für Investitionen	0,00	0	0	0	0	0
36a.	+ Einzahlungen aus Zuweisungen zur Tilgung von strukturellen Krediten zur Liquiditätssicherung (SaarlandpaktG)	0,00	0	0	0	0	0
37.	= Saldo aus Ein- und Auszahlungen aus Krediten zur Liquiditätssicherung	0,00	0	0	0	0	0
37a.	= Saldo aus Ein- und Auszahlungen aus gewährten Darlehen (ohne Ausleihungen)	0,00	0	0	0	0	0
38.	= Saldo aus Ein- und Auszahlungen aus Finanzierungstätigkeit	0,00	0	0	0	0	0
39.	= Veränderung der Finanzmittel	-108.819,76	-122.970	-157.080	-135.570	-144.370	-136.980
40.	+ Bestand an Finanzmitteln am Anfang des Haushaltsjahres	0,00	0	0	0	0	0
41.	= Bestand an Finanzmitteln am Ende des Haushaltsjahres (Zeilen 39 u. 40)	-108.819,76	-122.970	-157.080	-135.570	-144.370	-136.980



Teilfinanzhaushalt 2020

Gemeinde: 00 Gemeinde Riegelsberg

Seite : 479
Datum: 27.01.2020
Uhrzeit: 13:30:45

Haupt-Produktbereich	1	Zentrale Verwaltung
Produktbereich	11	Innere Verwaltung
Produktgruppe	1102	Verwaltungsführung
Produkt	110201	Verwaltungsführung
Leistung	11020100	Verwaltungsführung

Pos.	Inhalt	Ergebnis des Vorvor- jahres	Ansatz des Vor- jahres	Ansatz des Haushalts- jahres	Planung Haushalts- jahr + 1	Planung Haushalts- jahr + 2	Planung Haushalts- jahr + 3
		2018	2019	2020	2021	2022	2023
		EUR	EUR	EUR	EUR	EUR	EUR
		1	2	3	4	5	6
1.	+ Steuern und ähnliche Abgaben	0,00	0	0	0	0	0
2.	+ Zuwendungen und allgemeine Umlagen	0,00	0	0	0	0	0
3.	+ sonstige Transfereinzahlungen	0,00	0	0	0	0	0
4.	+ öffentlich-rechtliche Leistungsentgelte	0,00	0	0	0	0	0
5.	+ privatrechtliche Leistungsentgelte	0,00	0	0	0	0	0
6.	+ Kostenerstattungen und Kostenumlagen	36.074,60	41.520	38.480	39.070	39.660	40.250
7.	+ sonstige Einzahlungen	0,00	0	0	0	0	0
8.	+ Zinsen und sonstige Finanzeinzahlungen	0,00	0	0	0	0	0
9.	= Summe der Einzahlungen aus laufender Verwaltungstätigkeit	36.074,60	41.520	38.480	39.070	39.660	40.250
10.	- Personalauszahlungen	-259.994,02	-271.810	-275.960	-280.070	-284.240	-288.460
11.	- Versorgungsauszahlungen	0,00	0	0	0	0	0
12.	- Auszahlungen für Sach- und Dienstleistungen	0,00	0	0	0	0	0
13.	- Zinsen und sonstige Finanzauszahlungen	0,00	0	0	0	0	0
14.	- Zuwendungen, Umlagen und sonstige Transferauszahlungen	0,00	0	0	0	0	0
15.	- Soziale Sicherung	0,00	0	0	0	0	0
16.	- sonstige Auszahlungen	-8.714,30	-8.400	-8.400	-8.400	-8.400	-8.400
17.	= Summe der Auszahlungen aus laufender Verwaltungstätigkeit	-268.708,32	-280.210	-284.360	-288.470	-292.640	-296.860
18.	= Saldo aus Ein- und Auszahlungen aus laufender Verwaltungstätigkeit	-232.633,72	-238.690	-245.880	-249.400	-252.980	-256.610
19.	+ Einzahlungen aus Zuwendungen für Investitionsmaßnahmen	0,00	0	0	0	0	0
20.	+ Einzahlungen aus der Veräußerung von Sachanlagen	0,00	0	0	0	0	0
21.	+ Einzahlungen aus der Veräußerung von Finanzanlagen	0,00	0	0	0	0	0
22.	+ Einzahlungen aus Beiträgen u.ä. Entgelten	0,00	0	0	0	0	0
23.	+ sonstige Investitionseinzahlungen	0,00	0	0	0	0	0
24.	= Summe der Einzahlungen aus Investitionstätigkeit	0,00	0	0	0	0	0
25.	- Auszahlungen für den Erwerb von Grundstücken und Gebäuden	0,00	0	0	0	0	0
26.	- Auszahlungen für Baumaßnahmen	0,00	0	0	0	0	0
27.	- Auszahlungen für den Erwerb von beweglichem Anlagevermögen	0,00	0	0	0	0	0
28.	- Auszahlungen für den Erwerb von Finanzanlagen	0,00	0	0	0	0	0
29.	- Auszahlungen von aktivierbaren Zuwendungen	0,00	0	0	0	0	0
30.	- sonstige Investitionsauszahlungen	0,00	0	0	0	0	0
31.	= Summe der Auszahlungen aus Investitionstätigkeit	0,00	0	0	0	0	0
32.	= Saldo der Ein- und Auszahlungen aus Investitionstätigkeit	0,00	0	0	0	0	0
33.	= Finanzmittelüberschuss/-fehlbetrag	-232.633,72	-238.690	-245.880	-249.400	-252.980	-256.610



Teilfinanzhaushalt 2020

Gemeinde: 00 Gemeinde Riegelsberg

Seite : 480
Datum: 27.01.2020
Uhrzeit: 13:30:45

Haupt-Produktbereich 1 Zentrale Verwaltung
Produktbereich 11 Innere Verwaltung
Produktgruppe 1102 Verwaltungsführung
Produkt 110201 Verwaltungsführung
Leistung 11020100 Verwaltungsführung

Pos.	Inhalt	Ergebnis des Vorvor- jahres	Ansatz des Vor- jahres	Ansatz des Haushalts- jahres	Planung Haushalts- jahr + 1	Planung Haushalts- jahr + 2	Planung Haushalts- jahr + 3
		2018	2019	2020	2021	2022	2023
		EUR	EUR	EUR	EUR	EUR	EUR
		1	2	3	4	5	6
34.	+ Einzahlungen aus der Aufnahme von Krediten für Investitionen	0,00	0	0	0	0	0
34a.	+ Einzahlungen aus Rückflüsse von Darlehen (ohne Ausleihungen)	0,00	0	0	0	0	0
35.	- Auszahlungen für die Tilgung von Krediten für Investitionen	0,00	0	0	0	0	0
36.	= Saldo aus Ein- und Auszahlungen aus Krediten für Investitionen	0,00	0	0	0	0	0
36a.	+ Einzahlungen aus Zuweisungen zur Tilgung von strukturellen Krediten zur Liquiditätssicherung (SaarlandpaktG)	0,00	0	0	0	0	0
37.	= Saldo aus Ein- und Auszahlungen aus Krediten zur Liquiditätssicherung	0,00	0	0	0	0	0
37a.	= Saldo aus Ein- und Auszahlungen aus gewährten Darlehen (ohne Ausleihungen)	0,00	0	0	0	0	0
38.	= Saldo aus Ein- und Auszahlungen aus Finanzierungstätigkeit	0,00	0	0	0	0	0
39.	= Veränderung der Finanzmittel	-232.633,72	-238.690	-245.880	-249.400	-252.980	-256.610
40.	+ Bestand an Finanzmitteln am Anfang des Haushaltsjahres	0,00	0	0	0	0	0
41.	= Bestand an Finanzmitteln am Ende des Haushaltsjahres (Zeilen 39 u. 40)	-232.633,72	-238.690	-245.880	-249.400	-252.980	-256.610



Teilfinanzhaushalt 2020

Gemeinde: 00 Gemeinde Riegelsberg

Seite : 481
Datum: 27.01.2020
Uhrzeit: 13:30:45

Haupt-Produktbereich	1	Zentrale Verwaltung
Produktbereich	11	Innere Verwaltung
Produktgruppe	1105	Zentrale Dienste
Produkt	110501	Zentrale Dienste
Leistung	11050100	Zentrale Dienste

Pos.	Inhalt	Ergebnis des Vorvor- jahres	Ansatz des Vor- jahres	Ansatz des Haushalts- jahres	Planung Haushalts- jahr + 1	Planung Haushalts- jahr + 2	Planung Haushalts- jahr + 3
		2018	2019	2020	2021	2022	2023
		EUR	EUR	EUR	EUR	EUR	EUR
		1	2	3	4	5	6
1.	+ Steuern und ähnliche Abgaben	0,00	0	0	0	0	0
2.	+ Zuwendungen und allgemeine Umlagen	0,00	0	0	0	0	0
3.	+ sonstige Transfereinzahlungen	0,00	0	0	0	0	0
4.	+ öffentlich-rechtliche Leistungsentgelte	0,00	0	0	0	0	0
5.	+ privatrechtliche Leistungsentgelte	0,00	2.000	2.000	2.000	2.000	2.000
6.	+ Kostenerstattungen und Kostenumlagen	11.642,60	11.000	11.000	11.170	11.340	11.510
7.	+ sonstige Einzahlungen	0,00	0	0	0	0	0
8.	+ Zinsen und sonstige Finanzeinzahlungen	0,00	0	0	0	0	0
9.	= Summe der Einzahlungen aus laufender Verwaltungstätigkeit	11.642,60	13.000	13.000	13.170	13.340	13.510
10.	- Personalauszahlungen	-100.757,19	-110.380	-150.050	-152.250	-154.480	-156.730
11.	- Versorgungsauszahlungen	0,00	0	0	0	0	0
12.	- Auszahlungen für Sach- und Dienstleistungen	-3.842,56	-8.500	-14.000	-14.000	-14.000	-14.000
13.	- Zinsen und sonstige Finanzauszahlungen	0,00	0	0	0	0	0
14.	- Zuwendungen, Umlagen und sonstige Transferauszahlungen	0,00	0	0	0	0	0
15.	- Soziale Sicherung	0,00	0	0	0	0	0
16.	- sonstige Auszahlungen	-100.700,86	-112.100	-112.250	-108.250	-108.300	-108.300
17.	= Summe der Auszahlungen aus laufender Verwaltungstätigkeit	-205.300,61	-230.980	-276.300	-274.500	-276.780	-279.030
18.	= Saldo aus Ein- und Auszahlungen aus laufender Verwaltungstätigkeit	-193.658,01	-217.980	-263.300	-261.330	-263.440	-265.520
19.	+ Einzahlungen aus Zuwendungen für Investitionsmaßnahmen	0,00	0	0	0	0	0
20.	+ Einzahlungen aus der Veräußerung von Sachanlagen	0,00	0	0	0	0	0
21.	+ Einzahlungen aus der Veräußerung von Finanzanlagen	0,00	0	0	0	0	0
22.	+ Einzahlungen aus Beiträgen u.ä. Entgelten	0,00	0	0	0	0	0
23.	+ sonstige Investitionseinzahlungen	0,00	0	0	0	0	0
24.	= Summe der Einzahlungen aus Investitionstätigkeit	0,00	0	0	0	0	0
25.	- Auszahlungen für den Erwerb von Grundstücken und Gebäuden	0,00	0	0	0	0	0
26.	- Auszahlungen für Baumaßnahmen	0,00	0	0	0	0	0
27.	- Auszahlungen für den Erwerb von beweglichem Anlagevermögen	-3.067,00	-22.500	-3.000	-3.000	-3.000	-3.000
28.	- Auszahlungen für den Erwerb von Finanzanlagen	0,00	0	0	0	0	0
29.	- Auszahlungen von aktivierbaren Zuwendungen	0,00	0	0	0	0	0
30.	- sonstige Investitionsauszahlungen	0,00	0	0	0	0	0
31.	= Summe der Auszahlungen aus Investitionstätigkeit	-3.067,00	-22.500	-3.000	-3.000	-3.000	-3.000
32.	= Saldo der Ein- und Auszahlungen aus Investitionstätigkeit	-3.067,00	-22.500	-3.000	-3.000	-3.000	-3.000
33.	= Finanzmittelüberschuss/-fehlbetrag	-196.725,01	-240.480	-266.300	-264.330	-266.440	-268.520



Teilfinanzhaushalt 2020

Gemeinde: 00 Gemeinde Riegelsberg

Seite : 482

Datum: 27.01.2020

Uhrzeit: 13:30:45

Haupt-Produktbereich	1	Zentrale Verwaltung
Produktbereich	11	Innere Verwaltung
Produktgruppe	1105	Zentrale Dienste
Produkt	110501	Zentrale Dienste
Leistung	11050100	Zentrale Dienste

Pos.	Inhalt	Ergebnis des Vorvor- jahres	Ansatz des Vor- jahres	Ansatz des Haushalts- jahres	Planung Haushalts- jahr + 1	Planung Haushalts- jahr + 2	Planung Haushalts- jahr + 3
		2018	2019	2020	2021	2022	2023
		EUR	EUR	EUR	EUR	EUR	EUR
		1	2	3	4	5	6
34.	+ Einzahlungen aus der Aufnahme von Krediten für Investitionen	0,00	0	0	0	0	0
34a.	+ Einzahlungen aus Rückflüssen von Darlehen (ohne Ausleihungen)	0,00	0	0	0	0	0
35.	- Auszahlungen für die Tilgung von Krediten für Investitionen	0,00	0	0	0	0	0
36.	= Saldo aus Ein- und Auszahlungen aus Krediten für Investitionen	0,00	0	0	0	0	0
36a.	+ Einzahlungen aus Zuweisungen zur Tilgung von strukturellen Krediten zur Liquiditätssicherung (SaarlandpaktG)	0,00	0	0	0	0	0
37.	= Saldo aus Ein- und Auszahlungen aus Krediten zur Liquiditätssicherung	0,00	0	0	0	0	0
37a.	= Saldo aus Ein- und Auszahlungen aus gewährten Darlehen (ohne Ausleihungen)	0,00	0	0	0	0	0
38.	= Saldo aus Ein- und Auszahlungen aus Finanzierungstätigkeit	0,00	0	0	0	0	0
39.	= Veränderung der Finanzmittel	-196.725,01	-240.480	-266.300	-264.330	-266.440	-268.520
40.	+ Bestand an Finanzmitteln am Anfang des Haushaltsjahres	0,00	0	0	0	0	0
41.	= Bestand an Finanzmitteln am Ende des Haushaltsjahres (Zeilen 39 u. 40)	-196.725,01	-240.480	-266.300	-264.330	-266.440	-268.520



Teilfinanzhaushalt 2020

Gemeinde: 00 Gemeinde Riegelsberg

Seite : 483

Datum: 27.01.2020

Uhrzeit: 13:30:45

Haupt-Produktbereich	1	Zentrale Verwaltung
Produktbereich	11	Innere Verwaltung
Produktgruppe	1106	Presse- und Öffentlichkeitsarbeit
Produkt	110601	Presse- und Öffentlichkeitsarbeit
Leistung	11060100	Presse- und Öffentlichkeitsarbeit

Pos.	Inhalt	Ergebnis des Vorvor- jahres	Ansatz des Vor- jahres	Ansatz des Haushalts- jahres	Planung Haushalts- jahr + 1	Planung Haushalts- jahr + 2	Planung Haushalts- jahr + 3
		2018	2019	2020	2021	2022	2023
		EUR	EUR	EUR	EUR	EUR	EUR
		1	2	3	4	5	6
1.	+ Steuern und ähnliche Abgaben	0,00	0	0	0	0	0
2.	+ Zuwendungen und allgemeine Umlagen	0,00	0	0	0	0	0
3.	+ sonstige Transfereinzahlungen	0,00	0	0	0	0	0
4.	+ öffentlich-rechtliche Leistungsentgelte	0,00	0	0	0	0	0
5.	+ privatrechtliche Leistungsentgelte	0,00	0	0	0	0	0
6.	+ Kostenerstattungen und Kostenumlagen	0,00	0	0	0	0	0
7.	+ sonstige Einzahlungen	0,00	0	0	0	0	0
8.	+ Zinsen und sonstige Finanzeinzahlungen	0,00	0	0	0	0	0
9.	= Summe der Einzahlungen aus laufender Verwaltungstätigkeit	0,00	0	0	0	0	0
10.	- Personalauszahlungen	-9.849,94	-10.340	-10.670	-10.820	-10.990	-11.150
11.	- Versorgungsauszahlungen	0,00	0	0	0	0	0
12.	- Auszahlungen für Sach- und Dienstleistungen	-4.990,27	-5.850	-5.000	-5.000	-5.000	-5.000
13.	- Zinsen und sonstige Finanzauszahlungen	0,00	0	0	0	0	0
14.	- Zuwendungen, Umlagen und sonstige Transferauszahlungen	0,00	0	0	0	0	0
15.	- Soziale Sicherung	0,00	0	0	0	0	0
16.	- sonstige Auszahlungen	-2.776,60	-8.150	-18.150	-18.150	-18.150	-18.150
17.	= Summe der Auszahlungen aus laufender Verwaltungstätigkeit	-17.616,81	-24.340	-33.820	-33.970	-34.140	-34.300
18.	= Saldo aus Ein- und Auszahlungen aus laufender Verwaltungstätigkeit	-17.616,81	-24.340	-33.820	-33.970	-34.140	-34.300
19.	+ Einzahlungen aus Zuwendungen für Investitionsmaßnahmen	0,00	0	0	0	0	0
20.	+ Einzahlungen aus der Veräußerung von Sachanlagen	0,00	0	0	0	0	0
21.	+ Einzahlungen aus der Veräußerung von Finanzanlagen	0,00	0	0	0	0	0
22.	+ Einzahlungen aus Beiträgen u.ä. Entgelten	0,00	0	0	0	0	0
23.	+ sonstige Investitionseinzahlungen	0,00	0	0	0	0	0
24.	= Summe der Einzahlungen aus Investitionstätigkeit	0,00	0	0	0	0	0
25.	- Auszahlungen für den Erwerb von Grundstücken und Gebäuden	0,00	0	0	0	0	0
26.	- Auszahlungen für Baumaßnahmen	0,00	0	0	0	0	0
27.	- Auszahlungen für den Erwerb von beweglichem Anlagevermögen	0,00	0	0	0	0	0
28.	- Auszahlungen für den Erwerb von Finanzanlagen	0,00	0	0	0	0	0
29.	- Auszahlungen von aktivierbaren Zuwendungen	0,00	0	0	0	0	0
30.	- sonstige Investitionsauszahlungen	0,00	0	0	0	0	0
31.	= Summe der Auszahlungen aus Investitionstätigkeit	0,00	0	0	0	0	0
32.	= Saldo der Ein- und Auszahlungen aus Investitionstätigkeit	0,00	0	0	0	0	0
33.	= Finanzmittelüberschuss/-fehlbetrag	-17.616,81	-24.340	-33.820	-33.970	-34.140	-34.300



Teilfinanzhaushalt 2020

Gemeinde: 00 Gemeinde Riegelsberg

Seite : 484

Datum: 27.01.2020

Uhrzeit: 13:30:45

Haupt-Produktbereich	1	Zentrale Verwaltung
Produktbereich	11	Innere Verwaltung
Produktgruppe	1106	Presse- und Öffentlichkeitsarbeit
Produkt	110601	Presse- und Öffentlichkeitsarbeit
Leistung	11060100	Presse- und Öffentlichkeitsarbeit

Pos.	Inhalt	Ergebnis des Vorvor- jahres	Ansatz des Vor- jahres	Ansatz des Haushalts- jahres	Planung Haushalts- jahr + 1	Planung Haushalts- jahr + 2	Planung Haushalts- jahr + 3
		2018	2019	2020	2021	2022	2023
		EUR	EUR	EUR	EUR	EUR	EUR
		1	2	3	4	5	6
34.	+ Einzahlungen aus der Aufnahme von Krediten für Investitionen	0,00	0	0	0	0	0
34a.	+ Einzahlungen aus Rückflüsse von Darlehen (ohne Ausleihungen)	0,00	0	0	0	0	0
35.	- Auszahlungen für die Tilgung von Krediten für Investitionen	0,00	0	0	0	0	0
36.	= Saldo aus Ein- und Auszahlungen aus Krediten für Investitionen	0,00	0	0	0	0	0
36a.	+ Einzahlungen aus Zuweisungen zur Tilgung von strukturellen Krediten zur Liquiditätssicherung (SaarlandpaktG)	0,00	0	0	0	0	0
37.	= Saldo aus Ein- und Auszahlungen aus Krediten zur Liquiditätssicherung	0,00	0	0	0	0	0
37a.	= Saldo aus Ein- und Auszahlungen aus gewährten Darlehen (ohne Ausleihungen)	0,00	0	0	0	0	0
38.	= Saldo aus Ein- und Auszahlungen aus Finanzierungstätigkeit	0,00	0	0	0	0	0
39.	= Veränderung der Finanzmittel	-17.616,81	-24.340	-33.820	-33.970	-34.140	-34.300
40.	+ Bestand an Finanzmitteln am Anfang des Haushaltsjahres	0,00	0	0	0	0	0
41.	= Bestand an Finanzmitteln am Ende des Haushaltsjahres (Zeilen 39 u. 40)	-17.616,81	-24.340	-33.820	-33.970	-34.140	-34.300



Teilfinanzhaushalt 2020

Gemeinde: 00 Gemeinde Riegelsberg

Seite : 485
Datum: 27.01.2020
Uhrzeit: 13:30:45

Haupt-Produktbereich	1	Zentrale Verwaltung
Produktbereich	11	Innere Verwaltung
Produktgruppe	1107	Personal
Produkt	110701	Personalmanagement
Leistung	11070100	Personalmanagement

Pos.	Inhalt	Ergebnis des Vorvor- jahres	Ansatz des Vor- jahres	Ansatz des Haushalts- jahres	Planung Haushalts- jahr + 1	Planung Haushalts- jahr + 2	Planung Haushalts- jahr + 3
		2018	2019	2020	2021	2022	2023
		EUR	EUR	EUR	EUR	EUR	EUR
		1	2	3	4	5	6
1.	+ Steuern und ähnliche Abgaben	0,00	0	0	0	0	0
2.	+ Zuwendungen und allgemeine Umlagen	9.566,04	4.300	0	0	0	0
3.	+ sonstige Transfereinzahlungen	0,00	0	0	0	0	0
4.	+ öffentlich-rechtliche Leistungsentgelte	0,00	0	0	0	0	0
5.	+ privatrechtliche Leistungsentgelte	0,00	0	0	0	0	0
6.	+ Kostenerstattungen und Kostenumlagen	7.334,32	7.280	7.390	7.500	7.620	7.740
7.	+ sonstige Einzahlungen	0,00	0	0	0	0	0
8.	+ Zinsen und sonstige Finanzeinzahlungen	0,00	0	0	0	0	0
9.	= Summe der Einzahlungen aus laufender Verwaltungstätigkeit	16.900,36	11.580	7.390	7.500	7.620	7.740
10.	- Personalauszahlungen	-264.085,52	-391.040	-299.190	-330.220	-334.900	-339.650
11.	- Versorgungsauszahlungen	-286.714,15	-168.900	-164.350	-166.820	-169.310	-171.860
12.	- Auszahlungen für Sach- und Dienstleistungen	-2.499,40	-2.500	-2.500	-2.500	-2.500	-2.500
13.	- Zinsen und sonstige Finanzauszahlungen	0,00	0	0	0	0	0
14.	- Zuwendungen, Umlagen und sonstige Transferauszahlungen	0,00	0	0	0	0	0
15.	- Soziale Sicherung	0,00	0	0	0	0	0
16.	- sonstige Auszahlungen	-68.308,98	-103.800	-68.700	-33.700	-33.700	-33.700
17.	= Summe der Auszahlungen aus laufender Verwaltungstätigkeit	-621.608,05	-666.240	-534.740	-533.240	-540.410	-547.710
18.	= Saldo aus Ein- und Auszahlungen aus laufender Verwaltungstätigkeit	-604.707,69	-654.660	-527.350	-525.740	-532.790	-539.970
19.	+ Einzahlungen aus Zuwendungen für Investitionsmaßnahmen	0,00	0	0	0	0	0
20.	+ Einzahlungen aus der Veräußerung von Sachanlagen	0,00	0	0	0	0	0
21.	+ Einzahlungen aus der Veräußerung von Finanzanlagen	0,00	0	0	0	0	0
22.	+ Einzahlungen aus Beiträgen u.ä. Entgelten	0,00	0	0	0	0	0
23.	+ sonstige Investitionseinzahlungen	0,00	0	0	0	0	0
24.	= Summe der Einzahlungen aus Investitionstätigkeit	0,00	0	0	0	0	0
25.	- Auszahlungen für den Erwerb von Grundstücken und Gebäuden	0,00	0	0	0	0	0
26.	- Auszahlungen für Baumaßnahmen	0,00	0	0	0	0	0
27.	- Auszahlungen für den Erwerb von beweglichem Anlagevermögen	0,00	0	0	0	0	0
28.	- Auszahlungen für den Erwerb von Finanzanlagen	0,00	0	0	0	0	0
29.	- Auszahlungen von aktivierbaren Zuwendungen	0,00	0	0	0	0	0
30.	- sonstige Investitionsauszahlungen	0,00	0	0	0	0	0
31.	= Summe der Auszahlungen aus Investitionstätigkeit	0,00	0	0	0	0	0
32.	= Saldo der Ein- und Auszahlungen aus Investitionstätigkeit	0,00	0	0	0	0	0
33.	= Finanzmittelüberschuss/-fehlbetrag	-604.707,69	-654.660	-527.350	-525.740	-532.790	-539.970



Teilfinanzhaushalt 2020

Gemeinde: 00 Gemeinde Riegelsberg

Seite : 486
Datum: 27.01.2020
Uhrzeit: 13:30:45

Haupt-Produktbereich	1	Zentrale Verwaltung
Produktbereich	11	Innere Verwaltung
Produktgruppe	1107	Personal
Produkt	110701	Personalmanagement
Leistung	11070100	Personalmanagement

Pos.	Inhalt	Ergebnis des Vorvor- jahres	Ansatz des Vor- jahres	Ansatz des Haushalts- jahres	Planung Haushalts- jahr + 1	Planung Haushalts- jahr + 2	Planung Haushalts- jahr + 3
		2018	2019	2020	2021	2022	2023
		EUR	EUR	EUR	EUR	EUR	EUR
		1	2	3	4	5	6
34.	+ Einzahlungen aus der Aufnahme von Krediten für Investitionen	0,00	0	0	0	0	0
34a.	+ Einzahlungen aus Rückflüsse von Darlehen (ohne Ausleihungen)	0,00	0	0	0	0	0
35.	- Auszahlungen für die Tilgung von Krediten für Investitionen	0,00	0	0	0	0	0
36.	= Saldo aus Ein- und Auszahlungen aus Krediten für Investitionen	0,00	0	0	0	0	0
36a.	+ Einzahlungen aus Zuweisungen zur Tilgung von strukturellen Krediten zur Liquiditätssicherung (SaarlandpaktG)	0,00	0	0	0	0	0
37.	= Saldo aus Ein- und Auszahlungen aus Krediten zur Liquiditätssicherung	0,00	0	0	0	0	0
37a.	= Saldo aus Ein- und Auszahlungen aus gewährten Darlehen (ohne Ausleihungen)	0,00	0	0	0	0	0
38.	= Saldo aus Ein- und Auszahlungen aus Finanzierungstätigkeit	0,00	0	0	0	0	0
39.	= Veränderung der Finanzmittel	-604.707,69	-654.660	-527.350	-525.740	-532.790	-539.970
40.	+ Bestand an Finanzmitteln am Anfang des Haushaltsjahres	0,00	0	0	0	0	0
41.	= Bestand an Finanzmitteln am Ende des Haushaltsjahres (Zeilen 39 u. 40)	-604.707,69	-654.660	-527.350	-525.740	-532.790	-539.970



Teilfinanzhaushalt 2020

Gemeinde: 00 Gemeinde Riegelsberg

Seite : 487

Datum: 27.01.2020

Uhrzeit: 13:30:45

Haupt-Produktbereich	1	Zentrale Verwaltung
Produktbereich	11	Innere Verwaltung
Produktgruppe	1107	Personal
Produkt	110702	Personalabrechnung
Leistung	11070200	Personalabrechnung

Pos.	Inhalt	Ergebnis des Vorvor- jahres	Ansatz des Vor- jahres	Ansatz des Haushalts- jahres	Planung Haushalts- jahr + 1	Planung Haushalts- jahr + 2	Planung Haushalts- jahr + 3
		2018	2019	2020	2021	2022	2023
		EUR	EUR	EUR	EUR	EUR	EUR
		1	2	3	4	5	6
1.	+ Steuern und ähnliche Abgaben	0,00	0	0	0	0	0
2.	+ Zuwendungen und allgemeine Umlagen	0,00	0	0	0	0	0
3.	+ sonstige Transfereinzahlungen	0,00	0	0	0	0	0
4.	+ öffentlich-rechtliche Leistungsentgelte	0,00	0	0	0	0	0
5.	+ privatrechtliche Leistungsentgelte	0,00	0	0	0	0	0
6.	+ Kostenerstattungen und Kostenumlagen	7.334,30	7.280	7.390	7.500	7.620	7.740
7.	+ sonstige Einzahlungen	0,00	0	0	0	0	0
8.	+ Zinsen und sonstige Finanzeinzahlungen	0,00	0	0	0	0	0
9.	= Summe der Einzahlungen aus laufender Verwaltungstätigkeit	7.334,30	7.280	7.390	7.500	7.620	7.740
10.	- Personalauszahlungen	-109.829,14	-122.320	-124.770	-126.650	-128.530	-130.470
11.	- Versorgungsauszahlungen	0,00	0	0	0	0	0
12.	- Auszahlungen für Sach- und Dienstleistungen	0,00	0	0	0	0	0
13.	- Zinsen und sonstige Finanzauszahlungen	0,00	0	0	0	0	0
14.	- Zuwendungen, Umlagen und sonstige Transferauszahlungen	0,00	0	0	0	0	0
15.	- Soziale Sicherung	0,00	0	0	0	0	0
16.	- sonstige Auszahlungen	-7.008,30	-7.500	-7.900	-7.900	-7.900	-7.900
17.	= Summe der Auszahlungen aus laufender Verwaltungstätigkeit	-116.837,44	-129.820	-132.670	-134.550	-136.430	-138.370
18.	= Saldo aus Ein- und Auszahlungen aus laufender Verwaltungstätigkeit	-109.503,14	-122.540	-125.280	-127.050	-128.810	-130.630
19.	+ Einzahlungen aus Zuwendungen für Investitionsmaßnahmen	0,00	0	0	0	0	0
20.	+ Einzahlungen aus der Veräußerung von Sachanlagen	0,00	0	0	0	0	0
21.	+ Einzahlungen aus der Veräußerung von Finanzanlagen	0,00	0	0	0	0	0
22.	+ Einzahlungen aus Beiträgen u.ä. Entgelten	0,00	0	0	0	0	0
23.	+ sonstige Investitionseinzahlungen	0,00	0	0	0	0	0
24.	= Summe der Einzahlungen aus Investitionstätigkeit	0,00	0	0	0	0	0
25.	- Auszahlungen für den Erwerb von Grundstücken und Gebäuden	0,00	0	0	0	0	0
26.	- Auszahlungen für Baumaßnahmen	0,00	0	0	0	0	0
27.	- Auszahlungen für den Erwerb von beweglichem Anlagevermögen	0,00	0	0	0	0	0
28.	- Auszahlungen für den Erwerb von Finanzanlagen	0,00	0	0	0	0	0
29.	- Auszahlungen von aktivierbaren Zuwendungen	0,00	0	0	0	0	0
30.	- sonstige Investitionsauszahlungen	0,00	0	0	0	0	0
31.	= Summe der Auszahlungen aus Investitionstätigkeit	0,00	0	0	0	0	0
32.	= Saldo der Ein- und Auszahlungen aus Investitionstätigkeit	0,00	0	0	0	0	0
33.	= Finanzmittelüberschuss/-fehlbetrag	-109.503,14	-122.540	-125.280	-127.050	-128.810	-130.630



Teilfinanzhaushalt 2020

Gemeinde: 00 Gemeinde Riegelsberg

Seite : 488
Datum: 27.01.2020
Uhrzeit: 13:30:45

Haupt-Produktbereich 1 Zentrale Verwaltung
Produktbereich 11 Innere Verwaltung
Produktgruppe 1107 Personal
Produkt 110702 Personalabrechnung
Leistung 11070200 Personalabrechnung

Pos.	Inhalt	Ergebnis	Ansatz	Ansatz	Planung	Planung	Planung
		des Vorvor-	des Vor-	des Haushalts-	Haushalts-	Haushalts-	Haushalts-
		jahres	jahres	jahres	jahr + 1	jahr + 2	jahr + 3
		2018	2019	2020	2021	2022	2023
		EUR	EUR	EUR	EUR	EUR	EUR
		1	2	3	4	5	6
34.	+ Einzahlungen aus der Aufnahme von Krediten für Investitionen	0,00	0	0	0	0	0
34a.	+ Einzahlungen aus Rückflüsse von Darlehen (ohne Ausleihungen)	0,00	0	0	0	0	0
35.	- Auszahlungen für die Tilgung von Krediten für Investitionen	0,00	0	0	0	0	0
36.	= Saldo aus Ein- und Auszahlungen aus Krediten für Investitionen	0,00	0	0	0	0	0
36a.	+ Einzahlungen aus Zuweisungen zur Tilgung von strukturellen Krediten zur Liquiditätssicherung (SaarlandpaktG)	0,00	0	0	0	0	0
37.	= Saldo aus Ein- und Auszahlungen aus Krediten zur Liquiditätssicherung	0,00	0	0	0	0	0
37a.	= Saldo aus Ein- und Auszahlungen aus gewährten Darlehen (ohne Ausleihungen)	0,00	0	0	0	0	0
38.	= Saldo aus Ein- und Auszahlungen aus Finanzierungstätigkeit	0,00	0	0	0	0	0
39.	= Veränderung der Finanzmittel	-109.503,14	-122.540	-125.280	-127.050	-128.810	-130.630
40.	+ Bestand an Finanzmitteln am Anfang des Haushaltsjahres	0,00	0	0	0	0	0
41.	= Bestand an Finanzmitteln am Ende des Haushaltsjahres (Zeilen 39 u. 40)	-109.503,14	-122.540	-125.280	-127.050	-128.810	-130.630



Teilfinanzhaushalt 2020

Gemeinde: 00 Gemeinde Riegelsberg

Seite : 489
Datum: 27.01.2020
Uhrzeit: 13:30:45

Haupt-Produktbereich	1	Zentrale Verwaltung
Produktbereich	11	Innere Verwaltung
Produktgruppe	1108	Finanzmanagement, Haushalts- und Rechnungswesen, Steuern und Abgaben
Produkt	110801	Haushalt, Planung, Abwicklung
Leistung	11080100	Haushalt, Planung, Abwicklung

Pos.	Inhalt	Ergebnis des Vorvor- jahres	Ansatz des Vor- jahres	Ansatz des Haushalts- jahres	Planung Haushalts- jahr + 1	Planung Haushalts- jahr + 2	Planung Haushalts- jahr + 3
		2018	2019	2020	2021	2022	2023
		EUR	EUR	EUR	EUR	EUR	EUR
		1	2	3	4	5	6
1.	+ Steuern und ähnliche Abgaben	0,00	0	0	0	0	0
2.	+ Zuwendungen und allgemeine Umlagen	0,00	0	0	0	0	0
3.	+ sonstige Transfereinzahlungen	0,00	0	0	0	0	0
4.	+ öffentlich-rechtliche Leistungsentgelte	0,00	0	0	0	0	0
5.	+ privatrechtliche Leistungsentgelte	0,00	0	0	0	0	0
6.	+ Kostenerstattungen und Kostenumlagen	0,00	0	0	0	0	0
7.	+ sonstige Einzahlungen	0,00	0	0	0	0	0
8.	+ Zinsen und sonstige Finanzeinzahlungen	0,00	10	0	0	0	0
9.	= Summe der Einzahlungen aus laufender Verwaltungstätigkeit	0,00	10	0	0	0	0
10.	- Personalauszahlungen	-46.904,82	-49.180	-49.870	-50.620	-51.380	-52.150
11.	- Versorgungsauszahlungen	0,00	0	0	0	0	0
12.	- Auszahlungen für Sach- und Dienstleistungen	0,00	0	0	0	0	0
13.	- Zinsen und sonstige Finanzauszahlungen	-156.362,26	-146.800	-125.850	-113.750	-105.000	-96.700
14.	- Zuwendungen, Umlagen und sonstige Transferauszahlungen	-1.115.744,45	-1.074.670	-976.530	-1.011.720	-1.046.240	-1.030.850
15.	- Soziale Sicherung	0,00	0	0	0	0	0
16.	- sonstige Auszahlungen	-61,70	-400	-400	-400	-400	-400
17.	= Summe der Auszahlungen aus laufender Verwaltungstätigkeit	-1.319.073,23	-1.271.050	-1.152.650	-1.176.490	-1.203.020	-1.180.100
18.	= Saldo aus Ein- und Auszahlungen aus laufender Verwaltungstätigkeit	-1.319.073,23	-1.271.040	-1.152.650	-1.176.490	-1.203.020	-1.180.100
19.	+ Einzahlungen aus Zuwendungen für Investitionsmaßnahmen	0,00	0	0	0	0	0
20.	+ Einzahlungen aus der Veräußerung von Sachanlagen	0,00	0	0	0	0	0
21.	+ Einzahlungen aus der Veräußerung von Finanzanlagen	0,00	0	0	0	0	0
22.	+ Einzahlungen aus Beiträgen u.ä. Entgelten	0,00	0	0	0	0	0
23.	+ sonstige Investitionseinzahlungen	0,00	0	0	0	0	0
24.	= Summe der Einzahlungen aus Investitionstätigkeit	0,00	0	0	0	0	0
25.	- Auszahlungen für den Erwerb von Grundstücken und Gebäuden	0,00	0	0	0	0	0
26.	- Auszahlungen für Baumaßnahmen	0,00	0	0	0	0	0
27.	- Auszahlungen für den Erwerb von beweglichem Anlagevermögen	0,00	0	0	0	0	0
28.	- Auszahlungen für den Erwerb von Finanzanlagen	0,00	0	0	0	0	0
29.	- Auszahlungen von aktivierbaren Zuwendungen	0,00	0	0	0	0	0
30.	- sonstige Investitionsauszahlungen	0,00	0	0	0	0	0
31.	= Summe der Auszahlungen aus Investitionstätigkeit	0,00	0	0	0	0	0
32.	= Saldo der Ein- und Auszahlungen aus Investitionstätigkeit	0,00	0	0	0	0	0
33.	= Finanzmittelüberschuss/-fehlbetrag	-1.319.073,23	-1.271.040	-1.152.650	-1.176.490	-1.203.020	-1.180.100



Teilfinanzhaushalt 2020

Gemeinde: 00 Gemeinde Riegelsberg

Seite : 490

Datum: 27.01.2020

Uhrzeit: 13:30:45

Haupt-Produktbereich	1	Zentrale Verwaltung
Produktbereich	11	Innere Verwaltung
Produktgruppe	1108	Finanzmanagement, Haushalts- und Rechnungswesen, Steuern und Abgaben
Produkt	110801	Haushalt, Planung, Abwicklung
Leistung	11080100	Haushalt, Planung, Abwicklung

Pos.	Inhalt	Ergebnis des Vorvor- jahres	Ansatz des Vor- jahres	Ansatz des Haushalts- jahres	Planung Haushalts- jahr + 1	Planung Haushalts- jahr + 2	Planung Haushalts- jahr + 3
		2018	2019	2020	2021	2022	2023
		EUR	EUR	EUR	EUR	EUR	EUR
		1	2	3	4	5	6
34.	+ Einzahlungen aus der Aufnahme von Krediten für Investitionen	234.750,00	988.540	524.800	913.950	700.950	559.750
34a.	+ Einzahlungen aus Rückflüsse von Darlehen (ohne Ausleihungen)	0,00	600	0	0	0	0
35.	- Auszahlungen für die Tilgung von Krediten für Investitionen	-765.463,05	-776.500	-800.100	-835.300	-850.250	-686.200
36.	= Saldo aus Ein- und Auszahlungen aus Krediten für Investitionen	-530.713,05	212.640	-275.300	78.650	-149.300	-126.450
36a.	+ Einzahlungen aus Zuweisungen zur Tilgung von strukturellen Krediten zur Liquiditätssicherung (SaarlandpaktG)	0,00	0	0	0	0	0
37.	= Saldo aus Ein- und Auszahlungen aus Krediten zur Liquiditätssicherung	0,00	0	0	0	0	0
37a.	= Saldo aus Ein- und Auszahlungen aus gewährten Darlehen (ohne Ausleihungen)	0,00	0	0	0	0	0
38.	= Saldo aus Ein- und Auszahlungen aus Finanzierungstätigkeit	-530.713,05	212.640	-275.300	78.650	-149.300	-126.450
39.	= Veränderung der Finanzmittel	-1.849.786,28	-1.058.400	-1.427.950	-1.097.840	-1.352.320	-1.306.550
40.	+ Bestand an Finanzmitteln am Anfang des Haushaltsjahres	0,00	0	0	0	0	0
41.	= Bestand an Finanzmitteln am Ende des Haushaltsjahres (Zeilen 39 u. 40)	-1.849.786,28	-1.058.400	-1.427.950	-1.097.840	-1.352.320	-1.306.550



Teilfinanzhaushalt 2020

Gemeinde: 00 Gemeinde Riegelsberg

Seite : 491
Datum: 27.01.2020
Uhrzeit: 13:30:45

Haupt-Produktbereich	1	Zentrale Verwaltung
Produktbereich	11	Innere Verwaltung
Produktgruppe	1108	Finanzmanagement, Haushalts- und Rechnungswesen, Steuern und Abgaben
Produkt	110802	Buchhaltung, Jahresabschluss, Bilanzierung
Leistung	11080200	Buchhaltung, Jahresabschluss, Bilanzierung

Pos.	Inhalt	Ergebnis des Vorvor- jahres	Ansatz des Vor- jahres	Ansatz des Haushalts- jahres	Planung Haushalts- jahr + 1	Planung Haushalts- jahr + 2	Planung Haushalts- jahr + 3
		2018	2019	2020	2021	2022	2023
		EUR	EUR	EUR	EUR	EUR	EUR
		1	2	3	4	5	6
1.	+ Steuern und ähnliche Abgaben	0,00	0	0	0	0	0
2.	+ Zuwendungen und allgemeine Umlagen	0,00	0	0	0	0	0
3.	+ sonstige Transfereinzahlungen	0,00	0	0	0	0	0
4.	+ öffentlich-rechtliche Leistungsentgelte	0,00	0	0	0	0	0
5.	+ privatrechtliche Leistungsentgelte	0,00	0	0	0	0	0
6.	+ Kostenerstattungen und Kostenumlagen	0,00	0	0	0	0	0
7.	+ sonstige Einzahlungen	0,00	0	0	0	0	0
8.	+ Zinsen und sonstige Finanzeinzahlungen	0,00	0	0	0	0	0
9.	= Summe der Einzahlungen aus laufender Verwaltungstätigkeit	0,00	0	0	0	0	0
10.	- Personalauszahlungen	-109.909,81	-114.350	-111.730	-113.420	-115.110	-116.830
11.	- Versorgungsauszahlungen	0,00	0	0	0	0	0
12.	- Auszahlungen für Sach- und Dienstleistungen	0,00	0	0	0	0	0
13.	- Zinsen und sonstige Finanzauszahlungen	0,00	0	0	0	0	0
14.	- Zuwendungen, Umlagen und sonstige Transferauszahlungen	0,00	0	0	0	0	0
15.	- Soziale Sicherung	0,00	0	0	0	0	0
16.	- sonstige Auszahlungen	0,00	0	0	0	0	0
17.	= Summe der Auszahlungen aus laufender Verwaltungstätigkeit	-109.909,81	-114.350	-111.730	-113.420	-115.110	-116.830
18.	= Saldo aus Ein- und Auszahlungen aus laufender Verwaltungstätigkeit	-109.909,81	-114.350	-111.730	-113.420	-115.110	-116.830
19.	+ Einzahlungen aus Zuwendungen für Investitionsmaßnahmen	0,00	0	0	0	0	0
20.	+ Einzahlungen aus der Veräußerung von Sachanlagen	0,00	0	0	0	0	0
21.	+ Einzahlungen aus der Veräußerung von Finanzanlagen	0,00	0	0	0	0	0
22.	+ Einzahlungen aus Beiträgen u.ä. Entgelten	0,00	0	0	0	0	0
23.	+ sonstige Investitionseinzahlungen	0,00	0	0	0	0	0
24.	= Summe der Einzahlungen aus Investitionstätigkeit	0,00	0	0	0	0	0
25.	- Auszahlungen für den Erwerb von Grundstücken und Gebäuden	0,00	0	0	0	0	0
26.	- Auszahlungen für Baumaßnahmen	0,00	0	0	0	0	0
27.	- Auszahlungen für den Erwerb von beweglichem Anlagevermögen	0,00	0	0	0	0	0
28.	- Auszahlungen für den Erwerb von Finanzanlagen	0,00	0	0	0	0	0
29.	- Auszahlungen von aktivierbaren Zuwendungen	0,00	0	0	0	0	0
30.	- sonstige Investitionsauszahlungen	0,00	0	0	0	0	0
31.	= Summe der Auszahlungen aus Investitionstätigkeit	0,00	0	0	0	0	0
32.	= Saldo der Ein- und Auszahlungen aus Investitionstätigkeit	0,00	0	0	0	0	0
33.	= Finanzmittelüberschuss/-fehlbetrag	-109.909,81	-114.350	-111.730	-113.420	-115.110	-116.830



Teilfinanzhaushalt 2020

Gemeinde: 00 Gemeinde Riegelsberg

Seite : 492
Datum: 27.01.2020
Uhrzeit: 13:30:45

Haupt-Produktbereich	1	Zentrale Verwaltung
Produktbereich	11	Innere Verwaltung
Produktgruppe	1108	Finanzmanagement, Haushalts- und Rechnungswesen, Steuern und Abgaben
Produkt	110802	Buchhaltung, Jahresabschluss, Bilanzierung
Leistung	11080200	Buchhaltung, Jahresabschluss, Bilanzierung

Pos.	Inhalt	Ergebnis des Vorvor- jahres	Ansatz des Vor- jahres	Ansatz des Haushalts- jahres	Planung Haushalts- jahr + 1	Planung Haushalts- jahr + 2	Planung Haushalts- jahr + 3
		2018	2019	2020	2021	2022	2023
		EUR	EUR	EUR	EUR	EUR	EUR
		1	2	3	4	5	6
34.	+ Einzahlungen aus der Aufnahme von Krediten für Investitionen	0,00	0	0	0	0	0
34a.	+ Einzahlungen aus Rückflüssen von Darlehen (ohne Ausleihungen)	0,00	0	0	0	0	0
35.	- Auszahlungen für die Tilgung von Krediten für Investitionen	0,00	0	0	0	0	0
36.	= Saldo aus Ein- und Auszahlungen aus Krediten für Investitionen	0,00	0	0	0	0	0
36a.	+ Einzahlungen aus Zuweisungen zur Tilgung von strukturellen Krediten zur Liquiditätssicherung (SaarlandpaktG)	0,00	0	0	0	0	0
37.	= Saldo aus Ein- und Auszahlungen aus Krediten zur Liquiditätssicherung	0,00	0	0	0	0	0
37a.	= Saldo aus Ein- und Auszahlungen aus gewährten Darlehen (ohne Ausleihungen)	0,00	0	0	0	0	0
38.	= Saldo aus Ein- und Auszahlungen aus Finanzierungstätigkeit	0,00	0	0	0	0	0
39.	= Veränderung der Finanzmittel	-109.909,81	-114.350	-111.730	-113.420	-115.110	-116.830
40.	+ Bestand an Finanzmitteln am Anfang des Haushaltsjahres	0,00	0	0	0	0	0
41.	= Bestand an Finanzmitteln am Ende des Haushaltsjahres (Zeilen 39 u. 40)	-109.909,81	-114.350	-111.730	-113.420	-115.110	-116.830



Teilfinanzhaushalt 2020

Gemeinde: 00 Gemeinde Riegelsberg

Seite : 493
Datum: 27.01.2020
Uhrzeit: 13:30:45

Haupt-Produktbereich	1	Zentrale Verwaltung
Produktbereich	11	Innere Verwaltung
Produktgruppe	1108	Finanzmanagement, Haushalts- und Rechnungswesen, Steuern und Abgaben
Produkt	110803	Kasse, Zahlungsabwicklung, Vollstreckung
Leistung	11080300	Kasse, Zahlungsabwicklung, Vollstreckung

Pos.	Inhalt	Ergebnis des Vorvor- jahres	Ansatz des Vor- jahres	Ansatz des Haushalts- jahres	Planung Haushalts- jahr + 1	Planung Haushalts- jahr + 2	Planung Haushalts- jahr + 3
		2018	2019	2020	2021	2022	2023
		EUR	EUR	EUR	EUR	EUR	EUR
		1	2	3	4	5	6
1.	+ Steuern und ähnliche Abgaben	0,00	0	0	0	0	0
2.	+ Zuwendungen und allgemeine Umlagen	0,00	0	0	0	0	0
3.	+ sonstige Transfereinzahlungen	133.516,89	0	0	0	0	0
4.	+ öffentlich-rechtliche Leistungsentgelte	0,00	0	0	0	0	0
5.	+ privatrechtliche Leistungsentgelte	0,00	0	0	0	0	0
6.	+ Kostenerstattungen und Kostenumlagen	14.147,30	15.400	15.970	16.210	16.440	16.690
7.	+ sonstige Einzahlungen	24.736,12	20.000	20.000	20.000	20.000	20.000
8.	+ Zinsen und sonstige Finanzeinzahlungen	5,47	0	0	0	0	0
9.	= Summe der Einzahlungen aus laufender Verwaltungstätigkeit	172.405,78	35.400	35.970	36.210	36.440	36.690
10.	- Personalauszahlungen	-232.753,79	-246.330	-268.620	-272.660	-276.740	-280.880
11.	- Versorgungsauszahlungen	0,00	0	0	0	0	0
12.	- Auszahlungen für Sach- und Dienstleistungen	0,00	0	0	0	0	0
13.	- Zinsen und sonstige Finanzauszahlungen	-19.601,49	-22.500	-15.000	-10.000	-10.000	-10.000
14.	- Zuwendungen, Umlagen und sonstige Transferauszahlungen	-103.734,00	0	0	0	0	0
15.	- Soziale Sicherung	0,00	0	0	0	0	0
16.	- sonstige Auszahlungen	-6.805,70	-7.950	-7.950	-7.950	-7.950	-7.950
17.	= Summe der Auszahlungen aus laufender Verwaltungstätigkeit	-362.894,98	-276.780	-291.570	-290.610	-294.690	-298.830
18.	= Saldo aus Ein- und Auszahlungen aus laufender Verwaltungstätigkeit	-190.489,20	-241.380	-255.600	-254.400	-258.250	-262.140
19.	+ Einzahlungen aus Zuwendungen für Investitionsmaßnahmen	0,00	0	0	0	0	0
20.	+ Einzahlungen aus der Veräußerung von Sachanlagen	0,00	0	0	0	0	0
21.	+ Einzahlungen aus der Veräußerung von Finanzanlagen	0,00	0	0	0	0	0
22.	+ Einzahlungen aus Beiträgen u.ä. Entgelten	0,00	0	0	0	0	0
23.	+ sonstige Investitionseinzahlungen	0,00	0	0	0	0	0
24.	= Summe der Einzahlungen aus Investitionstätigkeit	0,00	0	0	0	0	0
25.	- Auszahlungen für den Erwerb von Grundstücken und Gebäuden	0,00	0	0	0	0	0
26.	- Auszahlungen für Baumaßnahmen	0,00	0	0	0	0	0
27.	- Auszahlungen für den Erwerb von beweglichem Anlagevermögen	0,00	0	0	0	0	0
28.	- Auszahlungen für den Erwerb von Finanzanlagen	0,00	0	0	0	0	0
29.	- Auszahlungen von aktivierbaren Zuwendungen	0,00	0	0	0	0	0
30.	- sonstige Investitionsauszahlungen	0,00	0	0	0	0	0
31.	= Summe der Auszahlungen aus Investitionstätigkeit	0,00	0	0	0	0	0
32.	= Saldo der Ein- und Auszahlungen aus Investitionstätigkeit	0,00	0	0	0	0	0
33.	= Finanzmittelüberschuss/-fehlbetrag	-190.489,20	-241.380	-255.600	-254.400	-258.250	-262.140



Haupt-Produktbereich	1	Zentrale Verwaltung
Produktbereich	11	Innere Verwaltung
Produktgruppe	1108	Finanzmanagement, Haushalts- und Rechnungswesen, Steuern und Abgaben
Produkt	110803	Kasse, Zahlungsabwicklung, Vollstreckung
Leistung	11080300	Kasse, Zahlungsabwicklung, Vollstreckung

Pos.	Inhalt	Ergebnis des Vorvor- jahres	Ansatz des Vor- jahres	Ansatz des Haushalts- jahres	Planung Haushalts- jahr + 1	Planung Haushalts- jahr + 2	Planung Haushalts- jahr + 3
		2018	2019	2020	2021	2022	2023
		EUR	EUR	EUR	EUR	EUR	EUR
		1	2	3	4	5	6
34.	+ Einzahlungen aus der Aufnahme von Krediten für Investitionen	0,00	0	0	0	0	0
34a.	+ Einzahlungen aus Rückflüsse von Darlehen (ohne Ausleihungen)	0,00	0	0	0	0	0
35.	- Auszahlungen für die Tilgung von Krediten für Investitionen	0,00	0	0	0	0	0
36.	= Saldo aus Ein- und Auszahlungen aus Krediten für Investitionen	0,00	0	0	0	0	0
36a.	+ Einzahlungen aus Zuweisungen zur Tilgung von strukturellen Krediten zur Liquiditätssicherung (SaarlandpaktG)	0,00	0	0	0	0	0
37.	= Saldo aus Ein- und Auszahlungen aus Krediten zur Liquiditätssicherung	0,00	880.960	383.010	498.430	174.020	-474.630
37a.	= Saldo aus Ein- und Auszahlungen aus gewährten Darlehen (ohne Ausleihungen)	0,00	0	0	0	0	0
38.	= Saldo aus Ein- und Auszahlungen aus Finanzierungstätigkeit	0,00	880.960	383.010	498.430	174.020	-474.630
39.	= Veränderung der Finanzmittel	-190.489,20	639.580	127.410	244.030	-84.230	-736.770
40.	+ Bestand an Finanzmitteln am Anfang des Haushaltsjahres	0,00	0	0	0	0	0
41.	= Bestand an Finanzmitteln am Ende des Haushaltsjahres (Zeilen 39 u. 40)	-190.489,20	639.580	127.410	244.030	-84.230	-736.770



Teilfinanzhaushalt 2020

Gemeinde: 00 Gemeinde Riegelsberg

Seite : 495
Datum: 27.01.2020
Uhrzeit: 13:30:45

Haupt-Produktbereich	1	Zentrale Verwaltung
Produktbereich	11	Innere Verwaltung
Produktgruppe	1108	Finanzmanagement, Haushalts- und Rechnungswesen, Steuern und Abgaben
Produkt	110806	Steuern und sonstige Abgaben
Leistung	11080600	Steuern und sonstige Abgaben

Pos.	Inhalt	Ergebnis des Vorvor- jahres	Ansatz des Vor- jahres	Ansatz des Haushalts- jahres	Planung Haushalts- jahr + 1	Planung Haushalts- jahr + 2	Planung Haushalts- jahr + 3
		2018	2019	2020	2021	2022	2023
		EUR	EUR	EUR	EUR	EUR	EUR
		1	2	3	4	5	6
1.	+ Steuern und ähnliche Abgaben	0,00	0	0	0	0	0
2.	+ Zuwendungen und allgemeine Umlagen	0,00	0	0	0	0	0
3.	+ sonstige Transfereinzahlungen	0,00	0	0	0	0	0
4.	+ öffentlich-rechtliche Leistungsentgelte	7.743,40	6.750	6.400	6.400	6.400	6.400
5.	+ privatrechtliche Leistungsentgelte	0,00	0	0	0	0	0
6.	+ Kostenerstattungen und Kostenumlagen	11.513,19	150	150	150	150	150
7.	+ sonstige Einzahlungen	610,00	1.000	2.000	2.000	2.000	2.000
8.	+ Zinsen und sonstige Finanzeinzahlungen	69,00	300	300	300	300	300
9.	= Summe der Einzahlungen aus laufender Verwaltungstätigkeit	19.935,59	8.200	8.850	8.850	8.850	8.850
10.	- Personalauszahlungen	-57.399,52	-60.100	-60.640	-61.550	-62.480	-63.420
11.	- Versorgungsauszahlungen	0,00	0	0	0	0	0
12.	- Auszahlungen für Sach- und Dienstleistungen	0,00	0	0	0	0	0
13.	- Zinsen und sonstige Finanzauszahlungen	0,00	0	0	0	0	0
14.	- Zuwendungen, Umlagen und sonstige Transferauszahlungen	-7.839,40	-8.250	-7.400	-7.400	-7.400	-7.400
15.	- Soziale Sicherung	0,00	0	0	0	0	0
16.	- sonstige Auszahlungen	0,00	0	0	0	0	0
17.	= Summe der Auszahlungen aus laufender Verwaltungstätigkeit	-65.238,92	-68.350	-68.040	-68.950	-69.880	-70.820
18.	= Saldo aus Ein- und Auszahlungen aus laufender Verwaltungstätigkeit	-45.303,33	-60.150	-59.190	-60.100	-61.030	-61.970
19.	+ Einzahlungen aus Zuwendungen für Investitionsmaßnahmen	0,00	0	0	0	0	0
20.	+ Einzahlungen aus der Veräußerung von Sachanlagen	0,00	0	0	0	0	0
21.	+ Einzahlungen aus der Veräußerung von Finanzanlagen	0,00	0	0	0	0	0
22.	+ Einzahlungen aus Beiträgen u.ä. Entgelten	0,00	0	0	0	0	0
23.	+ sonstige Investitionseinzahlungen	0,00	0	0	0	0	0
24.	= Summe der Einzahlungen aus Investitionstätigkeit	0,00	0	0	0	0	0
25.	- Auszahlungen für den Erwerb von Grundstücken und Gebäuden	0,00	0	0	0	0	0
26.	- Auszahlungen für Baumaßnahmen	0,00	0	0	0	0	0
27.	- Auszahlungen für den Erwerb von beweglichem Anlagevermögen	0,00	0	0	0	0	0
28.	- Auszahlungen für den Erwerb von Finanzanlagen	0,00	0	0	0	0	0
29.	- Auszahlungen von aktivierbaren Zuwendungen	0,00	0	0	0	0	0
30.	- sonstige Investitionsauszahlungen	0,00	0	0	0	0	0
31.	= Summe der Auszahlungen aus Investitionstätigkeit	0,00	0	0	0	0	0
32.	= Saldo der Ein- und Auszahlungen aus Investitionstätigkeit	0,00	0	0	0	0	0
33.	= Finanzmittelüberschuss/-fehlbetrag	-45.303,33	-60.150	-59.190	-60.100	-61.030	-61.970



Teilfinanzhaushalt 2020

Gemeinde: 00 Gemeinde Riegelsberg

Seite : 496
Datum: 27.01.2020
Uhrzeit: 13:30:45

Haupt-Produktbereich	1	Zentrale Verwaltung
Produktbereich	11	Innere Verwaltung
Produktgruppe	1108	Finanzmanagement, Haushalts- und Rechnungswesen, Steuern und Abgaben
Produkt	110806	Steuern und sonstige Abgaben
Leistung	11080600	Steuern und sonstige Abgaben

Pos.	Inhalt	Ergebnis des Vorvor- jahres	Ansatz des Vor- jahres	Ansatz des Haushalts- jahres	Planung Haushalts- jahr + 1	Planung Haushalts- jahr + 2	Planung Haushalts- jahr + 3
		2018	2019	2020	2021	2022	2023
		EUR	EUR	EUR	EUR	EUR	EUR
		1	2	3	4	5	6
34.	+ Einzahlungen aus der Aufnahme von Krediten für Investitionen	0,00	0	0	0	0	0
34a.	+ Einzahlungen aus Rückflüssen von Darlehen (ohne Ausleihungen)	0,00	0	0	0	0	0
35.	- Auszahlungen für die Tilgung von Krediten für Investitionen	0,00	0	0	0	0	0
36.	= Saldo aus Ein- und Auszahlungen aus Krediten für Investitionen	0,00	0	0	0	0	0
36a.	+ Einzahlungen aus Zuweisungen zur Tilgung von strukturellen Krediten zur Liquiditätssicherung (SaarlandpaktG)	0,00	0	0	0	0	0
37.	= Saldo aus Ein- und Auszahlungen aus Krediten zur Liquiditätssicherung	0,00	0	0	0	0	0
37a.	= Saldo aus Ein- und Auszahlungen aus gewährten Darlehen (ohne Ausleihungen)	0,00	0	0	0	0	0
38.	= Saldo aus Ein- und Auszahlungen aus Finanzierungstätigkeit	0,00	0	0	0	0	0
39.	= Veränderung der Finanzmittel	-45.303,33	-60.150	-59.190	-60.100	-61.030	-61.970
40.	+ Bestand an Finanzmitteln am Anfang des Haushaltsjahres	0,00	0	0	0	0	0
41.	= Bestand an Finanzmitteln am Ende des Haushaltsjahres (Zeilen 39 u. 40)	-45.303,33	-60.150	-59.190	-60.100	-61.030	-61.970



Teilfinanzhaushalt 2020

Gemeinde: 00 Gemeinde Riegelsberg

Seite : 497
Datum: 27.01.2020
Uhrzeit: 13:30:45

Haupt-Produktbereich	1	Zentrale Verwaltung
Produktbereich	11	Innere Verwaltung
Produktgruppe	1109	Organisation, technikerunterstützte Informationsverarbeitung
Produkt	110901	Organisation, Technikerunterstützte Informationsverarbeitung
Leistung	11090100	Organisation, Technikerunterstützte Informationsverarbeitung

Pos.	Inhalt	Ergebnis des Vorvor- jahres	Ansatz des Vor- jahres	Ansatz des Haushalts- jahres	Planung Haushalts- jahr + 1	Planung Haushalts- jahr + 2	Planung Haushalts- jahr + 3
		2018	2019	2020	2021	2022	2023
		EUR	EUR	EUR	EUR	EUR	EUR
		1	2	3	4	5	6
1.	+ Steuern und ähnliche Abgaben	0,00	0	0	0	0	0
2.	+ Zuwendungen und allgemeine Umlagen	0,00	0	0	0	0	0
3.	+ sonstige Transfereinzahlungen	0,00	0	0	0	0	0
4.	+ öffentlich-rechtliche Leistungsentgelte	0,00	0	0	0	0	0
5.	+ privatrechtliche Leistungsentgelte	0,00	0	0	0	0	0
6.	+ Kostenerstattungen und Kostenumlagen	14.447,78	15.510	15.510	15.750	15.990	16.240
7.	+ sonstige Einzahlungen	0,00	0	0	0	0	0
8.	+ Zinsen und sonstige Finanzeinzahlungen	0,00	0	0	0	0	0
9.	= Summe der Einzahlungen aus laufender Verwaltungstätigkeit	14.447,78	15.510	15.510	15.750	15.990	16.240
10.	- Personalauszahlungen	-152.180,51	-160.070	-166.120	-168.600	-171.150	-173.710
11.	- Versorgungsauszahlungen	0,00	0	0	0	0	0
12.	- Auszahlungen für Sach- und Dienstleistungen	-15.382,10	-29.800	-24.800	-38.800	-22.800	-22.800
13.	- Zinsen und sonstige Finanzauszahlungen	0,00	0	0	0	0	0
14.	- Zuwendungen, Umlagen und sonstige Transferauszahlungen	0,00	0	-1.500	-1.500	-1.500	-1.500
15.	- Soziale Sicherung	0,00	0	0	0	0	0
16.	- sonstige Auszahlungen	-86.194,47	-104.950	-96.250	-136.250	-136.250	-136.250
17.	= Summe der Auszahlungen aus laufender Verwaltungstätigkeit	-253.757,08	-294.820	-288.670	-345.150	-331.700	-334.260
18.	= Saldo aus Ein- und Auszahlungen aus laufender Verwaltungstätigkeit	-239.309,30	-279.310	-273.160	-329.400	-315.710	-318.020
19.	+ Einzahlungen aus Zuwendungen für Investitionsmaßnahmen	0,00	19.000	0	0	0	0
20.	+ Einzahlungen aus der Veräußerung von Sachanlagen	0,00	0	0	0	0	0
21.	+ Einzahlungen aus der Veräußerung von Finanzanlagen	0,00	0	0	0	0	0
22.	+ Einzahlungen aus Beiträgen u.ä. Entgelten	0,00	0	0	0	0	0
23.	+ sonstige Investitionseinzahlungen	0,00	0	0	0	0	0
24.	= Summe der Einzahlungen aus Investitionstätigkeit	0,00	19.000	0	0	0	0
25.	- Auszahlungen für den Erwerb von Grundstücken und Gebäuden	0,00	0	0	0	0	0
26.	- Auszahlungen für Baumaßnahmen	0,00	0	0	0	0	0
27.	- Auszahlungen für den Erwerb von beweglichem Anlagevermögen	-18.282,75	-101.500	-10.000	-10.000	-10.000	-10.000
28.	- Auszahlungen für den Erwerb von Finanzanlagen	0,00	0	0	0	0	0
29.	- Auszahlungen von aktivierbaren Zuwendungen	0,00	0	0	0	0	0
30.	- sonstige Investitionsauszahlungen	-17.682,95	-23.300	-9.000	-12.000	-12.000	-12.000
31.	= Summe der Auszahlungen aus Investitionstätigkeit	-35.965,70	-124.800	-19.000	-22.000	-22.000	-22.000
32.	= Saldo der Ein- und Auszahlungen aus Investitionstätigkeit	-35.965,70	-105.800	-19.000	-22.000	-22.000	-22.000
33.	= Finanzmittelüberschuss/-fehlbetrag	-275.275,00	-385.110	-292.160	-351.400	-337.710	-340.020



Teilfinanzhaushalt 2020

Gemeinde: 00 Gemeinde Riegelsberg

Seite : 498
Datum: 27.01.2020
Uhrzeit: 13:30:45

Haupt-Produktbereich	1	Zentrale Verwaltung
Produktbereich	11	Innere Verwaltung
Produktgruppe	1109	Organisation, technikerunterstützte Informationsverarbeitung
Produkt	110901	Organisation, Technikerunterstützte Informationsverarbeitung
Leistung	11090100	Organisation, Technikerunterstützte Informationsverarbeitung

Pos.	Inhalt	Ergebnis des Vorvor- jahres	Ansatz des Vor- jahres	Ansatz des Haushalts- jahres	Planung Haushalts- jahr + 1	Planung Haushalts- jahr + 2	Planung Haushalts- jahr + 3
		2018	2019	2020	2021	2022	2023
		EUR	EUR	EUR	EUR	EUR	EUR
		1	2	3	4	5	6
34.	+ Einzahlungen aus der Aufnahme von Krediten für Investitionen	0,00	0	0	0	0	0
34a.	+ Einzahlungen aus Rückflüssen von Darlehen (ohne Ausleihungen)	0,00	0	0	0	0	0
35.	- Auszahlungen für die Tilgung von Krediten für Investitionen	0,00	0	0	0	0	0
36.	= Saldo aus Ein- und Auszahlungen aus Krediten für Investitionen	0,00	0	0	0	0	0
36a.	+ Einzahlungen aus Zuweisungen zur Tilgung von strukturellen Krediten zur Liquiditätssicherung (SaarlandpaktG)	0,00	0	0	0	0	0
37.	= Saldo aus Ein- und Auszahlungen aus Krediten zur Liquiditätssicherung	0,00	0	0	0	0	0
37a.	= Saldo aus Ein- und Auszahlungen aus gewährten Darlehen (ohne Ausleihungen)	0,00	0	0	0	0	0
38.	= Saldo aus Ein- und Auszahlungen aus Finanzierungstätigkeit	0,00	0	0	0	0	0
39.	= Veränderung der Finanzmittel	-275.275,00	-385.110	-292.160	-351.400	-337.710	-340.020
40.	+ Bestand an Finanzmitteln am Anfang des Haushaltsjahres	0,00	0	0	0	0	0
41.	= Bestand an Finanzmitteln am Ende des Haushaltsjahres (Zeilen 39 u. 40)	-275.275,00	-385.110	-292.160	-351.400	-337.710	-340.020



Haupt-Produktbereich	1	Zentrale Verwaltung
Produktbereich	11	Innere Verwaltung
Produktgruppe	1110	Recht und Versicherungen
Produkt	111001	Recht und Versicherungen
Leistung	11100100	Recht und Versicherungen

Pos.	Inhalt	Ergebnis des Vorvor- jahres	Ansatz des Vor- jahres	Ansatz des Haushalts- jahres	Planung Haushalts- jahr + 1	Planung Haushalts- jahr + 2	Planung Haushalts- jahr + 3
		2018	2019	2020	2021	2022	2023
		EUR	EUR	EUR	EUR	EUR	EUR
		1	2	3	4	5	6
1.	+ Steuern und ähnliche Abgaben	0,00	0	0	0	0	0
2.	+ Zuwendungen und allgemeine Umlagen	0,00	0	0	0	0	0
3.	+ sonstige Transfereinzahlungen	0,00	0	0	0	0	0
4.	+ öffentlich-rechtliche Leistungsentgelte	0,00	0	0	0	0	0
5.	+ privatrechtliche Leistungsentgelte	0,00	0	0	0	0	0
6.	+ Kostenerstattungen und Kostenumlagen	0,00	0	0	0	0	0
7.	+ sonstige Einzahlungen	540,05	0	0	0	0	0
8.	+ Zinsen und sonstige Finanzeinzahlungen	0,00	0	0	0	0	0
9.	= Summe der Einzahlungen aus laufender Verwaltungstätigkeit	540,05	0	0	0	0	0
10.	- Personalauszahlungen	-26.325,45	-27.360	-37.330	-37.890	-38.460	-39.040
11.	- Versorgungsauszahlungen	0,00	0	0	0	0	0
12.	- Auszahlungen für Sach- und Dienstleistungen	0,00	0	0	0	0	0
13.	- Zinsen und sonstige Finanzauszahlungen	0,00	0	0	0	0	0
14.	- Zuwendungen, Umlagen und sonstige Transferauszahlungen	0,00	0	0	0	0	0
15.	- Soziale Sicherung	0,00	0	0	0	0	0
16.	- sonstige Auszahlungen	-177.566,20	-185.750	-212.050	-192.050	-192.050	-192.050
17.	= Summe der Auszahlungen aus laufender Verwaltungstätigkeit	-203.891,65	-213.110	-249.380	-229.940	-230.510	-231.090
18.	= Saldo aus Ein- und Auszahlungen aus laufender Verwaltungstätigkeit	-203.351,60	-213.110	-249.380	-229.940	-230.510	-231.090
19.	+ Einzahlungen aus Zuwendungen für Investitionsmaßnahmen	0,00	0	0	0	0	0
20.	+ Einzahlungen aus der Veräußerung von Sachanlagen	0,00	0	0	0	0	0
21.	+ Einzahlungen aus der Veräußerung von Finanzanlagen	0,00	0	0	0	0	0
22.	+ Einzahlungen aus Beiträgen u.ä. Entgelten	0,00	0	0	0	0	0
23.	+ sonstige Investitionseinzahlungen	0,00	0	0	0	0	0
24.	= Summe der Einzahlungen aus Investitionstätigkeit	0,00	0	0	0	0	0
25.	- Auszahlungen für den Erwerb von Grundstücken und Gebäuden	0,00	0	0	0	0	0
26.	- Auszahlungen für Baumaßnahmen	0,00	0	0	0	0	0
27.	- Auszahlungen für den Erwerb von beweglichem Anlagevermögen	0,00	0	0	0	0	0
28.	- Auszahlungen für den Erwerb von Finanzanlagen	0,00	0	0	0	0	0
29.	- Auszahlungen von aktivierbaren Zuwendungen	0,00	0	0	0	0	0
30.	- sonstige Investitionsauszahlungen	0,00	0	0	0	0	0
31.	= Summe der Auszahlungen aus Investitionstätigkeit	0,00	0	0	0	0	0
32.	= Saldo der Ein- und Auszahlungen aus Investitionstätigkeit	0,00	0	0	0	0	0
33.	= Finanzmittelüberschuss/-fehlbetrag	-203.351,60	-213.110	-249.380	-229.940	-230.510	-231.090



Teilfinanzhaushalt 2020

Gemeinde: 00 Gemeinde Riegelsberg

Seite : 500
Datum: 27.01.2020
Uhrzeit: 13:30:45

Haupt-Produktbereich	1	Zentrale Verwaltung
Produktbereich	11	Innere Verwaltung
Produktgruppe	1110	Recht und Versicherungen
Produkt	111001	Recht und Versicherungen
Leistung	11100100	Recht und Versicherungen

Pos.	Inhalt	Ergebnis des Vorvor- jahres	Ansatz des Vor- jahres	Ansatz des Haushalts- jahres	Planung Haushalts- jahr + 1	Planung Haushalts- jahr + 2	Planung Haushalts- jahr + 3
		2018	2019	2020	2021	2022	2023
		EUR	EUR	EUR	EUR	EUR	EUR
		1	2	3	4	5	6
34.	+ Einzahlungen aus der Aufnahme von Krediten für Investitionen	0,00	0	0	0	0	0
34a.	+ Einzahlungen aus Rückflüssen von Darlehen (ohne Ausleihungen)	0,00	0	0	0	0	0
35.	- Auszahlungen für die Tilgung von Krediten für Investitionen	0,00	0	0	0	0	0
36.	= Saldo aus Ein- und Auszahlungen aus Krediten für Investitionen	0,00	0	0	0	0	0
36a.	+ Einzahlungen aus Zuweisungen zur Tilgung von strukturellen Krediten zur Liquiditätssicherung (SaarlandpaktG)	0,00	0	0	0	0	0
37.	= Saldo aus Ein- und Auszahlungen aus Krediten zur Liquiditätssicherung	0,00	0	0	0	0	0
37a.	= Saldo aus Ein- und Auszahlungen aus gewährten Darlehen (ohne Ausleihungen)	0,00	0	0	0	0	0
38.	= Saldo aus Ein- und Auszahlungen aus Finanzierungstätigkeit	0,00	0	0	0	0	0
39.	= Veränderung der Finanzmittel	-203.351,60	-213.110	-249.380	-229.940	-230.510	-231.090
40.	+ Bestand an Finanzmitteln am Anfang des Haushaltsjahres	0,00	0	0	0	0	0
41.	= Bestand an Finanzmitteln am Ende des Haushaltsjahres (Zeilen 39 u. 40)	-203.351,60	-213.110	-249.380	-229.940	-230.510	-231.090



Teilfinanzhaushalt 2020

Gemeinde: 00 Gemeinde Riegelsberg

Seite : 501
Datum: 27.01.2020
Uhrzeit: 13:30:45

Haupt-Produktbereich	1	Zentrale Verwaltung
Produktbereich	11	Innere Verwaltung
Produktgruppe	1111	Kaufmännisches, Infrastrukturelles und Technisches Immobilienmanagement
Produkt	111101	Kaufmännisches Immobilienmanagement
Leistung	11110101	Grundstücksverwaltung

Pos.	Inhalt	Ergebnis des Vorvor- jahres	Ansatz des Vor- jahres	Ansatz des Haushalts- jahres	Planung Haushalts- jahr + 1	Planung Haushalts- jahr + 2	Planung Haushalts- jahr + 3
		2018	2019	2020	2021	2022	2023
		EUR	EUR	EUR	EUR	EUR	EUR
		1	2	3	4	5	6
1.	+ Steuern und ähnliche Abgaben	0,00	0	0	0	0	0
2.	+ Zuwendungen und allgemeine Umlagen	0,00	0	0	0	0	0
3.	+ sonstige Transfereinzahlungen	0,00	0	0	0	0	0
4.	+ öffentlich-rechtliche Leistungsentgelte	0,00	0	0	0	0	0
5.	+ privatrechtliche Leistungsentgelte	16.767,14	4.950	12.650	5.700	5.700	5.700
6.	+ Kostenerstattungen und Kostenumlagen	0,00	0	0	0	0	0
7.	+ sonstige Einzahlungen	0,00	0	0	0	0	0
8.	+ Zinsen und sonstige Finanzeinzahlungen	0,00	0	0	0	0	0
9.	= Summe der Einzahlungen aus laufender Verwaltungstätigkeit	16.767,14	4.950	12.650	5.700	5.700	5.700
10.	- Personalauszahlungen	-20.700,38	-22.540	-14.830	-15.060	-15.270	-15.510
11.	- Versorgungsauszahlungen	0,00	0	0	0	0	0
12.	- Auszahlungen für Sach- und Dienstleistungen	0,00	0	0	0	0	0
13.	- Zinsen und sonstige Finanzauszahlungen	0,00	0	0	0	0	0
14.	- Zuwendungen, Umlagen und sonstige Transferauszahlungen	0,00	0	0	0	0	0
15.	- Soziale Sicherung	0,00	0	0	0	0	0
16.	- sonstige Auszahlungen	-2.255,64	-2.800	-2.800	-2.800	-2.800	-2.800
17.	= Summe der Auszahlungen aus laufender Verwaltungstätigkeit	-22.956,02	-25.340	-17.630	-17.860	-18.070	-18.310
18.	= Saldo aus Ein- und Auszahlungen aus laufender Verwaltungstätigkeit	-6.188,88	-20.390	-4.980	-12.160	-12.370	-12.610
19.	+ Einzahlungen aus Zuwendungen für Investitionsmaßnahmen	0,00	0	0	0	0	0
20.	+ Einzahlungen aus der Veräußerung von Sachanlagen	22.607,00	5.000	5.000	5.000	5.000	5.000
21.	+ Einzahlungen aus der Veräußerung von Finanzanlagen	0,00	0	0	0	0	0
22.	+ Einzahlungen aus Beiträgen u.ä. Entgelten	0,00	0	0	0	0	0
23.	+ sonstige Investitionseinzahlungen	0,00	0	0	0	0	0
24.	= Summe der Einzahlungen aus Investitionstätigkeit	22.607,00	5.000	5.000	5.000	5.000	5.000
25.	- Auszahlungen für den Erwerb von Grundstücken und Gebäuden	-1.776,42	-20.000	-20.250	-20.250	-20.250	-20.250
26.	- Auszahlungen für Baumaßnahmen	0,00	0	0	0	0	0
27.	- Auszahlungen für den Erwerb von beweglichem Anlagevermögen	0,00	0	0	0	0	0
28.	- Auszahlungen für den Erwerb von Finanzanlagen	0,00	0	0	0	0	0
29.	- Auszahlungen von aktivierbaren Zuwendungen	0,00	0	0	0	0	0
30.	- sonstige Investitionsauszahlungen	0,00	0	0	0	0	0
31.	= Summe der Auszahlungen aus Investitionstätigkeit	-1.776,42	-20.000	-20.250	-20.250	-20.250	-20.250
32.	= Saldo der Ein- und Auszahlungen aus Investitionstätigkeit	20.830,58	-15.000	-15.250	-15.250	-15.250	-15.250
33.	= Finanzmittelüberschuss/-fehlbetrag	14.641,70	-35.390	-20.230	-27.410	-27.620	-27.860



Haupt-Produktbereich	1	Zentrale Verwaltung
Produktbereich	11	Innere Verwaltung
Produktgruppe	1111	Kaufmännisches, Infrastrukturelles und Technisches Immobilienmanagement
Produkt	111101	Kaufmännisches Immobilienmanagement
Leistung	11110101	Grundstücksverwaltung

Pos.	Inhalt	Ergebnis des Vorvor- jahres	Ansatz des Vor- jahres	Ansatz des Haushalts- jahres	Planung Haushalts- jahr + 1	Planung Haushalts- jahr + 2	Planung Haushalts- jahr + 3
		2018	2019	2020	2021	2022	2023
		EUR	EUR	EUR	EUR	EUR	EUR
		1	2	3	4	5	6
34.	+ Einzahlungen aus der Aufnahme von Krediten für Investitionen	0,00	0	0	0	0	0
34a.	+ Einzahlungen aus Rückflüsse von Darlehen (ohne Ausleihungen)	0,00	0	0	0	0	0
35.	- Auszahlungen für die Tilgung von Krediten für Investitionen	0,00	0	0	0	0	0
36.	= Saldo aus Ein- und Auszahlungen aus Krediten für Investitionen	0,00	0	0	0	0	0
36a.	+ Einzahlungen aus Zuweisungen zur Tilgung von strukturellen Krediten zur Liquiditätssicherung (SaarlandpaktG)	0,00	0	0	0	0	0
37.	= Saldo aus Ein- und Auszahlungen aus Krediten zur Liquiditätssicherung	0,00	0	0	0	0	0
37a.	= Saldo aus Ein- und Auszahlungen aus gewährten Darlehen (ohne Ausleihungen)	0,00	0	0	0	0	0
38.	= Saldo aus Ein- und Auszahlungen aus Finanzierungstätigkeit	0,00	0	0	0	0	0
39.	= Veränderung der Finanzmittel	14.641,70	-35.390	-20.230	-27.410	-27.620	-27.860
40.	+ Bestand an Finanzmitteln am Anfang des Haushaltsjahres	0,00	0	0	0	0	0
41.	= Bestand an Finanzmitteln am Ende des Haushaltsjahres (Zeilen 39 u. 40)	14.641,70	-35.390	-20.230	-27.410	-27.620	-27.860



Teilfinanzhaushalt 2020

Gemeinde: 00 Gemeinde Riegelsberg

Seite : 503
Datum: 27.01.2020
Uhrzeit: 13:30:45

Haupt-Produktbereich	1	Zentrale Verwaltung
Produktbereich	11	Innere Verwaltung
Produktgruppe	1111	Kaufmännisches, Infrastrukturelles und Technisches Immobilienmanagement
Produkt	111101	Kaufmännisches Immobilienmanagement
Leistung	11110102	Immobilienverwaltung

Pos.	Inhalt	Ergebnis des Vorvor- jahres	Ansatz des Vor- jahres	Ansatz des Haushalts- jahres	Planung Haushalts- jahr + 1	Planung Haushalts- jahr + 2	Planung Haushalts- jahr + 3
		2018	2019	2020	2021	2022	2023
		EUR	EUR	EUR	EUR	EUR	EUR
		1	2	3	4	5	6
1.	+ Steuern und ähnliche Abgaben	0,00	0	0	0	0	0
2.	+ Zuwendungen und allgemeine Umlagen	0,00	0	0	0	0	0
3.	+ sonstige Transfereinzahlungen	0,00	0	0	0	0	0
4.	+ öffentlich-rechtliche Leistungsentgelte	0,00	0	0	0	0	0
5.	+ privatrechtliche Leistungsentgelte	41.863,74	40.600	45.000	45.000	45.000	45.000
6.	+ Kostenerstattungen und Kostenumlagen	0,00	0	0	0	0	0
7.	+ sonstige Einzahlungen	0,00	0	0	0	0	0
8.	+ Zinsen und sonstige Finanzeinzahlungen	0,00	0	0	0	0	0
9.	= Summe der Einzahlungen aus laufender Verwaltungstätigkeit	41.863,74	40.600	45.000	45.000	45.000	45.000
10.	- Personalauszahlungen	-9.355,40	-9.940	-10.150	-10.310	-10.460	-10.620
11.	- Versorgungsauszahlungen	0,00	0	0	0	0	0
12.	- Auszahlungen für Sach- und Dienstleistungen	-926,16	-1.650	-1.650	-1.650	-1.650	-1.650
13.	- Zinsen und sonstige Finanzauszahlungen	0,00	0	0	0	0	0
14.	- Zuwendungen, Umlagen und sonstige Transferauszahlungen	0,00	0	0	0	0	0
15.	- Soziale Sicherung	0,00	0	0	0	0	0
16.	- sonstige Auszahlungen	-10.907,91	-11.000	-11.000	-11.000	-11.000	-11.000
17.	= Summe der Auszahlungen aus laufender Verwaltungstätigkeit	-21.189,47	-22.590	-22.800	-22.960	-23.110	-23.270
18.	= Saldo aus Ein- und Auszahlungen aus laufender Verwaltungstätigkeit	20.674,27	18.010	22.200	22.040	21.890	21.730
19.	+ Einzahlungen aus Zuwendungen für Investitionsmaßnahmen	0,00	0	0	0	0	0
20.	+ Einzahlungen aus der Veräußerung von Sachanlagen	0,00	0	0	0	0	0
21.	+ Einzahlungen aus der Veräußerung von Finanzanlagen	0,00	0	0	0	0	0
22.	+ Einzahlungen aus Beiträgen u.ä. Entgelten	0,00	0	0	0	0	0
23.	+ sonstige Investitionseinzahlungen	0,00	0	0	0	0	0
24.	= Summe der Einzahlungen aus Investitionstätigkeit	0,00	0	0	0	0	0
25.	- Auszahlungen für den Erwerb von Grundstücken und Gebäuden	-1.353,63	0	0	0	0	0
26.	- Auszahlungen für Baumaßnahmen	0,00	0	0	0	0	0
27.	- Auszahlungen für den Erwerb von beweglichem Anlagevermögen	0,00	-500	0	0	0	0
28.	- Auszahlungen für den Erwerb von Finanzanlagen	0,00	0	0	0	0	0
29.	- Auszahlungen von aktivierbaren Zuwendungen	0,00	0	0	0	0	0
30.	- sonstige Investitionsauszahlungen	0,00	0	0	0	0	0
31.	= Summe der Auszahlungen aus Investitionstätigkeit	-1.353,63	-500	0	0	0	0
32.	= Saldo der Ein- und Auszahlungen aus Investitionstätigkeit	-1.353,63	-500	0	0	0	0
33.	= Finanzmittelüberschuss/-fehlbetrag	19.320,64	17.510	22.200	22.040	21.890	21.730



Teilfinanzhaushalt 2020

Gemeinde: 00 Gemeinde Riegelsberg

Seite : 504
Datum: 27.01.2020
Uhrzeit: 13:30:45

Haupt-Produktbereich	1	Zentrale Verwaltung
Produktbereich	11	Innere Verwaltung
Produktgruppe	1111	Kaufmännisches, Infrastrukturelles und Technisches Immobilienmanagement
Produkt	111101	Kaufmännisches Immobilienmanagement
Leistung	11110102	Immobilienverwaltung

Pos.	Inhalt	Ergebnis des Vorvor- jahres	Ansatz des Vor- jahres	Ansatz des Haushalts- jahres	Planung Haushalts- jahr + 1	Planung Haushalts- jahr + 2	Planung Haushalts- jahr + 3
		2018	2019	2020	2021	2022	2023
		EUR	EUR	EUR	EUR	EUR	EUR
		1	2	3	4	5	6
34.	+ Einzahlungen aus der Aufnahme von Krediten für Investitionen	0,00	0	0	0	0	0
34a.	+ Einzahlungen aus Rückflüssen von Darlehen (ohne Ausleihungen)	0,00	0	0	0	0	0
35.	- Auszahlungen für die Tilgung von Krediten für Investitionen	0,00	0	0	0	0	0
36.	= Saldo aus Ein- und Auszahlungen aus Krediten für Investitionen	0,00	0	0	0	0	0
36a.	+ Einzahlungen aus Zuweisungen zur Tilgung von strukturellen Krediten zur Liquiditätssicherung (SaarlandpaktG)	0,00	0	0	0	0	0
37.	= Saldo aus Ein- und Auszahlungen aus Krediten zur Liquiditätssicherung	0,00	0	0	0	0	0
37a.	= Saldo aus Ein- und Auszahlungen aus gewährten Darlehen (ohne Ausleihungen)	0,00	0	0	0	0	0
38.	= Saldo aus Ein- und Auszahlungen aus Finanzierungstätigkeit	0,00	0	0	0	0	0
39.	= Veränderung der Finanzmittel	19.320,64	17.510	22.200	22.040	21.890	21.730
40.	+ Bestand an Finanzmitteln am Anfang des Haushaltsjahres	0,00	0	0	0	0	0
41.	= Bestand an Finanzmitteln am Ende des Haushaltsjahres (Zeilen 39 u. 40)	19.320,64	17.510	22.200	22.040	21.890	21.730



Teilfinanzhaushalt 2020

Gemeinde: 00 Gemeinde Riegelsberg

Seite : 505
Datum: 27.01.2020
Uhrzeit: 13:30:45

Haupt-Produktbereich	1	Zentrale Verwaltung
Produktbereich	11	Innere Verwaltung
Produktgruppe	1111	Kaufmännisches, Infrastrukturelles und Technisches Immobilienmanagement
Produkt	111101	Kaufmännisches Immobilienmanagement
Leistung	11110103	Bewirtschaftung

Pos.	Inhalt	Ergebnis des Vorvor- jahres	Ansatz des Vor- jahres	Ansatz des Haushalts- jahres	Planung Haushalts- jahr + 1	Planung Haushalts- jahr + 2	Planung Haushalts- jahr + 3
		2018	2019	2020	2021	2022	2023
		EUR	EUR	EUR	EUR	EUR	EUR
		1	2	3	4	5	6
1.	+ Steuern und ähnliche Abgaben	0,00	0	0	0	0	0
2.	+ Zuwendungen und allgemeine Umlagen	0,00	0	0	0	0	0
3.	+ sonstige Transfereinzahlungen	0,00	0	0	0	0	0
4.	+ öffentlich-rechtliche Leistungsentgelte	0,00	0	0	0	0	0
5.	+ privatrechtliche Leistungsentgelte	31.397,70	30.000	30.000	30.000	30.000	30.000
6.	+ Kostenerstattungen und Kostenumlagen	6.992,92	10.000	10.000	10.000	10.000	10.000
7.	+ sonstige Einzahlungen	4.036,20	5.700	5.700	5.700	5.700	5.700
8.	+ Zinsen und sonstige Finanzeinzahlungen	0,00	0	0	0	0	0
9.	= Summe der Einzahlungen aus laufender Verwaltungstätigkeit	42.426,82	45.700	45.700	45.700	45.700	45.700
10.	- Personalauszahlungen	-19.459,16	-20.460	-20.870	-21.180	-21.500	-21.830
11.	- Versorgungsauszahlungen	0,00	0	0	0	0	0
12.	- Auszahlungen für Sach- und Dienstleistungen	-292.594,21	-298.450	-288.450	-288.450	-288.450	-288.450
13.	- Zinsen und sonstige Finanzauszahlungen	0,00	0	0	0	0	0
14.	- Zuwendungen, Umlagen und sonstige Transferauszahlungen	0,00	0	0	0	0	0
15.	- Soziale Sicherung	0,00	0	0	0	0	0
16.	- sonstige Auszahlungen	-6.305,37	-8.200	-8.200	-8.200	-8.200	-8.200
17.	= Summe der Auszahlungen aus laufender Verwaltungstätigkeit	-318.358,74	-327.110	-317.520	-317.830	-318.150	-318.480
18.	= Saldo aus Ein- und Auszahlungen aus laufender Verwaltungstätigkeit	-275.931,92	-281.410	-271.820	-272.130	-272.450	-272.780
19.	+ Einzahlungen aus Zuwendungen für Investitionsmaßnahmen	0,00	0	0	0	0	0
20.	+ Einzahlungen aus der Veräußerung von Sachanlagen	0,00	0	0	0	0	0
21.	+ Einzahlungen aus der Veräußerung von Finanzanlagen	0,00	0	0	0	0	0
22.	+ Einzahlungen aus Beiträgen u.ä. Entgelten	0,00	0	0	0	0	0
23.	+ sonstige Investitionseinzahlungen	0,00	0	0	0	0	0
24.	= Summe der Einzahlungen aus Investitionstätigkeit	0,00	0	0	0	0	0
25.	- Auszahlungen für den Erwerb von Grundstücken und Gebäuden	0,00	0	0	0	0	0
26.	- Auszahlungen für Baumaßnahmen	0,00	0	0	0	0	0
27.	- Auszahlungen für den Erwerb von beweglichem Anlagevermögen	0,00	0	0	0	0	0
28.	- Auszahlungen für den Erwerb von Finanzanlagen	0,00	0	0	0	0	0
29.	- Auszahlungen von aktivierbaren Zuwendungen	0,00	0	0	0	0	0
30.	- sonstige Investitionsauszahlungen	0,00	0	0	0	0	0
31.	= Summe der Auszahlungen aus Investitionstätigkeit	0,00	0	0	0	0	0
32.	= Saldo der Ein- und Auszahlungen aus Investitionstätigkeit	0,00	0	0	0	0	0
33.	= Finanzmittelüberschuss/-fehlbetrag	-275.931,92	-281.410	-271.820	-272.130	-272.450	-272.780



Teilfinanzhaushalt 2020

Gemeinde: 00 Gemeinde Riegelsberg

Seite : 506

Datum: 27.01.2020

Uhrzeit: 13:30:45

Haupt-Produktbereich	1	Zentrale Verwaltung
Produktbereich	11	Innere Verwaltung
Produktgruppe	1111	Kaufmännisches, Infrastrukturelles und Technisches Immobilienmanagement
Produkt	111101	Kaufmännisches Immobilienmanagement
Leistung	11110103	Bewirtschaftung

Pos.	Inhalt	Ergebnis des Vorvor- jahres	Ansatz des Vor- jahres	Ansatz des Haushalts- jahres	Planung Haushalts- jahr + 1	Planung Haushalts- jahr + 2	Planung Haushalts- jahr + 3
		2018	2019	2020	2021	2022	2023
		EUR	EUR	EUR	EUR	EUR	EUR
		1	2	3	4	5	6
34.	+ Einzahlungen aus der Aufnahme von Krediten für Investitionen	0,00	0	0	0	0	0
34a.	+ Einzahlungen aus Rückflüssen von Darlehen (ohne Ausleihungen)	0,00	0	0	0	0	0
35.	- Auszahlungen für die Tilgung von Krediten für Investitionen	0,00	0	0	0	0	0
36.	= Saldo aus Ein- und Auszahlungen aus Krediten für Investitionen	0,00	0	0	0	0	0
36a.	+ Einzahlungen aus Zuweisungen zur Tilgung von strukturellen Krediten zur Liquiditätssicherung (SaarlandpaktG)	0,00	0	0	0	0	0
37.	= Saldo aus Ein- und Auszahlungen aus Krediten zur Liquiditätssicherung	0,00	0	0	0	0	0
37a.	= Saldo aus Ein- und Auszahlungen aus gewährten Darlehen (ohne Ausleihungen)	0,00	0	0	0	0	0
38.	= Saldo aus Ein- und Auszahlungen aus Finanzierungstätigkeit	0,00	0	0	0	0	0
39.	= Veränderung der Finanzmittel	-275.931,92	-281.410	-271.820	-272.130	-272.450	-272.780
40.	+ Bestand an Finanzmitteln am Anfang des Haushaltsjahres	0,00	0	0	0	0	0
41.	= Bestand an Finanzmitteln am Ende des Haushaltsjahres (Zeilen 39 u. 40)	-275.931,92	-281.410	-271.820	-272.130	-272.450	-272.780



Teilfinanzhaushalt 2020

Gemeinde: 00 Gemeinde Riegelsberg

Seite : 507

Datum: 27.01.2020

Uhrzeit: 13:30:45

Haupt-Produktbereich	1	Zentrale Verwaltung
Produktbereich	11	Innere Verwaltung
Produktgruppe	1111	Kaufmännisches, Infrastrukturelles und Technisches Immobilienmanagement
Produkt	111101	Kaufmännisches Immobilienmanagement
Leistung	11110104	Sachversicherung

Pos.	Inhalt	Ergebnis des Vorvor- jahres	Ansatz des Vor- jahres	Ansatz des Haushalts- jahres	Planung Haushalts- jahr + 1	Planung Haushalts- jahr + 2	Planung Haushalts- jahr + 3
		2018	2019	2020	2021	2022	2023
		EUR	EUR	EUR	EUR	EUR	EUR
		1	2	3	4	5	6
1.	+ Steuern und ähnliche Abgaben	0,00	0	0	0	0	0
2.	+ Zuwendungen und allgemeine Umlagen	0,00	0	0	0	0	0
3.	+ sonstige Transfereinzahlungen	0,00	0	0	0	0	0
4.	+ öffentlich-rechtliche Leistungsentgelte	0,00	0	0	0	0	0
5.	+ privatrechtliche Leistungsentgelte	0,00	0	0	0	0	0
6.	+ Kostenerstattungen und Kostenumlagen	4,26	300	300	300	300	300
7.	+ sonstige Einzahlungen	0,00	0	0	0	0	0
8.	+ Zinsen und sonstige Finanzeinzahlungen	0,00	0	0	0	0	0
9.	= Summe der Einzahlungen aus laufender Verwaltungstätigkeit	4,26	300	300	300	300	300
10.	- Personalauszahlungen	-10.749,06	-11.400	-11.640	-11.820	-12.000	-12.170
11.	- Versorgungsauszahlungen	0,00	0	0	0	0	0
12.	- Auszahlungen für Sach- und Dienstleistungen	0,00	0	0	0	0	0
13.	- Zinsen und sonstige Finanzauszahlungen	0,00	0	0	0	0	0
14.	- Zuwendungen, Umlagen und sonstige Transferauszahlungen	0,00	0	0	0	0	0
15.	- Soziale Sicherung	0,00	0	0	0	0	0
16.	- sonstige Auszahlungen	-25.960,54	-27.050	-28.500	-28.500	-28.500	-28.500
17.	= Summe der Auszahlungen aus laufender Verwaltungstätigkeit	-36.709,60	-38.450	-40.140	-40.320	-40.500	-40.670
18.	= Saldo aus Ein- und Auszahlungen aus laufender Verwaltungstätigkeit	-36.705,34	-38.150	-39.840	-40.020	-40.200	-40.370
19.	+ Einzahlungen aus Zuwendungen für Investitionsmaßnahmen	0,00	0	0	0	0	0
20.	+ Einzahlungen aus der Veräußerung von Sachanlagen	0,00	0	0	0	0	0
21.	+ Einzahlungen aus der Veräußerung von Finanzanlagen	0,00	0	0	0	0	0
22.	+ Einzahlungen aus Beiträgen u.ä. Entgelten	0,00	0	0	0	0	0
23.	+ sonstige Investitionseinzahlungen	0,00	0	0	0	0	0
24.	= Summe der Einzahlungen aus Investitionstätigkeit	0,00	0	0	0	0	0
25.	- Auszahlungen für den Erwerb von Grundstücken und Gebäuden	0,00	0	0	0	0	0
26.	- Auszahlungen für Baumaßnahmen	0,00	0	0	0	0	0
27.	- Auszahlungen für den Erwerb von beweglichem Anlagevermögen	0,00	0	0	0	0	0
28.	- Auszahlungen für den Erwerb von Finanzanlagen	0,00	0	0	0	0	0
29.	- Auszahlungen von aktivierbaren Zuwendungen	0,00	0	0	0	0	0
30.	- sonstige Investitionsauszahlungen	0,00	0	0	0	0	0
31.	= Summe der Auszahlungen aus Investitionstätigkeit	0,00	0	0	0	0	0
32.	= Saldo der Ein- und Auszahlungen aus Investitionstätigkeit	0,00	0	0	0	0	0
33.	= Finanzmittelüberschuss/-fehlbetrag	-36.705,34	-38.150	-39.840	-40.020	-40.200	-40.370



Teilfinanzhaushalt 2020

Gemeinde: 00 Gemeinde Riegelsberg

Seite : 508
Datum: 27.01.2020
Uhrzeit: 13:30:45

Haupt-Produktbereich	1	Zentrale Verwaltung
Produktbereich	11	Innere Verwaltung
Produktgruppe	1111	Kaufmännisches, Infrastrukturelles und Technisches Immobilienmanagement
Produkt	111101	Kaufmännisches Immobilienmanagement
Leistung	11110104	Sachversicherung

Pos.	Inhalt	Ergebnis des Vorvor- jahres	Ansatz des Vor- jahres	Ansatz des Haushalts- jahres	Planung Haushalts- jahr + 1	Planung Haushalts- jahr + 2	Planung Haushalts- jahr + 3
		2018	2019	2020	2021	2022	2023
		EUR	EUR	EUR	EUR	EUR	EUR
		1	2	3	4	5	6
34.	+ Einzahlungen aus der Aufnahme von Krediten für Investitionen	0,00	0	0	0	0	0
34a.	+ Einzahlungen aus Rückflüssen von Darlehen (ohne Ausleihungen)	0,00	0	0	0	0	0
35.	- Auszahlungen für die Tilgung von Krediten für Investitionen	0,00	0	0	0	0	0
36.	= Saldo aus Ein- und Auszahlungen aus Krediten für Investitionen	0,00	0	0	0	0	0
36a.	+ Einzahlungen aus Zuweisungen zur Tilgung von strukturellen Krediten zur Liquiditätssicherung (SaarlandpaktG)	0,00	0	0	0	0	0
37.	= Saldo aus Ein- und Auszahlungen aus Krediten zur Liquiditätssicherung	0,00	0	0	0	0	0
37a.	= Saldo aus Ein- und Auszahlungen aus gewährten Darlehen (ohne Ausleihungen)	0,00	0	0	0	0	0
38.	= Saldo aus Ein- und Auszahlungen aus Finanzierungstätigkeit	0,00	0	0	0	0	0
39.	= Veränderung der Finanzmittel	-36.705,34	-38.150	-39.840	-40.020	-40.200	-40.370
40.	+ Bestand an Finanzmitteln am Anfang des Haushaltsjahres	0,00	0	0	0	0	0
41.	= Bestand an Finanzmitteln am Ende des Haushaltsjahres (Zeilen 39 u. 40)	-36.705,34	-38.150	-39.840	-40.020	-40.200	-40.370



Teilfinanzhaushalt 2020

Gemeinde: 00 Gemeinde Riegelsberg

Seite : 509
Datum: 27.01.2020
Uhrzeit: 13:30:45

Haupt-Produktbereich	1	Zentrale Verwaltung
Produktbereich	11	Innere Verwaltung
Produktgruppe	1111	Kaufmännisches, Infrastrukturelles und Technisches Immobilienmanagement
Produkt	111102	Infrastrukturelles Immobilienmanagement
Leistung	11110201	Reinigung

Pos.	Inhalt	Ergebnis des Vorvor- jahres	Ansatz des Vor- jahres	Ansatz des Haushalts- jahres	Planung Haushalts- jahr + 1	Planung Haushalts- jahr + 2	Planung Haushalts- jahr + 3
		2018	2019	2020	2021	2022	2023
		EUR	EUR	EUR	EUR	EUR	EUR
		1	2	3	4	5	6
1.	+ Steuern und ähnliche Abgaben	0,00	0	0	0	0	0
2.	+ Zuwendungen und allgemeine Umlagen	0,00	0	0	0	0	0
3.	+ sonstige Transfereinzahlungen	0,00	0	0	0	0	0
4.	+ öffentlich-rechtliche Leistungsentgelte	0,00	0	0	0	0	0
5.	+ privatrechtliche Leistungsentgelte	0,00	0	0	0	0	0
6.	+ Kostenerstattungen und Kostenumlagen	5.073,81	5.500	5.500	5.580	5.670	5.760
7.	+ sonstige Einzahlungen	0,00	0	0	0	0	0
8.	+ Zinsen und sonstige Finanzeinzahlungen	0,00	0	0	0	0	0
9.	= Summe der Einzahlungen aus laufender Verwaltungstätigkeit	5.073,81	5.500	5.500	5.580	5.670	5.760
10.	- Personalauszahlungen	-45.615,19	-24.600	-25.300	-25.680	-26.070	-26.470
11.	- Versorgungsauszahlungen	0,00	0	0	0	0	0
12.	- Auszahlungen für Sach- und Dienstleistungen	-274.918,17	-255.700	-213.000	-210.000	-210.000	-210.000
13.	- Zinsen und sonstige Finanzauszahlungen	0,00	0	0	0	0	0
14.	- Zuwendungen, Umlagen und sonstige Transferauszahlungen	0,00	0	0	0	0	0
15.	- Soziale Sicherung	0,00	0	0	0	0	0
16.	- sonstige Auszahlungen	0,00	0	0	0	0	0
17.	= Summe der Auszahlungen aus laufender Verwaltungstätigkeit	-320.533,36	-280.300	-238.300	-235.680	-236.070	-236.470
18.	= Saldo aus Ein- und Auszahlungen aus laufender Verwaltungstätigkeit	-315.459,55	-274.800	-232.800	-230.100	-230.400	-230.710
19.	+ Einzahlungen aus Zuwendungen für Investitionsmaßnahmen	0,00	0	0	0	0	0
20.	+ Einzahlungen aus der Veräußerung von Sachanlagen	0,00	0	0	0	0	0
21.	+ Einzahlungen aus der Veräußerung von Finanzanlagen	0,00	0	0	0	0	0
22.	+ Einzahlungen aus Beiträgen u.ä. Entgelten	0,00	0	0	0	0	0
23.	+ sonstige Investitionseinzahlungen	0,00	0	0	0	0	0
24.	= Summe der Einzahlungen aus Investitionstätigkeit	0,00	0	0	0	0	0
25.	- Auszahlungen für den Erwerb von Grundstücken und Gebäuden	0,00	0	0	0	0	0
26.	- Auszahlungen für Baumaßnahmen	0,00	0	0	0	0	0
27.	- Auszahlungen für den Erwerb von beweglichem Anlagevermögen	0,00	0	0	0	0	0
28.	- Auszahlungen für den Erwerb von Finanzanlagen	0,00	0	0	0	0	0
29.	- Auszahlungen von aktivierbaren Zuwendungen	0,00	0	0	0	0	0
30.	- sonstige Investitionsauszahlungen	0,00	0	0	0	0	0
31.	= Summe der Auszahlungen aus Investitionstätigkeit	0,00	0	0	0	0	0
32.	= Saldo der Ein- und Auszahlungen aus Investitionstätigkeit	0,00	0	0	0	0	0
33.	= Finanzmittelüberschuss/-fehlbetrag	-315.459,55	-274.800	-232.800	-230.100	-230.400	-230.710



Haupt-Produktbereich	1	Zentrale Verwaltung
Produktbereich	11	Innere Verwaltung
Produktgruppe	1111	Kaufmännisches, Infrastrukturelles und Technisches Immobilienmanagement
Produkt	111102	Infrastrukturelles Immobilienmanagement
Leistung	11110201	Reinigung

Pos.	Inhalt	Ergebnis des Vorvor- jahres	Ansatz des Vor- jahres	Ansatz des Haushalts- jahres	Planung Haushalts- jahr + 1	Planung Haushalts- jahr + 2	Planung Haushalts- jahr + 3
		2018	2019	2020	2021	2022	2023
		EUR	EUR	EUR	EUR	EUR	EUR
		1	2	3	4	5	6
34.	+ Einzahlungen aus der Aufnahme von Krediten für Investitionen	0,00	0	0	0	0	0
34a.	+ Einzahlungen aus Rückflüssen von Darlehen (ohne Ausleihungen)	0,00	0	0	0	0	0
35.	- Auszahlungen für die Tilgung von Krediten für Investitionen	0,00	0	0	0	0	0
36.	= Saldo aus Ein- und Auszahlungen aus Krediten für Investitionen	0,00	0	0	0	0	0
36a.	+ Einzahlungen aus Zuweisungen zur Tilgung von strukturellen Krediten zur Liquiditätssicherung (SaarlandpaktG)	0,00	0	0	0	0	0
37.	= Saldo aus Ein- und Auszahlungen aus Krediten zur Liquiditätssicherung	0,00	0	0	0	0	0
37a.	= Saldo aus Ein- und Auszahlungen aus gewährten Darlehen (ohne Ausleihungen)	0,00	0	0	0	0	0
38.	= Saldo aus Ein- und Auszahlungen aus Finanzierungstätigkeit	0,00	0	0	0	0	0
39.	= Veränderung der Finanzmittel	-315.459,55	-274.800	-232.800	-230.100	-230.400	-230.710
40.	+ Bestand an Finanzmitteln am Anfang des Haushaltsjahres	0,00	0	0	0	0	0
41.	= Bestand an Finanzmitteln am Ende des Haushaltsjahres (Zeilen 39 u. 40)	-315.459,55	-274.800	-232.800	-230.100	-230.400	-230.710



Teilfinanzhaushalt 2020

Gemeinde: 00 Gemeinde Riegelsberg

Seite : 511
Datum: 27.01.2020
Uhrzeit: 13:30:45

Haupt-Produktbereich	1	Zentrale Verwaltung
Produktbereich	11	Innere Verwaltung
Produktgruppe	1111	Kaufmännisches, Infrastrukturelles und Technisches Immobilienmanagement
Produkt	111102	Infrastrukturelles Immobilienmanagement
Leistung	11110202	Hausmeister

Pos.	Inhalt	Ergebnis des Vorvor- jahres	Ansatz des Vor- jahres	Ansatz des Haushalts- jahres	Planung Haushalts- jahr + 1	Planung Haushalts- jahr + 2	Planung Haushalts- jahr + 3
		2018	2019	2020	2021	2022	2023
		EUR	EUR	EUR	EUR	EUR	EUR
		1	2	3	4	5	6
1.	+ Steuern und ähnliche Abgaben	0,00	0	0	0	0	0
2.	+ Zuwendungen und allgemeine Umlagen	0,00	0	0	0	0	0
3.	+ sonstige Transfereinzahlungen	0,00	0	0	0	0	0
4.	+ öffentlich-rechtliche Leistungsentgelte	0,00	0	0	0	0	0
5.	+ privatrechtliche Leistungsentgelte	0,00	0	0	0	0	0
6.	+ Kostenerstattungen und Kostenumlagen	0,00	0	0	0	0	0
7.	+ sonstige Einzahlungen	0,00	0	0	0	0	0
8.	+ Zinsen und sonstige Finanzeinzahlungen	0,00	0	0	0	0	0
9.	= Summe der Einzahlungen aus laufender Verwaltungstätigkeit	0,00	0	0	0	0	0
10.	- Personalauszahlungen	-154.434,18	-156.050	-182.350	-185.080	-187.860	-190.680
11.	- Versorgungsauszahlungen	0,00	0	0	0	0	0
12.	- Auszahlungen für Sach- und Dienstleistungen	0,00	0	0	0	0	0
13.	- Zinsen und sonstige Finanzauszahlungen	0,00	0	0	0	0	0
14.	- Zuwendungen, Umlagen und sonstige Transferauszahlungen	0,00	0	0	0	0	0
15.	- Soziale Sicherung	0,00	0	0	0	0	0
16.	- sonstige Auszahlungen	0,00	0	0	0	0	0
17.	= Summe der Auszahlungen aus laufender Verwaltungstätigkeit	-154.434,18	-156.050	-182.350	-185.080	-187.860	-190.680
18.	= Saldo aus Ein- und Auszahlungen aus laufender Verwaltungstätigkeit	-154.434,18	-156.050	-182.350	-185.080	-187.860	-190.680
19.	+ Einzahlungen aus Zuwendungen für Investitionsmaßnahmen	0,00	0	0	0	0	0
20.	+ Einzahlungen aus der Veräußerung von Sachanlagen	0,00	0	0	0	0	0
21.	+ Einzahlungen aus der Veräußerung von Finanzanlagen	0,00	0	0	0	0	0
22.	+ Einzahlungen aus Beiträgen u.ä. Entgelten	0,00	0	0	0	0	0
23.	+ sonstige Investitionseinzahlungen	0,00	0	0	0	0	0
24.	= Summe der Einzahlungen aus Investitionstätigkeit	0,00	0	0	0	0	0
25.	- Auszahlungen für den Erwerb von Grundstücken und Gebäuden	0,00	0	0	0	0	0
26.	- Auszahlungen für Baumaßnahmen	0,00	0	0	0	0	0
27.	- Auszahlungen für den Erwerb von beweglichem Anlagevermögen	0,00	0	0	0	0	0
28.	- Auszahlungen für den Erwerb von Finanzanlagen	0,00	0	0	0	0	0
29.	- Auszahlungen von aktivierbaren Zuwendungen	0,00	0	0	0	0	0
30.	- sonstige Investitionsauszahlungen	0,00	0	0	0	0	0
31.	= Summe der Auszahlungen aus Investitionstätigkeit	0,00	0	0	0	0	0
32.	= Saldo der Ein- und Auszahlungen aus Investitionstätigkeit	0,00	0	0	0	0	0
33.	= Finanzmittelüberschuss/-fehlbetrag	-154.434,18	-156.050	-182.350	-185.080	-187.860	-190.680



Teilfinanzhaushalt 2020

Gemeinde: 00 Gemeinde Riegelsberg

Seite : 512
Datum: 27.01.2020
Uhrzeit: 13:30:45

Haupt-Produktbereich	1	Zentrale Verwaltung
Produktbereich	11	Innere Verwaltung
Produktgruppe	1111	Kaufmännisches, Infrastrukturelles und Technisches Immobilienmanagement
Produkt	111102	Infrastrukturelles Immobilienmanagement
Leistung	11110202	Hausmeister

Pos.	Inhalt	Ergebnis des Vorvor- jahres	Ansatz des Vor- jahres	Ansatz des Haushalts- jahres	Planung Haushalts- jahr + 1	Planung Haushalts- jahr + 2	Planung Haushalts- jahr + 3
		2018	2019	2020	2021	2022	2023
		EUR	EUR	EUR	EUR	EUR	EUR
		1	2	3	4	5	6
34.	+ Einzahlungen aus der Aufnahme von Krediten für Investitionen	0,00	0	0	0	0	0
34a.	+ Einzahlungen aus Rückflüssen von Darlehen (ohne Ausleihungen)	0,00	0	0	0	0	0
35.	- Auszahlungen für die Tilgung von Krediten für Investitionen	0,00	0	0	0	0	0
36.	= Saldo aus Ein- und Auszahlungen aus Krediten für Investitionen	0,00	0	0	0	0	0
36a.	+ Einzahlungen aus Zuweisungen zur Tilgung von strukturellen Krediten zur Liquiditätssicherung (SaarlandpaktG)	0,00	0	0	0	0	0
37.	= Saldo aus Ein- und Auszahlungen aus Krediten zur Liquiditätssicherung	0,00	0	0	0	0	0
37a.	= Saldo aus Ein- und Auszahlungen aus gewährten Darlehen (ohne Ausleihungen)	0,00	0	0	0	0	0
38.	= Saldo aus Ein- und Auszahlungen aus Finanzierungstätigkeit	0,00	0	0	0	0	0
39.	= Veränderung der Finanzmittel	-154.434,18	-156.050	-182.350	-185.080	-187.860	-190.680
40.	+ Bestand an Finanzmitteln am Anfang des Haushaltsjahres	0,00	0	0	0	0	0
41.	= Bestand an Finanzmitteln am Ende des Haushaltsjahres (Zeilen 39 u. 40)	-154.434,18	-156.050	-182.350	-185.080	-187.860	-190.680



Teilfinanzhaushalt 2020

Gemeinde: 00 Gemeinde Riegelsberg

Seite : 513
Datum: 27.01.2020
Uhrzeit: 13:30:45

Haupt-Produktbereich	1	Zentrale Verwaltung
Produktbereich	11	Innere Verwaltung
Produktgruppe	1111	Kaufmännisches, Infrastrukturelles und Technisches Immobilienmanagement
Produkt	111103	Technisches Immobilienmanagement
Leistung	11110302	laufende Instandhaltung

Pos.	Inhalt	Ergebnis des Vorvor- jahres	Ansatz des Vor- jahres	Ansatz des Haushalts- jahres	Planung Haushalts- jahr + 1	Planung Haushalts- jahr + 2	Planung Haushalts- jahr + 3
		2018	2019	2020	2021	2022	2023
		EUR	EUR	EUR	EUR	EUR	EUR
		1	2	3	4	5	6
1.	+ Steuern und ähnliche Abgaben	0,00	0	0	0	0	0
2.	+ Zuwendungen und allgemeine Umlagen	0,00	0	218.700	141.050	62.650	0
3.	+ sonstige Transfereinzahlungen	0,00	0	0	0	0	0
4.	+ öffentlich-rechtliche Leistungsentgelte	0,00	0	0	0	0	0
5.	+ privatrechtliche Leistungsentgelte	0,00	0	0	0	0	0
6.	+ Kostenerstattungen und Kostenumlagen	0,00	0	0	0	0	0
7.	+ sonstige Einzahlungen	5.593,94	0	0	0	0	0
8.	+ Zinsen und sonstige Finanzeinzahlungen	0,00	0	0	0	0	0
9.	= Summe der Einzahlungen aus laufender Verwaltungstätigkeit	5.593,94	0	218.700	141.050	62.650	0
10.	- Personalauszahlungen	-49.969,57	-58.980	-54.370	-55.190	-56.020	-56.850
11.	- Versorgungsauszahlungen	0,00	0	0	0	0	0
12.	- Auszahlungen für Sach- und Dienstleistungen	-273.154,85	-308.500	-420.500	-325.500	-375.500	-410.500
13.	- Zinsen und sonstige Finanzauszahlungen	0,00	0	0	0	0	0
14.	- Zuwendungen, Umlagen und sonstige Transferauszahlungen	0,00	0	0	0	0	0
15.	- Soziale Sicherung	0,00	0	0	0	0	0
16.	- sonstige Auszahlungen	0,00	-15.000	-55.000	-45.000	-15.000	-5.000
17.	= Summe der Auszahlungen aus laufender Verwaltungstätigkeit	-323.124,42	-382.480	-529.870	-425.690	-446.520	-472.350
18.	= Saldo aus Ein- und Auszahlungen aus laufender Verwaltungstätigkeit	-317.530,48	-382.480	-311.170	-284.640	-383.870	-472.350
19.	+ Einzahlungen aus Zuwendungen für Investitionsmaßnahmen	0,00	0	0	0	0	0
20.	+ Einzahlungen aus der Veräußerung von Sachanlagen	0,00	0	0	0	0	0
21.	+ Einzahlungen aus der Veräußerung von Finanzanlagen	0,00	0	0	0	0	0
22.	+ Einzahlungen aus Beiträgen u.ä. Entgelten	0,00	0	0	0	0	0
23.	+ sonstige Investitionseinzahlungen	0,00	0	0	0	0	0
24.	= Summe der Einzahlungen aus Investitionstätigkeit	0,00	0	0	0	0	0
25.	- Auszahlungen für den Erwerb von Grundstücken und Gebäuden	0,00	0	0	0	0	0
26.	- Auszahlungen für Baumaßnahmen	0,00	0	0	0	0	0
27.	- Auszahlungen für den Erwerb von beweglichem Anlagevermögen	0,00	0	0	0	0	0
28.	- Auszahlungen für den Erwerb von Finanzanlagen	0,00	0	0	0	0	0
29.	- Auszahlungen von aktivierbaren Zuwendungen	0,00	0	0	0	0	0
30.	- sonstige Investitionsauszahlungen	0,00	0	0	0	0	0
31.	= Summe der Auszahlungen aus Investitionstätigkeit	0,00	0	0	0	0	0
32.	= Saldo der Ein- und Auszahlungen aus Investitionstätigkeit	0,00	0	0	0	0	0
33.	= Finanzmittelüberschuss/-fehlbetrag	-317.530,48	-382.480	-311.170	-284.640	-383.870	-472.350



Haupt-Produktbereich	1	Zentrale Verwaltung
Produktbereich	11	Innere Verwaltung
Produktgruppe	1111	Kaufmännisches, Infrastrukturelles und Technisches Immobilienmanagement
Produkt	111103	Technisches Immobilienmanagement
Leistung	11110302	laufende Instandhaltung

Pos.	Inhalt	Ergebnis des Vorvor- jahres	Ansatz des Vor- jahres	Ansatz des Haushalts- jahres	Planung Haushalts- jahr + 1	Planung Haushalts- jahr + 2	Planung Haushalts- jahr + 3
		2018	2019	2020	2021	2022	2023
		EUR	EUR	EUR	EUR	EUR	EUR
		1	2	3	4	5	6
34.	+ Einzahlungen aus der Aufnahme von Krediten für Investitionen	0,00	0	0	0	0	0
34a.	+ Einzahlungen aus Rückflüssen von Darlehen (ohne Ausleihungen)	0,00	0	0	0	0	0
35.	- Auszahlungen für die Tilgung von Krediten für Investitionen	0,00	0	0	0	0	0
36.	= Saldo aus Ein- und Auszahlungen aus Krediten für Investitionen	0,00	0	0	0	0	0
36a.	+ Einzahlungen aus Zuweisungen zur Tilgung von strukturellen Krediten zur Liquiditätssicherung (SaarlandpaktG)	0,00	0	0	0	0	0
37.	= Saldo aus Ein- und Auszahlungen aus Krediten zur Liquiditätssicherung	0,00	0	0	0	0	0
37a.	= Saldo aus Ein- und Auszahlungen aus gewährten Darlehen (ohne Ausleihungen)	0,00	0	0	0	0	0
38.	= Saldo aus Ein- und Auszahlungen aus Finanzierungstätigkeit	0,00	0	0	0	0	0
39.	= Veränderung der Finanzmittel	-317.530,48	-382.480	-311.170	-284.640	-383.870	-472.350
40.	+ Bestand an Finanzmitteln am Anfang des Haushaltsjahres	0,00	0	0	0	0	0
41.	= Bestand an Finanzmitteln am Ende des Haushaltsjahres (Zeilen 39 u. 40)	-317.530,48	-382.480	-311.170	-284.640	-383.870	-472.350



Teilfinanzhaushalt 2020

Gemeinde: 00 Gemeinde Riegelsberg

Seite : 515
Datum: 27.01.2020
Uhrzeit: 13:30:45

Haupt-Produktbereich	1	Zentrale Verwaltung
Produktbereich	11	Innere Verwaltung
Produktgruppe	1111	Kaufmännisches, Infrastrukturelles und Technisches Immobilienmanagement
Produkt	111103	Technisches Immobilienmanagement
Leistung	11110303	Zuschussmaßnahmen

Pos.	Inhalt	Ergebnis	Ansatz	Ansatz	Planung	Planung	Planung
		des Vorvor-	des Vor-	des Haushalts-	Haushalts-	Haushalts-	Haushalts-
		jahres	jahres	jahres	jahr + 1	jahr + 2	jahr + 3
		2018	2019	2020	2021	2022	2023
		EUR	EUR	EUR	EUR	EUR	EUR
		1	2	3	4	5	6
1.	+ Steuern und ähnliche Abgaben	0,00	0	0	0	0	0
2.	+ Zuwendungen und allgemeine Umlagen	0,00	0	0	0	0	0
3.	+ sonstige Transfereinzahlungen	0,00	0	0	0	0	0
4.	+ öffentlich-rechtliche Leistungsentgelte	0,00	0	0	0	0	0
5.	+ privatrechtliche Leistungsentgelte	0,00	0	0	0	0	0
6.	+ Kostenerstattungen und Kostenumlagen	0,00	0	0	0	0	0
7.	+ sonstige Einzahlungen	0,00	0	0	0	0	0
8.	+ Zinsen und sonstige Finanzeinzahlungen	0,00	0	0	0	0	0
9.	= Summe der Einzahlungen aus laufender Verwaltungstätigkeit	0,00	0	0	0	0	0
10.	- Personalauszahlungen	-18.888,67	-21.430	-39.460	-40.050	-40.660	-41.270
11.	- Versorgungsauszahlungen	0,00	0	0	0	0	0
12.	- Auszahlungen für Sach- und Dienstleistungen	0,00	0	0	0	0	0
13.	- Zinsen und sonstige Finanzauszahlungen	0,00	0	0	0	0	0
14.	- Zuwendungen, Umlagen und sonstige Transferauszahlungen	0,00	0	0	0	0	0
15.	- Soziale Sicherung	0,00	0	0	0	0	0
16.	- sonstige Auszahlungen	0,00	0	0	0	0	0
17.	= Summe der Auszahlungen aus laufender Verwaltungstätigkeit	-18.888,67	-21.430	-39.460	-40.050	-40.660	-41.270
18.	= Saldo aus Ein- und Auszahlungen aus laufender Verwaltungstätigkeit	-18.888,67	-21.430	-39.460	-40.050	-40.660	-41.270
19.	+ Einzahlungen aus Zuwendungen für Investitionsmaßnahmen	0,00	0	0	0	0	0
20.	+ Einzahlungen aus der Veräußerung von Sachanlagen	0,00	0	0	0	0	0
21.	+ Einzahlungen aus der Veräußerung von Finanzanlagen	0,00	0	0	0	0	0
22.	+ Einzahlungen aus Beiträgen u.ä. Entgelten	0,00	0	0	0	0	0
23.	+ sonstige Investitionseinzahlungen	0,00	0	0	0	0	0
24.	= Summe der Einzahlungen aus Investitionstätigkeit	0,00	0	0	0	0	0
25.	- Auszahlungen für den Erwerb von Grundstücken und Gebäuden	0,00	0	0	0	0	0
26.	- Auszahlungen für Baumaßnahmen	0,00	0	0	0	0	0
27.	- Auszahlungen für den Erwerb von beweglichem Anlagevermögen	0,00	0	0	0	0	0
28.	- Auszahlungen für den Erwerb von Finanzanlagen	0,00	0	0	0	0	0
29.	- Auszahlungen von aktivierbaren Zuwendungen	0,00	0	0	0	0	0
30.	- sonstige Investitionsauszahlungen	0,00	0	0	0	0	0
31.	= Summe der Auszahlungen aus Investitionstätigkeit	0,00	0	0	0	0	0
32.	= Saldo der Ein- und Auszahlungen aus Investitionstätigkeit	0,00	0	0	0	0	0
33.	= Finanzmittelüberschuss/-fehlbetrag	-18.888,67	-21.430	-39.460	-40.050	-40.660	-41.270



Teilfinanzhaushalt 2020

Gemeinde: 00 Gemeinde Riegelsberg

Seite : 516
Datum: 27.01.2020
Uhrzeit: 13:30:45

Haupt-Produktbereich	1	Zentrale Verwaltung
Produktbereich	11	Innere Verwaltung
Produktgruppe	1111	Kaufmännisches, Infrastrukturelles und Technisches Immobilienmanagement
Produkt	111103	Technisches Immobilienmanagement
Leistung	11110303	Zuschussmaßnahmen

Pos.	Inhalt	Ergebnis des Vorvor- jahres	Ansatz des Vor- jahres	Ansatz des Haushalts- jahres	Planung Haushalts- jahr + 1	Planung Haushalts- jahr + 2	Planung Haushalts- jahr + 3
		2018	2019	2020	2021	2022	2023
		EUR	EUR	EUR	EUR	EUR	EUR
		1	2	3	4	5	6
34.	+ Einzahlungen aus der Aufnahme von Krediten für Investitionen	0,00	0	0	0	0	0
34a.	+ Einzahlungen aus Rückflüsse von Darlehen (ohne Ausleihungen)	0,00	0	0	0	0	0
35.	- Auszahlungen für die Tilgung von Krediten für Investitionen	0,00	0	0	0	0	0
36.	= Saldo aus Ein- und Auszahlungen aus Krediten für Investitionen	0,00	0	0	0	0	0
36a.	+ Einzahlungen aus Zuweisungen zur Tilgung von strukturellen Krediten zur Liquiditätssicherung (SaarlandpaktG)	0,00	0	0	0	0	0
37.	= Saldo aus Ein- und Auszahlungen aus Krediten zur Liquiditätssicherung	0,00	0	0	0	0	0
37a.	= Saldo aus Ein- und Auszahlungen aus gewährten Darlehen (ohne Ausleihungen)	0,00	0	0	0	0	0
38.	= Saldo aus Ein- und Auszahlungen aus Finanzierungstätigkeit	0,00	0	0	0	0	0
39.	= Veränderung der Finanzmittel	-18.888,67	-21.430	-39.460	-40.050	-40.660	-41.270
40.	+ Bestand an Finanzmitteln am Anfang des Haushaltsjahres	0,00	0	0	0	0	0
41.	= Bestand an Finanzmitteln am Ende des Haushaltsjahres (Zeilen 39 u. 40)	-18.888,67	-21.430	-39.460	-40.050	-40.660	-41.270



Teilfinanzhaushalt 2020

Gemeinde: 00 Gemeinde Riegelsberg

Seite : 517
Datum: 27.01.2020
Uhrzeit: 13:30:45

Haupt-Produktbereich	1	Zentrale Verwaltung
Produktbereich	11	Innere Verwaltung
Produktgruppe	1111	Kaufmännisches, Infrastrukturelles und Technisches Immobilienmanagement
Produkt	111103	Technisches Immobilienmanagement
Leistung	11110304	Beiträge, Gebühren

Pos.	Inhalt	Ergebnis des Vorvor- jahres	Ansatz des Vor- jahres	Ansatz des Haushalts- jahres	Planung Haushalts- jahr + 1	Planung Haushalts- jahr + 2	Planung Haushalts- jahr + 3
		2018	2019	2020	2021	2022	2023
		EUR	EUR	EUR	EUR	EUR	EUR
		1	2	3	4	5	6
1.	+ Steuern und ähnliche Abgaben	0,00	0	0	0	0	0
2.	+ Zuwendungen und allgemeine Umlagen	0,00	0	0	0	0	0
3.	+ sonstige Transfereinzahlungen	0,00	0	0	0	0	0
4.	+ öffentlich-rechtliche Leistungsentgelte	357,90	400	400	400	400	400
5.	+ privatrechtliche Leistungsentgelte	0,00	0	0	0	0	0
6.	+ Kostenerstattungen und Kostenumlagen	0,00	0	0	0	0	0
7.	+ sonstige Einzahlungen	0,00	0	0	0	0	0
8.	+ Zinsen und sonstige Finanzeinzahlungen	0,00	0	0	0	0	0
9.	= Summe der Einzahlungen aus laufender Verwaltungstätigkeit	357,90	400	400	400	400	400
10.	- Personalauszahlungen	0,00	0	-3.670	-3.720	-3.790	-3.840
11.	- Versorgungsauszahlungen	0,00	0	0	0	0	0
12.	- Auszahlungen für Sach- und Dienstleistungen	0,00	0	0	0	0	0
13.	- Zinsen und sonstige Finanzauszahlungen	0,00	0	0	0	0	0
14.	- Zuwendungen, Umlagen und sonstige Transferauszahlungen	0,00	0	0	0	0	0
15.	- Soziale Sicherung	0,00	0	0	0	0	0
16.	- sonstige Auszahlungen	0,00	0	0	0	0	0
17.	= Summe der Auszahlungen aus laufender Verwaltungstätigkeit	0,00	0	-3.670	-3.720	-3.790	-3.840
18.	= Saldo aus Ein- und Auszahlungen aus laufender Verwaltungstätigkeit	357,90	400	-3.270	-3.320	-3.390	-3.440
19.	+ Einzahlungen aus Zuwendungen für Investitionsmaßnahmen	0,00	0	0	0	0	0
20.	+ Einzahlungen aus der Veräußerung von Sachanlagen	0,00	0	0	0	0	0
21.	+ Einzahlungen aus der Veräußerung von Finanzanlagen	0,00	0	0	0	0	0
22.	+ Einzahlungen aus Beiträgen u.ä. Entgelten	0,00	0	0	0	0	0
23.	+ sonstige Investitionseinzahlungen	0,00	0	0	0	0	0
24.	= Summe der Einzahlungen aus Investitionstätigkeit	0,00	0	0	0	0	0
25.	- Auszahlungen für den Erwerb von Grundstücken und Gebäuden	0,00	0	0	0	0	0
26.	- Auszahlungen für Baumaßnahmen	0,00	0	0	0	0	0
27.	- Auszahlungen für den Erwerb von beweglichem Anlagevermögen	0,00	0	0	0	0	0
28.	- Auszahlungen für den Erwerb von Finanzanlagen	0,00	0	0	0	0	0
29.	- Auszahlungen von aktivierbaren Zuwendungen	0,00	0	0	0	0	0
30.	- sonstige Investitionsauszahlungen	0,00	0	0	0	0	0
31.	= Summe der Auszahlungen aus Investitionstätigkeit	0,00	0	0	0	0	0
32.	= Saldo der Ein- und Auszahlungen aus Investitionstätigkeit	0,00	0	0	0	0	0
33.	= Finanzmittelüberschuss/-fehlbetrag	357,90	400	-3.270	-3.320	-3.390	-3.440



Haupt-Produktbereich	1	Zentrale Verwaltung
Produktbereich	11	Innere Verwaltung
Produktgruppe	1111	Kaufmännisches, Infrastrukturelles und Technisches Immobilienmanagement
Produkt	111103	Technisches Immobilienmanagement
Leistung	11110304	Beiträge, Gebühren

Pos.	Inhalt	Ergebnis des Vorvor- jahres	Ansatz des Vor- jahres	Ansatz des Haushalts- jahres	Planung Haushalts- jahr + 1	Planung Haushalts- jahr + 2	Planung Haushalts- jahr + 3
		2018	2019	2020	2021	2022	2023
		EUR	EUR	EUR	EUR	EUR	EUR
		1	2	3	4	5	6
34.	+ Einzahlungen aus der Aufnahme von Krediten für Investitionen	0,00	0	0	0	0	0
34a.	+ Einzahlungen aus Rückflüssen von Darlehen (ohne Ausleihungen)	0,00	0	0	0	0	0
35.	- Auszahlungen für die Tilgung von Krediten für Investitionen	0,00	0	0	0	0	0
36.	= Saldo aus Ein- und Auszahlungen aus Krediten für Investitionen	0,00	0	0	0	0	0
36a.	+ Einzahlungen aus Zuweisungen zur Tilgung von strukturellen Krediten zur Liquiditätssicherung (SaarlandpaktG)	0,00	0	0	0	0	0
37.	= Saldo aus Ein- und Auszahlungen aus Krediten zur Liquiditätssicherung	0,00	0	0	0	0	0
37a.	= Saldo aus Ein- und Auszahlungen aus gewährten Darlehen (ohne Ausleihungen)	0,00	0	0	0	0	0
38.	= Saldo aus Ein- und Auszahlungen aus Finanzierungstätigkeit	0,00	0	0	0	0	0
39.	= Veränderung der Finanzmittel	357,90	400	-3.270	-3.320	-3.390	-3.440
40.	+ Bestand an Finanzmitteln am Anfang des Haushaltsjahres	0,00	0	0	0	0	0
41.	= Bestand an Finanzmitteln am Ende des Haushaltsjahres (Zeilen 39 u. 40)	357,90	400	-3.270	-3.320	-3.390	-3.440



Teilfinanzhaushalt 2020

Gemeinde: 00 Gemeinde Riegelsberg

Seite : 519
Datum: 27.01.2020
Uhrzeit: 13:30:45

Haupt-Produktbereich	1	Zentrale Verwaltung
Produktbereich	11	Innere Verwaltung
Produktgruppe	1111	Kaufmännisches, Infrastrukturelles und Technisches Immobilienmanagement
Produkt	111103	Technisches Immobilienmanagement
Leistung	11110305	Betreuung Eigenbetriebe

Pos.	Inhalt	Ergebnis des Vorvor- jahres	Ansatz des Vor- jahres	Ansatz des Haushalts- jahres	Planung Haushalts- jahr + 1	Planung Haushalts- jahr + 2	Planung Haushalts- jahr + 3
		2018	2019	2020	2021	2022	2023
		EUR	EUR	EUR	EUR	EUR	EUR
		1	2	3	4	5	6
1.	+ Steuern und ähnliche Abgaben	0,00	0	0	0	0	0
2.	+ Zuwendungen und allgemeine Umlagen	0,00	0	0	0	0	0
3.	+ sonstige Transfereinzahlungen	0,00	0	0	0	0	0
4.	+ öffentlich-rechtliche Leistungsentgelte	0,00	0	0	0	0	0
5.	+ privatrechtliche Leistungsentgelte	0,00	0	0	0	0	0
6.	+ Kostenerstattungen und Kostenumlagen	59.042,87	67.570	69.270	70.290	71.340	72.390
7.	+ sonstige Einzahlungen	0,00	0	0	0	0	0
8.	+ Zinsen und sonstige Finanzeinzahlungen	0,00	0	0	0	0	0
9.	= Summe der Einzahlungen aus laufender Verwaltungstätigkeit	59.042,87	67.570	69.270	70.290	71.340	72.390
10.	- Personalauszahlungen	-50.496,65	-56.280	-61.950	-62.870	-63.830	-64.780
11.	- Versorgungsauszahlungen	0,00	0	0	0	0	0
12.	- Auszahlungen für Sach- und Dienstleistungen	0,00	0	0	0	0	0
13.	- Zinsen und sonstige Finanzauszahlungen	0,00	0	0	0	0	0
14.	- Zuwendungen, Umlagen und sonstige Transferauszahlungen	0,00	0	0	0	0	0
15.	- Soziale Sicherung	0,00	0	0	0	0	0
16.	- sonstige Auszahlungen	0,00	0	0	0	0	0
17.	= Summe der Auszahlungen aus laufender Verwaltungstätigkeit	-50.496,65	-56.280	-61.950	-62.870	-63.830	-64.780
18.	= Saldo aus Ein- und Auszahlungen aus laufender Verwaltungstätigkeit	8.546,22	11.290	7.320	7.420	7.510	7.610
19.	+ Einzahlungen aus Zuwendungen für Investitionsmaßnahmen	0,00	0	0	0	0	0
20.	+ Einzahlungen aus der Veräußerung von Sachanlagen	0,00	0	0	0	0	0
21.	+ Einzahlungen aus der Veräußerung von Finanzanlagen	0,00	0	0	0	0	0
22.	+ Einzahlungen aus Beiträgen u.ä. Entgelten	0,00	0	0	0	0	0
23.	+ sonstige Investitionseinzahlungen	0,00	0	0	0	0	0
24.	= Summe der Einzahlungen aus Investitionstätigkeit	0,00	0	0	0	0	0
25.	- Auszahlungen für den Erwerb von Grundstücken und Gebäuden	0,00	0	0	0	0	0
26.	- Auszahlungen für Baumaßnahmen	0,00	0	0	0	0	0
27.	- Auszahlungen für den Erwerb von beweglichem Anlagevermögen	0,00	0	0	0	0	0
28.	- Auszahlungen für den Erwerb von Finanzanlagen	0,00	0	0	0	0	0
29.	- Auszahlungen von aktivierbaren Zuwendungen	0,00	0	0	0	0	0
30.	- sonstige Investitionsauszahlungen	0,00	0	0	0	0	0
31.	= Summe der Auszahlungen aus Investitionstätigkeit	0,00	0	0	0	0	0
32.	= Saldo der Ein- und Auszahlungen aus Investitionstätigkeit	0,00	0	0	0	0	0
33.	= Finanzmittelüberschuss/-fehlbetrag	8.546,22	11.290	7.320	7.420	7.510	7.610



Teilfinanzhaushalt 2020

Gemeinde: 00 Gemeinde Riegelsberg

Seite : 520
Datum: 27.01.2020
Uhrzeit: 13:30:45

Haupt-Produktbereich	1	Zentrale Verwaltung
Produktbereich	11	Innere Verwaltung
Produktgruppe	1111	Kaufmännisches, Infrastrukturelles und Technisches Immobilienmanagement
Produkt	111103	Technisches Immobilienmanagement
Leistung	11110305	Betreuung Eigenbetriebe

Pos.	Inhalt	Ergebnis des Vorvor- jahres	Ansatz des Vor- jahres	Ansatz des Haushalts- jahres	Planung Haushalts- jahr + 1	Planung Haushalts- jahr + 2	Planung Haushalts- jahr + 3
		2018	2019	2020	2021	2022	2023
		EUR	EUR	EUR	EUR	EUR	EUR
		1	2	3	4	5	6
34.	+ Einzahlungen aus der Aufnahme von Krediten für Investitionen	0,00	0	0	0	0	0
34a.	+ Einzahlungen aus Rückflüssen von Darlehen (ohne Ausleihungen)	0,00	0	0	0	0	0
35.	- Auszahlungen für die Tilgung von Krediten für Investitionen	0,00	0	0	0	0	0
36.	= Saldo aus Ein- und Auszahlungen aus Krediten für Investitionen	0,00	0	0	0	0	0
36a.	+ Einzahlungen aus Zuweisungen zur Tilgung von strukturellen Krediten zur Liquiditätssicherung (SaarlandpaktG)	0,00	0	0	0	0	0
37.	= Saldo aus Ein- und Auszahlungen aus Krediten zur Liquiditätssicherung	0,00	0	0	0	0	0
37a.	= Saldo aus Ein- und Auszahlungen aus gewährten Darlehen (ohne Ausleihungen)	0,00	0	0	0	0	0
38.	= Saldo aus Ein- und Auszahlungen aus Finanzierungstätigkeit	0,00	0	0	0	0	0
39.	= Veränderung der Finanzmittel	8.546,22	11.290	7.320	7.420	7.510	7.610
40.	+ Bestand an Finanzmitteln am Anfang des Haushaltsjahres	0,00	0	0	0	0	0
41.	= Bestand an Finanzmitteln am Ende des Haushaltsjahres (Zeilen 39 u. 40)	8.546,22	11.290	7.320	7.420	7.510	7.610



Teilfinanzhaushalt 2020

Gemeinde: 00 Gemeinde Riegelsberg

Seite : 521
Datum: 27.01.2020
Uhrzeit: 13:30:45

Haupt-Produktbereich	1	Zentrale Verwaltung
Produktbereich	11	Innere Verwaltung
Produktgruppe	1118	Prüfung und Kommunalaufsicht
Produkt	111801	Prüfung und Kommunalaufsicht
Leistung	11180100	Prüfung und Kommunalaufsicht

Pos.	Inhalt	Ergebnis des Vorvor- jahres	Ansatz des Vor- jahres	Ansatz des Haushalts- jahres	Planung Haushalts- jahr + 1	Planung Haushalts- jahr + 2	Planung Haushalts- jahr + 3
		2018	2019	2020	2021	2022	2023
		EUR	EUR	EUR	EUR	EUR	EUR
		1	2	3	4	5	6
1.	+ Steuern und ähnliche Abgaben	0,00	0	0	0	0	0
2.	+ Zuwendungen und allgemeine Umlagen	0,00	0	0	0	0	0
3.	+ sonstige Transfereinzahlungen	0,00	0	0	0	0	0
4.	+ öffentlich-rechtliche Leistungsentgelte	0,00	0	0	0	0	0
5.	+ privatrechtliche Leistungsentgelte	0,00	0	0	0	0	0
6.	+ Kostenerstattungen und Kostenumlagen	0,00	0	0	0	0	0
7.	+ sonstige Einzahlungen	0,00	0	0	0	0	0
8.	+ Zinsen und sonstige Finanzeinzahlungen	0,00	0	0	0	0	0
9.	= Summe der Einzahlungen aus laufender Verwaltungstätigkeit	0,00	0	0	0	0	0
10.	- Personalauszahlungen	-2.006,54	-2.220	-2.280	-2.310	-2.350	-2.380
11.	- Versorgungsauszahlungen	0,00	0	0	0	0	0
12.	- Auszahlungen für Sach- und Dienstleistungen	0,00	0	0	0	0	0
13.	- Zinsen und sonstige Finanzauszahlungen	0,00	0	0	0	0	0
14.	- Zuwendungen, Umlagen und sonstige Transferauszahlungen	0,00	0	0	0	0	0
15.	- Soziale Sicherung	0,00	0	0	0	0	0
16.	- sonstige Auszahlungen	-8.353,80	-9.000	-9.000	-9.000	-9.000	-9.000
17.	= Summe der Auszahlungen aus laufender Verwaltungstätigkeit	-10.360,34	-11.220	-11.280	-11.310	-11.350	-11.380
18.	= Saldo aus Ein- und Auszahlungen aus laufender Verwaltungstätigkeit	-10.360,34	-11.220	-11.280	-11.310	-11.350	-11.380
19.	+ Einzahlungen aus Zuwendungen für Investitionsmaßnahmen	0,00	0	0	0	0	0
20.	+ Einzahlungen aus der Veräußerung von Sachanlagen	0,00	0	0	0	0	0
21.	+ Einzahlungen aus der Veräußerung von Finanzanlagen	0,00	0	0	0	0	0
22.	+ Einzahlungen aus Beiträgen u.ä. Entgelten	0,00	0	0	0	0	0
23.	+ sonstige Investitionseinzahlungen	0,00	0	0	0	0	0
24.	= Summe der Einzahlungen aus Investitionstätigkeit	0,00	0	0	0	0	0
25.	- Auszahlungen für den Erwerb von Grundstücken und Gebäuden	0,00	0	0	0	0	0
26.	- Auszahlungen für Baumaßnahmen	0,00	0	0	0	0	0
27.	- Auszahlungen für den Erwerb von beweglichem Anlagevermögen	0,00	0	0	0	0	0
28.	- Auszahlungen für den Erwerb von Finanzanlagen	0,00	0	0	0	0	0
29.	- Auszahlungen von aktivierbaren Zuwendungen	0,00	0	0	0	0	0
30.	- sonstige Investitionsauszahlungen	0,00	0	0	0	0	0
31.	= Summe der Auszahlungen aus Investitionstätigkeit	0,00	0	0	0	0	0
32.	= Saldo der Ein- und Auszahlungen aus Investitionstätigkeit	0,00	0	0	0	0	0
33.	= Finanzmittelüberschuss/-fehlbetrag	-10.360,34	-11.220	-11.280	-11.310	-11.350	-11.380



Teilfinanzhaushalt 2020

Gemeinde: 00 Gemeinde Riegelsberg

Seite : 522
Datum: 27.01.2020
Uhrzeit: 13:30:45

Haupt-Produktbereich	1	Zentrale Verwaltung
Produktbereich	11	Innere Verwaltung
Produktgruppe	1118	Prüfung und Kommunalaufsicht
Produkt	111801	Prüfung und Kommunalaufsicht
Leistung	11180100	Prüfung und Kommunalaufsicht

Pos.	Inhalt	Ergebnis des Vorvor- jahres	Ansatz des Vor- jahres	Ansatz des Haushalts- jahres	Planung Haushalts- jahr + 1	Planung Haushalts- jahr + 2	Planung Haushalts- jahr + 3
		2018	2019	2020	2021	2022	2023
		EUR	EUR	EUR	EUR	EUR	EUR
		1	2	3	4	5	6
34.	+ Einzahlungen aus der Aufnahme von Krediten für Investitionen	0,00	0	0	0	0	0
34a.	+ Einzahlungen aus Rückflüsse von Darlehen (ohne Ausleihungen)	0,00	0	0	0	0	0
35.	- Auszahlungen für die Tilgung von Krediten für Investitionen	0,00	0	0	0	0	0
36.	= Saldo aus Ein- und Auszahlungen aus Krediten für Investitionen	0,00	0	0	0	0	0
36a.	+ Einzahlungen aus Zuweisungen zur Tilgung von strukturellen Krediten zur Liquiditätssicherung (SaarlandpaktG)	0,00	0	0	0	0	0
37.	= Saldo aus Ein- und Auszahlungen aus Krediten zur Liquiditätssicherung	0,00	0	0	0	0	0
37a.	= Saldo aus Ein- und Auszahlungen aus gewährten Darlehen (ohne Ausleihungen)	0,00	0	0	0	0	0
38.	= Saldo aus Ein- und Auszahlungen aus Finanzierungstätigkeit	0,00	0	0	0	0	0
39.	= Veränderung der Finanzmittel	-10.360,34	-11.220	-11.280	-11.310	-11.350	-11.380
40.	+ Bestand an Finanzmitteln am Anfang des Haushaltsjahres	0,00	0	0	0	0	0
41.	= Bestand an Finanzmitteln am Ende des Haushaltsjahres (Zeilen 39 u. 40)	-10.360,34	-11.220	-11.280	-11.310	-11.350	-11.380



Teilfinanzhaushalt 2020

Gemeinde: 00 Gemeinde Riegelsberg

Seite : 523
Datum: 27.01.2020
Uhrzeit: 13:30:45

Haupt-Produktbereich	1	Zentrale Verwaltung
Produktbereich	12	Sicherheit und Ordnung
Produktgruppe	1201	Allgemeine Sicherheit und Ordnung
Produkt	120101	Allgemeine Sicherheit und Ordnung
Leistung	12010100	Allgemeine Sicherheit und Ordnung

Pos.	Inhalt	Ergebnis des Vorvor- jahres	Ansatz des Vor- jahres	Ansatz des Haushalts- jahres	Planung Haushalts- jahr + 1	Planung Haushalts- jahr + 2	Planung Haushalts- jahr + 3
		2018	2019	2020	2021	2022	2023
		EUR	EUR	EUR	EUR	EUR	EUR
		1	2	3	4	5	6
1.	+ Steuern und ähnliche Abgaben	0,00	0	0	0	0	0
2.	+ Zuwendungen und allgemeine Umlagen	0,00	0	0	0	0	0
3.	+ sonstige Transfereinzahlungen	0,00	0	0	0	0	0
4.	+ öffentlich-rechtliche Leistungsentgelte	33.976,10	36.000	36.000	36.000	36.000	36.000
5.	+ privatrechtliche Leistungsentgelte	265,07	1.500	1.400	1.400	1.400	1.400
6.	+ Kostenerstattungen und Kostenumlagen	33,77	12.000	12.000	12.000	12.000	12.000
7.	+ sonstige Einzahlungen	54.139,60	56.800	66.800	76.800	76.800	76.800
8.	+ Zinsen und sonstige Finanzeinzahlungen	0,00	0	0	0	0	0
9.	= Summe der Einzahlungen aus laufender Verwaltungstätigkeit	88.414,54	106.300	116.200	126.200	126.200	126.200
10.	- Personalauszahlungen	-222.571,81	-232.590	-245.880	-267.370	-271.370	-275.450
11.	- Versorgungsauszahlungen	0,00	0	0	0	0	0
12.	- Auszahlungen für Sach- und Dienstleistungen	-31.186,95	-31.950	-51.350	-33.350	-33.350	-33.350
13.	- Zinsen und sonstige Finanzauszahlungen	0,00	0	0	0	0	0
14.	- Zuwendungen, Umlagen und sonstige Transferauszahlungen	-1.000,00	-1.000	-2.500	-2.500	-2.500	-2.500
15.	- Soziale Sicherung	0,00	0	0	0	0	0
16.	- sonstige Auszahlungen	-5.595,75	-14.100	-14.200	-14.250	-14.250	-14.250
17.	= Summe der Auszahlungen aus laufender Verwaltungstätigkeit	-260.354,51	-279.640	-313.930	-317.470	-321.470	-325.550
18.	= Saldo aus Ein- und Auszahlungen aus laufender Verwaltungstätigkeit	-171.939,97	-173.340	-197.730	-191.270	-195.270	-199.350
19.	+ Einzahlungen aus Zuwendungen für Investitionsmaßnahmen	0,00	0	0	0	0	0
20.	+ Einzahlungen aus der Veräußerung von Sachanlagen	0,00	0	0	0	0	0
21.	+ Einzahlungen aus der Veräußerung von Finanzanlagen	0,00	0	0	0	0	0
22.	+ Einzahlungen aus Beiträgen u.ä. Entgelten	0,00	0	0	0	0	0
23.	+ sonstige Investitionseinzahlungen	0,00	0	0	0	0	0
24.	= Summe der Einzahlungen aus Investitionstätigkeit	0,00	0	0	0	0	0
25.	- Auszahlungen für den Erwerb von Grundstücken und Gebäuden	0,00	0	0	0	0	0
26.	- Auszahlungen für Baumaßnahmen	0,00	0	0	0	0	0
27.	- Auszahlungen für den Erwerb von beweglichem Anlagevermögen	0,00	0	0	0	0	0
28.	- Auszahlungen für den Erwerb von Finanzanlagen	0,00	0	0	0	0	0
29.	- Auszahlungen von aktivierbaren Zuwendungen	0,00	0	0	0	0	0
30.	- sonstige Investitionsauszahlungen	0,00	0	0	0	0	0
31.	= Summe der Auszahlungen aus Investitionstätigkeit	0,00	0	0	0	0	0
32.	= Saldo der Ein- und Auszahlungen aus Investitionstätigkeit	0,00	0	0	0	0	0
33.	= Finanzmittelüberschuss/-fehlbetrag	-171.939,97	-173.340	-197.730	-191.270	-195.270	-199.350



Haupt-Produktbereich	1	Zentrale Verwaltung
Produktbereich	12	Sicherheit und Ordnung
Produktgruppe	1201	Allgemeine Sicherheit und Ordnung
Produkt	120101	Allgemeine Sicherheit und Ordnung
Leistung	12010100	Allgemeine Sicherheit und Ordnung

Pos.	Inhalt	Ergebnis des Vorvor- jahres	Ansatz des Vor- jahres	Ansatz des Haushalts- jahres	Planung Haushalts- jahr + 1	Planung Haushalts- jahr + 2	Planung Haushalts- jahr + 3
		2018	2019	2020	2021	2022	2023
		EUR	EUR	EUR	EUR	EUR	EUR
		1	2	3	4	5	6
34.	+ Einzahlungen aus der Aufnahme von Krediten für Investitionen	0,00	0	0	0	0	0
34a.	+ Einzahlungen aus Rückflüssen von Darlehen (ohne Ausleihungen)	0,00	0	0	0	0	0
35.	- Auszahlungen für die Tilgung von Krediten für Investitionen	0,00	0	0	0	0	0
36.	= Saldo aus Ein- und Auszahlungen aus Krediten für Investitionen	0,00	0	0	0	0	0
36a.	+ Einzahlungen aus Zuweisungen zur Tilgung von strukturellen Krediten zur Liquiditätssicherung (SaarlandpaktG)	0,00	0	0	0	0	0
37.	= Saldo aus Ein- und Auszahlungen aus Krediten zur Liquiditätssicherung	0,00	0	0	0	0	0
37a.	= Saldo aus Ein- und Auszahlungen aus gewährten Darlehen (ohne Ausleihungen)	0,00	0	0	0	0	0
38.	= Saldo aus Ein- und Auszahlungen aus Finanzierungstätigkeit	0,00	0	0	0	0	0
39.	= Veränderung der Finanzmittel	-171.939,97	-173.340	-197.730	-191.270	-195.270	-199.350
40.	+ Bestand an Finanzmitteln am Anfang des Haushaltsjahres	0,00	0	0	0	0	0
41.	= Bestand an Finanzmitteln am Ende des Haushaltsjahres (Zeilen 39 u. 40)	-171.939,97	-173.340	-197.730	-191.270	-195.270	-199.350



Teilfinanzhaushalt 2020

Gemeinde: 00 Gemeinde Riegelsberg

Seite : 525
Datum: 27.01.2020
Uhrzeit: 13:30:45

Haupt-Produktbereich	1	Zentrale Verwaltung
Produktbereich	12	Sicherheit und Ordnung
Produktgruppe	1201	Allgemeine Sicherheit und Ordnung
Produkt	120102	Gewerbemeldung
Leistung	12010200	Gewerbemeldung

Pos.	Inhalt	Ergebnis des Vorvor- jahres	Ansatz des Vor- jahres	Ansatz des Haushalts- jahres	Planung Haushalts- jahr + 1	Planung Haushalts- jahr + 2	Planung Haushalts- jahr + 3
		2018	2019	2020	2021	2022	2023
		EUR	EUR	EUR	EUR	EUR	EUR
		1	2	3	4	5	6
1.	+ Steuern und ähnliche Abgaben	0,00	0	0	0	0	0
2.	+ Zuwendungen und allgemeine Umlagen	0,00	0	0	0	0	0
3.	+ sonstige Transfereinzahlungen	0,00	0	0	0	0	0
4.	+ öffentlich-rechtliche Leistungsentgelte	9.335,85	8.600	8.600	8.600	8.600	8.600
5.	+ privatrechtliche Leistungsentgelte	0,00	0	0	0	0	0
6.	+ Kostenerstattungen und Kostenumlagen	0,00	0	0	0	0	0
7.	+ sonstige Einzahlungen	0,00	0	0	0	0	0
8.	+ Zinsen und sonstige Finanzeinzahlungen	0,00	0	0	0	0	0
9.	= Summe der Einzahlungen aus laufender Verwaltungstätigkeit	9.335,85	8.600	8.600	8.600	8.600	8.600
10.	- Personalauszahlungen	-22.536,70	-23.330	-23.480	-23.830	-24.200	-24.560
11.	- Versorgungsauszahlungen	0,00	0	0	0	0	0
12.	- Auszahlungen für Sach- und Dienstleistungen	0,00	0	0	0	0	0
13.	- Zinsen und sonstige Finanzauszahlungen	0,00	0	0	0	0	0
14.	- Zuwendungen, Umlagen und sonstige Transferauszahlungen	0,00	0	0	0	0	0
15.	- Soziale Sicherung	0,00	0	0	0	0	0
16.	- sonstige Auszahlungen	0,00	-50	-50	-50	-50	-50
17.	= Summe der Auszahlungen aus laufender Verwaltungstätigkeit	-22.536,70	-23.380	-23.530	-23.880	-24.250	-24.610
18.	= Saldo aus Ein- und Auszahlungen aus laufender Verwaltungstätigkeit	-13.200,85	-14.780	-14.930	-15.280	-15.650	-16.010
19.	+ Einzahlungen aus Zuwendungen für Investitionsmaßnahmen	0,00	0	0	0	0	0
20.	+ Einzahlungen aus der Veräußerung von Sachanlagen	0,00	0	0	0	0	0
21.	+ Einzahlungen aus der Veräußerung von Finanzanlagen	0,00	0	0	0	0	0
22.	+ Einzahlungen aus Beiträgen u.ä. Entgelten	0,00	0	0	0	0	0
23.	+ sonstige Investitionseinzahlungen	0,00	0	0	0	0	0
24.	= Summe der Einzahlungen aus Investitionstätigkeit	0,00	0	0	0	0	0
25.	- Auszahlungen für den Erwerb von Grundstücken und Gebäuden	0,00	0	0	0	0	0
26.	- Auszahlungen für Baumaßnahmen	0,00	0	0	0	0	0
27.	- Auszahlungen für den Erwerb von beweglichem Anlagevermögen	0,00	0	0	0	0	0
28.	- Auszahlungen für den Erwerb von Finanzanlagen	0,00	0	0	0	0	0
29.	- Auszahlungen von aktivierbaren Zuwendungen	0,00	0	0	0	0	0
30.	- sonstige Investitionsauszahlungen	0,00	0	0	0	0	0
31.	= Summe der Auszahlungen aus Investitionstätigkeit	0,00	0	0	0	0	0
32.	= Saldo der Ein- und Auszahlungen aus Investitionstätigkeit	0,00	0	0	0	0	0
33.	= Finanzmittelüberschuss/-fehlbetrag	-13.200,85	-14.780	-14.930	-15.280	-15.650	-16.010



Haupt-Produktbereich	1	Zentrale Verwaltung
Produktbereich	12	Sicherheit und Ordnung
Produktgruppe	1201	Allgemeine Sicherheit und Ordnung
Produkt	120102	Gewerbemeldung
Leistung	12010200	Gewerbemeldung

Pos.	Inhalt	Ergebnis des Vorvor- jahres	Ansatz des Vor- jahres	Ansatz des Haushalts- jahres	Planung Haushalts- jahr + 1	Planung Haushalts- jahr + 2	Planung Haushalts- jahr + 3
		2018	2019	2020	2021	2022	2023
		EUR	EUR	EUR	EUR	EUR	EUR
		1	2	3	4	5	6
34.	+ Einzahlungen aus der Aufnahme von Krediten für Investitionen	0,00	0	0	0	0	0
34a.	+ Einzahlungen aus Rückflüsse von Darlehen (ohne Ausleihungen)	0,00	0	0	0	0	0
35.	- Auszahlungen für die Tilgung von Krediten für Investitionen	0,00	0	0	0	0	0
36.	= Saldo aus Ein- und Auszahlungen aus Krediten für Investitionen	0,00	0	0	0	0	0
36a.	+ Einzahlungen aus Zuweisungen zur Tilgung von strukturellen Krediten zur Liquiditätssicherung (SaarlandpaktG)	0,00	0	0	0	0	0
37.	= Saldo aus Ein- und Auszahlungen aus Krediten zur Liquiditätssicherung	0,00	0	0	0	0	0
37a.	= Saldo aus Ein- und Auszahlungen aus gewährten Darlehen (ohne Ausleihungen)	0,00	0	0	0	0	0
38.	= Saldo aus Ein- und Auszahlungen aus Finanzierungstätigkeit	0,00	0	0	0	0	0
39.	= Veränderung der Finanzmittel	-13.200,85	-14.780	-14.930	-15.280	-15.650	-16.010
40.	+ Bestand an Finanzmitteln am Anfang des Haushaltsjahres	0,00	0	0	0	0	0
41.	= Bestand an Finanzmitteln am Ende des Haushaltsjahres (Zeilen 39 u. 40)	-13.200,85	-14.780	-14.930	-15.280	-15.650	-16.010



Teilfinanzhaushalt 2020

Gemeinde: 00 Gemeinde Riegelsberg

Seite : 527
Datum: 27.01.2020
Uhrzeit: 13:30:45

Haupt-Produktbereich	1	Zentrale Verwaltung
Produktbereich	12	Sicherheit und Ordnung
Produktgruppe	1201	Allgemeine Sicherheit und Ordnung
Produkt	120103	Gewerbeüberwachung/Überprüfung
Leistung	12010300	Gewerbeüberwachung/Überprüfung

Pos.	Inhalt	Ergebnis des Vorvor- jahres	Ansatz des Vor- jahres	Ansatz des Haushalts- jahres	Planung Haushalts- jahr + 1	Planung Haushalts- jahr + 2	Planung Haushalts- jahr + 3
		2018	2019	2020	2021	2022	2023
		EUR	EUR	EUR	EUR	EUR	EUR
		1	2	3	4	5	6
1.	+ Steuern und ähnliche Abgaben	0,00	0	0	0	0	0
2.	+ Zuwendungen und allgemeine Umlagen	0,00	0	0	0	0	0
3.	+ sonstige Transfereinzahlungen	0,00	0	0	0	0	0
4.	+ öffentlich-rechtliche Leistungsentgelte	935,00	500	600	600	600	600
5.	+ privatrechtliche Leistungsentgelte	0,00	0	0	0	0	0
6.	+ Kostenerstattungen und Kostenumlagen	0,00	0	0	0	0	0
7.	+ sonstige Einzahlungen	0,00	0	0	0	0	0
8.	+ Zinsen und sonstige Finanzeinzahlungen	0,00	0	0	0	0	0
9.	= Summe der Einzahlungen aus laufender Verwaltungstätigkeit	935,00	500	600	600	600	600
10.	- Personalauszahlungen	-12.620,78	-16.680	-17.260	-17.510	-17.790	-18.060
11.	- Versorgungsauszahlungen	0,00	0	0	0	0	0
12.	- Auszahlungen für Sach- und Dienstleistungen	0,00	0	0	0	0	0
13.	- Zinsen und sonstige Finanzauszahlungen	0,00	0	0	0	0	0
14.	- Zuwendungen, Umlagen und sonstige Transferauszahlungen	0,00	0	0	0	0	0
15.	- Soziale Sicherung	0,00	0	0	0	0	0
16.	- sonstige Auszahlungen	0,00	0	0	0	0	0
17.	= Summe der Auszahlungen aus laufender Verwaltungstätigkeit	-12.620,78	-16.680	-17.260	-17.510	-17.790	-18.060
18.	= Saldo aus Ein- und Auszahlungen aus laufender Verwaltungstätigkeit	-11.685,78	-16.180	-16.660	-16.910	-17.190	-17.460
19.	+ Einzahlungen aus Zuwendungen für Investitionsmaßnahmen	0,00	0	0	0	0	0
20.	+ Einzahlungen aus der Veräußerung von Sachanlagen	0,00	0	0	0	0	0
21.	+ Einzahlungen aus der Veräußerung von Finanzanlagen	0,00	0	0	0	0	0
22.	+ Einzahlungen aus Beiträgen u.ä. Entgelten	0,00	0	0	0	0	0
23.	+ sonstige Investitionseinzahlungen	0,00	0	0	0	0	0
24.	= Summe der Einzahlungen aus Investitionstätigkeit	0,00	0	0	0	0	0
25.	- Auszahlungen für den Erwerb von Grundstücken und Gebäuden	0,00	0	0	0	0	0
26.	- Auszahlungen für Baumaßnahmen	0,00	0	0	0	0	0
27.	- Auszahlungen für den Erwerb von beweglichem Anlagevermögen	0,00	0	0	0	0	0
28.	- Auszahlungen für den Erwerb von Finanzanlagen	0,00	0	0	0	0	0
29.	- Auszahlungen von aktivierbaren Zuwendungen	0,00	0	0	0	0	0
30.	- sonstige Investitionsauszahlungen	0,00	0	0	0	0	0
31.	= Summe der Auszahlungen aus Investitionstätigkeit	0,00	0	0	0	0	0
32.	= Saldo der Ein- und Auszahlungen aus Investitionstätigkeit	0,00	0	0	0	0	0
33.	= Finanzmittelüberschuss/-fehlbetrag	-11.685,78	-16.180	-16.660	-16.910	-17.190	-17.460



Haupt-Produktbereich	1	Zentrale Verwaltung
Produktbereich	12	Sicherheit und Ordnung
Produktgruppe	1201	Allgemeine Sicherheit und Ordnung
Produkt	120103	Gewerbeüberwachung/Überprüfung
Leistung	12010300	Gewerbeüberwachung/Überprüfung

Pos.	Inhalt	Ergebnis des Vorvor- jahres	Ansatz des Vor- jahres	Ansatz des Haushalts- jahres	Planung Haushalts- jahr + 1	Planung Haushalts- jahr + 2	Planung Haushalts- jahr + 3
		2018	2019	2020	2021	2022	2023
		EUR	EUR	EUR	EUR	EUR	EUR
		1	2	3	4	5	6
34.	+ Einzahlungen aus der Aufnahme von Krediten für Investitionen	0,00	0	0	0	0	0
34a.	+ Einzahlungen aus Rückflüssen von Darlehen (ohne Ausleihungen)	0,00	0	0	0	0	0
35.	- Auszahlungen für die Tilgung von Krediten für Investitionen	0,00	0	0	0	0	0
36.	= Saldo aus Ein- und Auszahlungen aus Krediten für Investitionen	0,00	0	0	0	0	0
36a.	+ Einzahlungen aus Zuweisungen zur Tilgung von strukturellen Krediten zur Liquiditätssicherung (SaarlandpaktG)	0,00	0	0	0	0	0
37.	= Saldo aus Ein- und Auszahlungen aus Krediten zur Liquiditätssicherung	0,00	0	0	0	0	0
37a.	= Saldo aus Ein- und Auszahlungen aus gewährten Darlehen (ohne Ausleihungen)	0,00	0	0	0	0	0
38.	= Saldo aus Ein- und Auszahlungen aus Finanzierungstätigkeit	0,00	0	0	0	0	0
39.	= Veränderung der Finanzmittel	-11.685,78	-16.180	-16.660	-16.910	-17.190	-17.460
40.	+ Bestand an Finanzmitteln am Anfang des Haushaltsjahres	0,00	0	0	0	0	0
41.	= Bestand an Finanzmitteln am Ende des Haushaltsjahres (Zeilen 39 u. 40)	-11.685,78	-16.180	-16.660	-16.910	-17.190	-17.460



Teilfinanzhaushalt 2020

Gemeinde: 00 Gemeinde Riegelsberg

Seite : 529
Datum: 27.01.2020
Uhrzeit: 13:30:45

Haupt-Produktbereich	1	Zentrale Verwaltung
Produktbereich	12	Sicherheit und Ordnung
Produktgruppe	1202	Einwohner- und Personenstandswesen
Produkt	120201	Einwohnerwesen
Leistung	12020100	Einwohnerwesen

Pos.	Inhalt	Ergebnis des Vorvor- jahres	Ansatz des Vor- jahres	Ansatz des Haushalts- jahres	Planung Haushalts- jahr + 1	Planung Haushalts- jahr + 2	Planung Haushalts- jahr + 3
		2018	2019	2020	2021	2022	2023
		EUR	EUR	EUR	EUR	EUR	EUR
		1	2	3	4	5	6
1.	+ Steuern und ähnliche Abgaben	0,00	0	0	0	0	0
2.	+ Zuwendungen und allgemeine Umlagen	0,00	0	0	0	0	0
3.	+ sonstige Transfereinzahlungen	0,00	0	0	0	0	0
4.	+ öffentlich-rechtliche Leistungsentgelte	91.443,19	91.300	90.250	90.250	90.250	90.250
5.	+ privatrechtliche Leistungsentgelte	0,00	0	0	0	0	0
6.	+ Kostenerstattungen und Kostenumlagen	0,00	0	0	0	0	0
7.	+ sonstige Einzahlungen	0,00	0	0	0	0	0
8.	+ Zinsen und sonstige Finanzeinzahlungen	0,00	0	0	0	0	0
9.	= Summe der Einzahlungen aus laufender Verwaltungstätigkeit	91.443,19	91.300	90.250	90.250	90.250	90.250
10.	- Personalauszahlungen	-109.647,31	-129.660	-114.430	-116.150	-117.900	-119.660
11.	- Versorgungsauszahlungen	0,00	0	0	0	0	0
12.	- Auszahlungen für Sach- und Dienstleistungen	-62.731,63	-62.000	-61.900	-61.900	-61.900	-61.900
13.	- Zinsen und sonstige Finanzauszahlungen	0,00	0	0	0	0	0
14.	- Zuwendungen, Umlagen und sonstige Transferauszahlungen	0,00	0	0	0	0	0
15.	- Soziale Sicherung	0,00	0	0	0	0	0
16.	- sonstige Auszahlungen	0,00	0	0	0	0	0
17.	= Summe der Auszahlungen aus laufender Verwaltungstätigkeit	-172.378,94	-191.660	-176.330	-178.050	-179.800	-181.560
18.	= Saldo aus Ein- und Auszahlungen aus laufender Verwaltungstätigkeit	-80.935,75	-100.360	-86.080	-87.800	-89.550	-91.310
19.	+ Einzahlungen aus Zuwendungen für Investitionsmaßnahmen	0,00	0	0	0	0	0
20.	+ Einzahlungen aus der Veräußerung von Sachanlagen	0,00	0	0	0	0	0
21.	+ Einzahlungen aus der Veräußerung von Finanzanlagen	0,00	0	0	0	0	0
22.	+ Einzahlungen aus Beiträgen u.ä. Entgelten	0,00	0	0	0	0	0
23.	+ sonstige Investitionseinzahlungen	0,00	0	0	0	0	0
24.	= Summe der Einzahlungen aus Investitionstätigkeit	0,00	0	0	0	0	0
25.	- Auszahlungen für den Erwerb von Grundstücken und Gebäuden	0,00	0	0	0	0	0
26.	- Auszahlungen für Baumaßnahmen	0,00	0	0	0	0	0
27.	- Auszahlungen für den Erwerb von beweglichem Anlagevermögen	0,00	0	0	0	0	0
28.	- Auszahlungen für den Erwerb von Finanzanlagen	0,00	0	0	0	0	0
29.	- Auszahlungen von aktivierbaren Zuwendungen	0,00	0	0	0	0	0
30.	- sonstige Investitionsauszahlungen	0,00	0	0	0	0	0
31.	= Summe der Auszahlungen aus Investitionstätigkeit	0,00	0	0	0	0	0
32.	= Saldo der Ein- und Auszahlungen aus Investitionstätigkeit	0,00	0	0	0	0	0
33.	= Finanzmittelüberschuss/-fehlbetrag	-80.935,75	-100.360	-86.080	-87.800	-89.550	-91.310



Haupt-Produktbereich 1 Zentrale Verwaltung
Produktbereich 12 Sicherheit und Ordnung
Produktgruppe 1202 Einwohner- und Personenstandswesen
Produkt 120201 Einwohnerwesen
Leistung 12020100 Einwohnerwesen

Pos.	Inhalt	Ergebnis des Vorvor- jahres	Ansatz des Vor- jahres	Ansatz des Haushalts- jahres	Planung Haushalts- jahr + 1	Planung Haushalts- jahr + 2	Planung Haushalts- jahr + 3
		2018	2019	2020	2021	2022	2023
		EUR	EUR	EUR	EUR	EUR	EUR
		1	2	3	4	5	6
34.	+ Einzahlungen aus der Aufnahme von Krediten für Investitionen	0,00	0	0	0	0	0
34a.	+ Einzahlungen aus Rückflüsse von Darlehen (ohne Ausleihungen)	0,00	0	0	0	0	0
35.	- Auszahlungen für die Tilgung von Krediten für Investitionen	0,00	0	0	0	0	0
36.	= Saldo aus Ein- und Auszahlungen aus Krediten für Investitionen	0,00	0	0	0	0	0
36a.	+ Einzahlungen aus Zuweisungen zur Tilgung von strukturellen Krediten zur Liquiditätssicherung (SaarlandpaktG)	0,00	0	0	0	0	0
37.	= Saldo aus Ein- und Auszahlungen aus Krediten zur Liquiditätssicherung	0,00	0	0	0	0	0
37a.	= Saldo aus Ein- und Auszahlungen aus gewährten Darlehen (ohne Ausleihungen)	0,00	0	0	0	0	0
38.	= Saldo aus Ein- und Auszahlungen aus Finanzierungstätigkeit	0,00	0	0	0	0	0
39.	= Veränderung der Finanzmittel	-80.935,75	-100.360	-86.080	-87.800	-89.550	-91.310
40.	+ Bestand an Finanzmitteln am Anfang des Haushaltsjahres	0,00	0	0	0	0	0
41.	= Bestand an Finanzmitteln am Ende des Haushaltsjahres (Zeilen 39 u. 40)	-80.935,75	-100.360	-86.080	-87.800	-89.550	-91.310



Teilfinanzhaushalt 2020

Gemeinde: 00 Gemeinde Riegelsberg

Seite : 531
Datum: 27.01.2020
Uhrzeit: 13:30:45

Haupt-Produktbereich	1	Zentrale Verwaltung
Produktbereich	12	Sicherheit und Ordnung
Produktgruppe	1202	Einwohner- und Personenstandswesen
Produkt	120202	Personenstandswesen
Leistung	12020200	Personenstandswesen

Pos.	Inhalt	Ergebnis des Vorvor- jahres	Ansatz des Vor- jahres	Ansatz des Haushalts- jahres	Planung Haushalts- jahr + 1	Planung Haushalts- jahr + 2	Planung Haushalts- jahr + 3
		2018	2019	2020	2021	2022	2023
		EUR	EUR	EUR	EUR	EUR	EUR
		1	2	3	4	5	6
1.	+ Steuern und ähnliche Abgaben	0,00	0	0	0	0	0
2.	+ Zuwendungen und allgemeine Umlagen	0,00	0	0	0	0	0
3.	+ sonstige Transfereinzahlungen	0,00	0	0	0	0	0
4.	+ öffentlich-rechtliche Leistungsentgelte	13.891,50	14.500	14.500	14.500	14.500	14.500
5.	+ privatrechtliche Leistungsentgelte	0,00	0	0	0	0	0
6.	+ Kostenerstattungen und Kostenumlagen	0,00	0	0	0	0	0
7.	+ sonstige Einzahlungen	0,00	0	0	0	0	0
8.	+ Zinsen und sonstige Finanzeinzahlungen	0,00	0	0	0	0	0
9.	= Summe der Einzahlungen aus laufender Verwaltungstätigkeit	13.891,50	14.500	14.500	14.500	14.500	14.500
10.	- Personalauszahlungen	-78.006,21	-87.470	-51.070	-51.840	-52.610	-53.420
11.	- Versorgungsauszahlungen	0,00	0	0	0	0	0
12.	- Auszahlungen für Sach- und Dienstleistungen	0,00	0	0	0	0	0
13.	- Zinsen und sonstige Finanzauszahlungen	0,00	0	0	0	0	0
14.	- Zuwendungen, Umlagen und sonstige Transferauszahlungen	0,00	0	0	0	0	0
15.	- Soziale Sicherung	0,00	0	0	0	0	0
16.	- sonstige Auszahlungen	-22,20	-200	-850	-200	-200	-200
17.	= Summe der Auszahlungen aus laufender Verwaltungstätigkeit	-78.028,41	-87.670	-51.920	-52.040	-52.810	-53.620
18.	= Saldo aus Ein- und Auszahlungen aus laufender Verwaltungstätigkeit	-64.136,91	-73.170	-37.420	-37.540	-38.310	-39.120
19.	+ Einzahlungen aus Zuwendungen für Investitionsmaßnahmen	0,00	0	0	0	0	0
20.	+ Einzahlungen aus der Veräußerung von Sachanlagen	0,00	0	0	0	0	0
21.	+ Einzahlungen aus der Veräußerung von Finanzanlagen	0,00	0	0	0	0	0
22.	+ Einzahlungen aus Beiträgen u.ä. Entgelten	0,00	0	0	0	0	0
23.	+ sonstige Investitionseinzahlungen	0,00	0	0	0	0	0
24.	= Summe der Einzahlungen aus Investitionstätigkeit	0,00	0	0	0	0	0
25.	- Auszahlungen für den Erwerb von Grundstücken und Gebäuden	0,00	0	0	0	0	0
26.	- Auszahlungen für Baumaßnahmen	0,00	0	0	0	0	0
27.	- Auszahlungen für den Erwerb von beweglichem Anlagevermögen	0,00	0	0	0	0	0
28.	- Auszahlungen für den Erwerb von Finanzanlagen	0,00	0	0	0	0	0
29.	- Auszahlungen von aktivierbaren Zuwendungen	0,00	0	0	0	0	0
30.	- sonstige Investitionsauszahlungen	0,00	0	0	0	0	0
31.	= Summe der Auszahlungen aus Investitionstätigkeit	0,00	0	0	0	0	0
32.	= Saldo der Ein- und Auszahlungen aus Investitionstätigkeit	0,00	0	0	0	0	0
33.	= Finanzmittelüberschuss/-fehlbetrag	-64.136,91	-73.170	-37.420	-37.540	-38.310	-39.120



Haupt-Produktbereich	1	Zentrale Verwaltung
Produktbereich	12	Sicherheit und Ordnung
Produktgruppe	1202	Einwohner- und Personenstandswesen
Produkt	120202	Personenstandswesen
Leistung	12020200	Personenstandswesen

Pos.	Inhalt	Ergebnis des Vorvor- jahres	Ansatz des Vor- jahres	Ansatz des Haushalts- jahres	Planung Haushalts- jahr + 1	Planung Haushalts- jahr + 2	Planung Haushalts- jahr + 3
		2018	2019	2020	2021	2022	2023
		EUR	EUR	EUR	EUR	EUR	EUR
		1	2	3	4	5	6
34.	+ Einzahlungen aus der Aufnahme von Krediten für Investitionen	0,00	0	0	0	0	0
34a.	+ Einzahlungen aus Rückflüssen von Darlehen (ohne Ausleihungen)	0,00	0	0	0	0	0
35.	- Auszahlungen für die Tilgung von Krediten für Investitionen	0,00	0	0	0	0	0
36.	= Saldo aus Ein- und Auszahlungen aus Krediten für Investitionen	0,00	0	0	0	0	0
36a.	+ Einzahlungen aus Zuweisungen zur Tilgung von strukturellen Krediten zur Liquiditätssicherung (SaarlandpaktG)	0,00	0	0	0	0	0
37.	= Saldo aus Ein- und Auszahlungen aus Krediten zur Liquiditätssicherung	0,00	0	0	0	0	0
37a.	= Saldo aus Ein- und Auszahlungen aus gewährten Darlehen (ohne Ausleihungen)	0,00	0	0	0	0	0
38.	= Saldo aus Ein- und Auszahlungen aus Finanzierungstätigkeit	0,00	0	0	0	0	0
39.	= Veränderung der Finanzmittel	-64.136,91	-73.170	-37.420	-37.540	-38.310	-39.120
40.	+ Bestand an Finanzmitteln am Anfang des Haushaltsjahres	0,00	0	0	0	0	0
41.	= Bestand an Finanzmitteln am Ende des Haushaltsjahres (Zeilen 39 u. 40)	-64.136,91	-73.170	-37.420	-37.540	-38.310	-39.120



Haupt-Produktbereich	1	Zentrale Verwaltung
Produktbereich	12	Sicherheit und Ordnung
Produktgruppe	1210	Statistik und Wahlen
Produkt	121001	Statistik und Wahlen
Leistung	12100100	Statistik und Wahlen

Pos.	Inhalt	Ergebnis des Vorvor- jahres	Ansatz des Vor- jahres	Ansatz des Haushalts- jahres	Planung Haushalts- jahr + 1	Planung Haushalts- jahr + 2	Planung Haushalts- jahr + 3
		2018	2019	2020	2021	2022	2023
		EUR	EUR	EUR	EUR	EUR	EUR
		1	2	3	4	5	6
1.	+ Steuern und ähnliche Abgaben	0,00	0	0	0	0	0
2.	+ Zuwendungen und allgemeine Umlagen	0,00	0	0	0	0	0
3.	+ sonstige Transfereinzahlungen	0,00	0	0	0	0	0
4.	+ öffentlich-rechtliche Leistungsentgelte	0,00	0	0	0	0	0
5.	+ privatrechtliche Leistungsentgelte	0,00	0	0	0	0	0
6.	+ Kostenerstattungen und Kostenumlagen	15.419,81	16.500	0	13.000	13.000	0
7.	+ sonstige Einzahlungen	0,00	0	0	0	0	0
8.	+ Zinsen und sonstige Finanzeinzahlungen	0,00	0	0	0	0	0
9.	= Summe der Einzahlungen aus laufender Verwaltungstätigkeit	15.419,81	16.500	0	13.000	13.000	0
10.	- Personalauszahlungen	-15.918,50	-25.660	-17.010	-23.260	-23.530	-17.790
11.	- Versorgungsauszahlungen	0,00	0	0	0	0	0
12.	- Auszahlungen für Sach- und Dienstleistungen	0,00	-5.550	0	-5.050	-3.050	0
13.	- Zinsen und sonstige Finanzauszahlungen	0,00	0	0	0	0	0
14.	- Zuwendungen, Umlagen und sonstige Transferauszahlungen	0,00	0	0	0	0	0
15.	- Soziale Sicherung	0,00	0	0	0	0	0
16.	- sonstige Auszahlungen	0,00	-27.600	0	-12.400	-12.400	0
17.	= Summe der Auszahlungen aus laufender Verwaltungstätigkeit	-15.918,50	-58.810	-17.010	-40.710	-38.980	-17.790
18.	= Saldo aus Ein- und Auszahlungen aus laufender Verwaltungstätigkeit	-498,69	-42.310	-17.010	-27.710	-25.980	-17.790
19.	+ Einzahlungen aus Zuwendungen für Investitionsmaßnahmen	0,00	0	0	0	0	0
20.	+ Einzahlungen aus der Veräußerung von Sachanlagen	0,00	0	0	0	0	0
21.	+ Einzahlungen aus der Veräußerung von Finanzanlagen	0,00	0	0	0	0	0
22.	+ Einzahlungen aus Beiträgen u.ä. Entgelten	0,00	0	0	0	0	0
23.	+ sonstige Investitionseinzahlungen	0,00	0	0	0	0	0
24.	= Summe der Einzahlungen aus Investitionstätigkeit	0,00	0	0	0	0	0
25.	- Auszahlungen für den Erwerb von Grundstücken und Gebäuden	0,00	0	0	0	0	0
26.	- Auszahlungen für Baumaßnahmen	0,00	0	0	0	0	0
27.	- Auszahlungen für den Erwerb von beweglichem Anlagevermögen	0,00	-1.500	0	0	0	0
28.	- Auszahlungen für den Erwerb von Finanzanlagen	0,00	0	0	0	0	0
29.	- Auszahlungen von aktivierbaren Zuwendungen	0,00	0	0	0	0	0
30.	- sonstige Investitionsauszahlungen	0,00	0	0	0	0	0
31.	= Summe der Auszahlungen aus Investitionstätigkeit	0,00	-1.500	0	0	0	0
32.	= Saldo der Ein- und Auszahlungen aus Investitionstätigkeit	0,00	-1.500	0	0	0	0
33.	= Finanzmittelüberschuss/-fehlbetrag	-498,69	-43.810	-17.010	-27.710	-25.980	-17.790



Haupt-Produktbereich	1	Zentrale Verwaltung
Produktbereich	12	Sicherheit und Ordnung
Produktgruppe	1210	Statistik und Wahlen
Produkt	121001	Statistik und Wahlen
Leistung	12100100	Statistik und Wahlen

Pos.	Inhalt	Ergebnis des Vorvor- jahres	Ansatz des Vor- jahres	Ansatz des Haushalts- jahres	Planung Haushalts- jahr + 1	Planung Haushalts- jahr + 2	Planung Haushalts- jahr + 3
		2018	2019	2020	2021	2022	2023
		EUR	EUR	EUR	EUR	EUR	EUR
		1	2	3	4	5	6
34.	+ Einzahlungen aus der Aufnahme von Krediten für Investitionen	0,00	0	0	0	0	0
34a.	+ Einzahlungen aus Rückflüssen von Darlehen (ohne Ausleihungen)	0,00	0	0	0	0	0
35.	- Auszahlungen für die Tilgung von Krediten für Investitionen	0,00	0	0	0	0	0
36.	= Saldo aus Ein- und Auszahlungen aus Krediten für Investitionen	0,00	0	0	0	0	0
36a.	+ Einzahlungen aus Zuweisungen zur Tilgung von strukturellen Krediten zur Liquiditätssicherung (SaarlandpaktG)	0,00	0	0	0	0	0
37.	= Saldo aus Ein- und Auszahlungen aus Krediten zur Liquiditätssicherung	0,00	0	0	0	0	0
37a.	= Saldo aus Ein- und Auszahlungen aus gewährten Darlehen (ohne Ausleihungen)	0,00	0	0	0	0	0
38.	= Saldo aus Ein- und Auszahlungen aus Finanzierungstätigkeit	0,00	0	0	0	0	0
39.	= Veränderung der Finanzmittel	-498,69	-43.810	-17.010	-27.710	-25.980	-17.790
40.	+ Bestand an Finanzmitteln am Anfang des Haushaltsjahres	0,00	0	0	0	0	0
41.	= Bestand an Finanzmitteln am Ende des Haushaltsjahres (Zeilen 39 u. 40)	-498,69	-43.810	-17.010	-27.710	-25.980	-17.790



Teilfinanzhaushalt 2020

Gemeinde: 00 Gemeinde Riegelsberg

Seite : 535
Datum: 27.01.2020
Uhrzeit: 13:30:45

Haupt-Produktbereich	1	Zentrale Verwaltung
Produktbereich	12	Sicherheit und Ordnung
Produktgruppe	1220	Gefahrenabwehr, -vorbeugung
Produkt	122001	Gefahrenabwehr, -vorbeugung
Leistung	12200100	Gefahrenabwehr, -vorbeugung

Pos.	Inhalt	Ergebnis des Vorvor- jahres	Ansatz des Vor- jahres	Ansatz des Haushalts- jahres	Planung Haushalts- jahr + 1	Planung Haushalts- jahr + 2	Planung Haushalts- jahr + 3
		2018	2019	2020	2021	2022	2023
		EUR	EUR	EUR	EUR	EUR	EUR
		1	2	3	4	5	6
1.	+ Steuern und ähnliche Abgaben	0,00	0	0	0	0	0
2.	+ Zuwendungen und allgemeine Umlagen	0,00	5.400	4.200	4.200	4.200	4.200
3.	+ sonstige Transfereinzahlungen	0,00	0	0	0	0	0
4.	+ öffentlich-rechtliche Leistungsentgelte	1.732,00	1.500	2.500	1.500	1.500	2.500
5.	+ privatrechtliche Leistungsentgelte	0,00	0	0	0	0	0
6.	+ Kostenerstattungen und Kostenumlagen	5.287,76	5.000	5.000	5.000	5.000	5.000
7.	+ sonstige Einzahlungen	0,00	700	0	0	0	0
8.	+ Zinsen und sonstige Finanzeinzahlungen	0,00	0	0	0	0	0
9.	= Summe der Einzahlungen aus laufender Verwaltungstätigkeit	7.019,76	12.600	11.700	10.700	10.700	11.700
10.	- Personalauszahlungen	-44.409,98	-43.280	-53.410	-54.000	-54.600	-55.180
11.	- Versorgungsauszahlungen	0,00	0	0	0	0	0
12.	- Auszahlungen für Sach- und Dienstleistungen	-54.649,41	-67.500	-83.900	-82.100	-82.100	-82.100
13.	- Zinsen und sonstige Finanzauszahlungen	0,00	0	0	0	0	0
14.	- Zuwendungen, Umlagen und sonstige Transferauszahlungen	-8.290,00	-7.400	-7.400	-7.400	-7.400	-10.000
15.	- Soziale Sicherung	0,00	0	0	0	0	0
16.	- sonstige Auszahlungen	-41.361,26	-45.150	-53.650	-46.350	-46.850	-47.150
17.	= Summe der Auszahlungen aus laufender Verwaltungstätigkeit	-148.710,65	-163.330	-198.360	-189.850	-190.950	-194.430
18.	= Saldo aus Ein- und Auszahlungen aus laufender Verwaltungstätigkeit	-141.690,89	-150.730	-186.660	-179.150	-180.250	-182.730
19.	+ Einzahlungen aus Zuwendungen für Investitionsmaßnahmen	0,00	24.000	3.000	0	0	0
20.	+ Einzahlungen aus der Veräußerung von Sachanlagen	0,00	0	0	0	0	0
21.	+ Einzahlungen aus der Veräußerung von Finanzanlagen	0,00	0	0	0	0	0
22.	+ Einzahlungen aus Beiträgen u.ä. Entgelten	0,00	0	0	0	0	0
23.	+ sonstige Investitionseinzahlungen	0,00	0	0	0	0	0
24.	= Summe der Einzahlungen aus Investitionstätigkeit	0,00	24.000	3.000	0	0	0
25.	- Auszahlungen für den Erwerb von Grundstücken und Gebäuden	0,00	0	0	0	0	0
26.	- Auszahlungen für Baumaßnahmen	0,00	0	0	0	0	0
27.	- Auszahlungen für den Erwerb von beweglichem Anlagevermögen	-23.177,55	-97.000	-25.000	-9.000	-9.000	-9.000
28.	- Auszahlungen für den Erwerb von Finanzanlagen	0,00	0	0	0	0	0
29.	- Auszahlungen von aktivierbaren Zuwendungen	0,00	0	0	0	0	0
30.	- sonstige Investitionsauszahlungen	0,00	0	0	0	0	0
31.	= Summe der Auszahlungen aus Investitionstätigkeit	-23.177,55	-97.000	-25.000	-9.000	-9.000	-9.000
32.	= Saldo der Ein- und Auszahlungen aus Investitionstätigkeit	-23.177,55	-73.000	-22.000	-9.000	-9.000	-9.000
33.	= Finanzmittelüberschuss/-fehlbetrag	-164.868,44	-223.730	-208.660	-188.150	-189.250	-191.730



Haupt-Produktbereich	1	Zentrale Verwaltung
Produktbereich	12	Sicherheit und Ordnung
Produktgruppe	1220	Gefahrenabwehr, -vorbeugung
Produkt	122001	Gefahrenabwehr, -vorbeugung
Leistung	12200100	Gefahrenabwehr, -vorbeugung

Pos.	Inhalt	Ergebnis des Vorvor- jahres	Ansatz des Vor- jahres	Ansatz des Haushalts- jahres	Planung Haushalts- jahr + 1	Planung Haushalts- jahr + 2	Planung Haushalts- jahr + 3
		2018	2019	2020	2021	2022	2023
		EUR	EUR	EUR	EUR	EUR	EUR
		1	2	3	4	5	6
34.	+ Einzahlungen aus der Aufnahme von Krediten für Investitionen	0,00	0	0	0	0	0
34a.	+ Einzahlungen aus Rückflüssen von Darlehen (ohne Ausleihungen)	0,00	0	0	0	0	0
35.	- Auszahlungen für die Tilgung von Krediten für Investitionen	0,00	0	0	0	0	0
36.	= Saldo aus Ein- und Auszahlungen aus Krediten für Investitionen	0,00	0	0	0	0	0
36a.	+ Einzahlungen aus Zuweisungen zur Tilgung von strukturellen Krediten zur Liquiditätssicherung (SaarlandpaktG)	0,00	0	0	0	0	0
37.	= Saldo aus Ein- und Auszahlungen aus Krediten zur Liquiditätssicherung	0,00	0	0	0	0	0
37a.	= Saldo aus Ein- und Auszahlungen aus gewährten Darlehen (ohne Ausleihungen)	0,00	0	0	0	0	0
38.	= Saldo aus Ein- und Auszahlungen aus Finanzierungstätigkeit	0,00	0	0	0	0	0
39.	= Veränderung der Finanzmittel	-164.868,44	-223.730	-208.660	-188.150	-189.250	-191.730
40.	+ Bestand an Finanzmitteln am Anfang des Haushaltsjahres	0,00	0	0	0	0	0
41.	= Bestand an Finanzmitteln am Ende des Haushaltsjahres (Zeilen 39 u. 40)	-164.868,44	-223.730	-208.660	-188.150	-189.250	-191.730

*** Ende der Liste "Teilfinanzhaushalt" ***

Teilhaushalt 2

zum

Haushaltsplan

2020



Teilfinanzhaushalt 2020

Gemeinde: 00 Gemeinde Riegelsberg

Seite : 538

Datum: 27.01.2020

Uhrzeit: 13:35:13

Haupt-Produktbereich

2 Schule und Kultur

Pos.	Inhalt	Ergebnis	Ansatz	Ansatz	Planung	Planung	Planung
		des Vorvor-	des Vor-	des Haushalts-	Haushalts-	Haushalts-	Haushalts-
		jahres	jahres	jahres	jahr + 1	jahr + 2	jahr + 3
		2018	2019	2020	2021	2022	2023
		EUR	EUR	EUR	EUR	EUR	EUR
		1	2	3	4	5	6
1.	+ Steuern und ähnliche Abgaben	0,00	0	0	0	0	0
2.	+ Zuwendungen und allgemeine Umlagen	45.005,47	30.000	28.800	28.800	28.800	28.800
3.	+ sonstige Transfereinzahlungen	0,00	0	0	0	0	0
4.	+ öffentlich-rechtliche Leistungsentgelte	839,22	800	800	800	800	800
5.	+ privatrechtliche Leistungsentgelte	28.120,45	22.000	20.000	20.000	20.000	20.000
6.	+ Kostenerstattungen und Kostenumlagen	1.765,92	2.100	2.100	2.100	2.100	2.100
7.	+ sonstige Einzahlungen	0,00	0	0	0	0	0
8.	+ Zinsen und sonstige Finanzeinzahlungen	0,00	0	0	0	0	0
9.	= Summe der Einzahlungen aus laufender Verwaltungstätigkeit	75.731,06	54.900	51.700	51.700	51.700	51.700
10.	- Personalauszahlungen	-139.772,31	-164.850	-191.700	-194.560	-197.450	-200.410
11.	- Versorgungsauszahlungen	0,00	0	0	0	0	0
12.	- Auszahlungen für Sach- und Dienstleistungen	-138.889,62	-174.900	-189.700	-184.200	-184.200	-184.200
13.	- Zinsen und sonstige Finanzauszahlungen	0,00	0	0	0	0	0
14.	- Zuwendungen, Umlagen und sonstige Transferauszahlungen	-7.338,28	-36.425	-13.425	-11.925	-11.925	-11.925
15.	- Soziale Sicherung	0,00	0	0	0	0	0
16.	- sonstige Auszahlungen	-54.434,80	-52.350	-60.150	-60.150	-60.150	-60.150
17.	= Summe der Auszahlungen aus laufender Verwaltungstätigkeit	-340.435,01	-428.525	-454.975	-450.835	-453.725	-456.685
18.	= Saldo aus Ein- und Auszahlungen aus laufender Verwaltungstätigkeit	-264.703,95	-373.625	-403.275	-399.135	-402.025	-404.985
19.	+ Einzahlungen aus Zuwendungen für Investitionsmaßnahmen	0,00	11.950	18.000	12.000	0	0
20.	+ Einzahlungen aus der Veräußerung von Sachanlagen	0,00	0	0	0	0	0
21.	+ Einzahlungen aus der Veräußerung von Finanzanlagen	0,00	0	0	0	0	0
22.	+ Einzahlungen aus Beiträgen u.ä. Entgelten	0,00	0	0	0	0	0
23.	+ sonstige Investitionseinzahlungen	0,00	0	0	0	0	0
24.	= Summe der Einzahlungen aus Investitionstätigkeit	0,00	11.950	18.000	12.000	0	0
25.	- Auszahlungen für den Erwerb von Grundstücken und Gebäuden	0,00	0	0	0	0	0
26.	- Auszahlungen für Baumaßnahmen	-309.521,47	-57.500	-627.500	-30.000	-125.000	0
27.	- Auszahlungen für den Erwerb von beweglichem Anlagevermögen	-8.962,68	-59.000	-35.500	-31.000	-31.000	-31.000
28.	- Auszahlungen für den Erwerb von Finanzanlagen	0,00	0	0	0	0	0
29.	- Auszahlungen von aktivierbaren Zuwendungen	0,00	0	0	0	0	0
30.	- sonstige Investitionsauszahlungen	0,00	0	0	0	0	0
31.	= Summe der Auszahlungen aus Investitionstätigkeit	-318.484,15	-116.500	-663.000	-61.000	-156.000	-31.000
32.	= Saldo der Ein- und Auszahlungen aus Investitionstätigkeit	-318.484,15	-104.550	-645.000	-49.000	-156.000	-31.000
33.	= Finanzmittelüberschuss/-fehlbetrag	-583.188,10	-478.175	-1.048.275	-448.135	-558.025	-435.985
34.	+ Einzahlungen aus der Aufnahme von Krediten für Investitionen	0,00	0	0	0	0	0
34a.	+ Einzahlungen aus Rückflüssen von Darlehen (ohne Ausleihungen)	0,00	0	0	0	0	0



Teilfinanzhaushalt 2020

Gemeinde: 00 Gemeinde Riegelsberg

Seite : 539
Datum: 27.01.2020
Uhrzeit: 13:35:13

Haupt-Produktbereich

2 Schule und Kultur

Pos.	Inhalt	Ergebnis	Ansatz	Ansatz	Planung	Planung	Planung
		des Vorvor-	des Vor-	des Haushalts-	Haushalts-	Haushalts-	Haushalts-
		jahres	jahres	jahres	jahr + 1	jahr + 2	jahr + 3
		2018	2019	2020	2021	2022	2023
		EUR	EUR	EUR	EUR	EUR	EUR
		1	2	3	4	5	6
35.	- Auszahlungen für die Tilgung von Krediten für Investitionen	0,00	0	0	0	0	0
36.	= Saldo aus Ein- und Auszahlungen aus Krediten für Investitionen	0,00	0	0	0	0	0
36a.	+ Einzahlungen aus Zuweisungen zur Tilgung von strukturellen Krediten zur Liquiditätssicherung (SaarlandpaktG)	0,00	0	0	0	0	0
37.	= Saldo aus Ein- und Auszahlungen aus Krediten zur Liquiditätssicherung	0,00	0	0	0	0	0
37a.	= Saldo aus Ein- und Auszahlungen aus gewährten Darlehen (ohne Ausleihungen)	0,00	0	0	0	0	0
38.	= Saldo aus Ein- und Auszahlungen aus Finanzierungstätigkeit	0,00	0	0	0	0	0
39.	= Veränderung der Finanzmittel	-583.188,10	-478.175	-1.048.275	-448.135	-558.025	-435.985
40.	+ Bestand an Finanzmitteln am Anfang des Haushaltsjahres	0,00	0	0	0	0	0
41.	= Bestand an Finanzmitteln am Ende des Haushaltsjahres (Zeilen 39 u. 40)	-583.188,10	-478.175	-1.048.275	-448.135	-558.025	-435.985

*** Ende der Liste "Teilfinanzhaushalt" ***



Teilfinanzhaushalt 2020

Gemeinde: 00 Gemeinde Riegelsberg

Seite : 540

Datum: 27.01.2020

Uhrzeit: 13:35:46

Haupt-Produktbereich	2	Schule und Kultur
Produktbereich	21	Schulträgeraufgaben
Produktgruppe	2101	Schulische Einrichtungen
Produkt	210101	Grundschule
Leistung	21010100	Grundschule

Pos.	Inhalt	Ergebnis des Vorvor- jahres	Ansatz des Vor- jahres	Ansatz des Haushalts- jahres	Planung Haushalts- jahr + 1	Planung Haushalts- jahr + 2	Planung Haushalts- jahr + 3
		2018	2019	2020	2021	2022	2023
		EUR	EUR	EUR	EUR	EUR	EUR
		1	2	3	4	5	6
1.	+ Steuern und ähnliche Abgaben	0,00	0	0	0	0	0
2.	+ Zuwendungen und allgemeine Umlagen	38.814,00	28.000	28.000	28.000	28.000	28.000
3.	+ sonstige Transfereinzahlungen	0,00	0	0	0	0	0
4.	+ öffentlich-rechtliche Leistungsentgelte	839,22	800	800	800	800	800
5.	+ privatrechtliche Leistungsentgelte	14.450,00	12.000	14.000	14.000	14.000	14.000
6.	+ Kostenerstattungen und Kostenumlagen	1.765,92	2.100	2.100	2.100	2.100	2.100
7.	+ sonstige Einzahlungen	0,00	0	0	0	0	0
8.	+ Zinsen und sonstige Finanzeinzahlungen	0,00	0	0	0	0	0
9.	= Summe der Einzahlungen aus laufender Verwaltungstätigkeit	55.869,14	42.900	44.900	44.900	44.900	44.900
10.	- Personalauszahlungen	-49.698,92	-63.320	-64.450	-65.420	-66.390	-67.400
11.	- Versorgungsauszahlungen	0,00	0	0	0	0	0
12.	- Auszahlungen für Sach- und Dienstleistungen	-57.726,75	-89.200	-93.500	-93.500	-93.500	-93.500
13.	- Zinsen und sonstige Finanzauszahlungen	0,00	0	0	0	0	0
14.	- Zuwendungen, Umlagen und sonstige Transferauszahlungen	0,00	0	0	0	0	0
15.	- Soziale Sicherung	0,00	0	0	0	0	0
16.	- sonstige Auszahlungen	-51.226,17	-49.850	-57.150	-57.150	-57.150	-57.150
17.	= Summe der Auszahlungen aus laufender Verwaltungstätigkeit	-158.651,84	-202.370	-215.100	-216.070	-217.040	-218.050
18.	= Saldo aus Ein- und Auszahlungen aus laufender Verwaltungstätigkeit	-102.782,70	-159.470	-170.200	-171.170	-172.140	-173.150
19.	+ Einzahlungen aus Zuwendungen für Investitionsmaßnahmen	0,00	11.950	18.000	12.000	0	0
20.	+ Einzahlungen aus der Veräußerung von Sachanlagen	0,00	0	0	0	0	0
21.	+ Einzahlungen aus der Veräußerung von Finanzanlagen	0,00	0	0	0	0	0
22.	+ Einzahlungen aus Beiträgen u.ä. Entgelten	0,00	0	0	0	0	0
23.	+ sonstige Investitionseinzahlungen	0,00	0	0	0	0	0
24.	= Summe der Einzahlungen aus Investitionstätigkeit	0,00	11.950	18.000	12.000	0	0
25.	- Auszahlungen für den Erwerb von Grundstücken und Gebäuden	0,00	0	0	0	0	0
26.	- Auszahlungen für Baumaßnahmen	-309.521,47	-57.500	-627.500	-30.000	-125.000	0
27.	- Auszahlungen für den Erwerb von beweglichem Anlagevermögen	-8.962,68	-59.000	-35.500	-31.000	-31.000	-31.000
28.	- Auszahlungen für den Erwerb von Finanzanlagen	0,00	0	0	0	0	0
29.	- Auszahlungen von aktivierbaren Zuwendungen	0,00	0	0	0	0	0
30.	- sonstige Investitionsauszahlungen	0,00	0	0	0	0	0
31.	= Summe der Auszahlungen aus Investitionstätigkeit	-318.484,15	-116.500	-663.000	-61.000	-156.000	-31.000
32.	= Saldo der Ein- und Auszahlungen aus Investitionstätigkeit	-318.484,15	-104.550	-645.000	-49.000	-156.000	-31.000
33.	= Finanzmittelüberschuss/-fehlbetrag	-421.266,85	-264.020	-815.200	-220.170	-328.140	-204.150



Teilfinanzhaushalt 2020

Gemeinde: 00 Gemeinde Riegelsberg

Seite : 541

Datum: 27.01.2020

Uhrzeit: 13:35:46

Haupt-Produktbereich	2	Schule und Kultur
Produktbereich	21	Schulträgeraufgaben
Produktgruppe	2101	Schulische Einrichtungen
Produkt	210101	Grundschule
Leistung	21010100	Grundschule

Pos.	Inhalt	Ergebnis des Vorvor- jahres	Ansatz des Vor- jahres	Ansatz des Haushalts- jahres	Planung Haushalts- jahr + 1	Planung Haushalts- jahr + 2	Planung Haushalts- jahr + 3
		2018	2019	2020	2021	2022	2023
		EUR	EUR	EUR	EUR	EUR	EUR
		1	2	3	4	5	6
34.	+ Einzahlungen aus der Aufnahme von Krediten für Investitionen	0,00	0	0	0	0	0
34a.	+ Einzahlungen aus Rückflüssen von Darlehen (ohne Ausleihungen)	0,00	0	0	0	0	0
35.	- Auszahlungen für die Tilgung von Krediten für Investitionen	0,00	0	0	0	0	0
36.	= Saldo aus Ein- und Auszahlungen aus Krediten für Investitionen	0,00	0	0	0	0	0
36a.	+ Einzahlungen aus Zuweisungen zur Tilgung von strukturellen Krediten zur Liquiditätssicherung (SaarlandpaktG)	0,00	0	0	0	0	0
37.	= Saldo aus Ein- und Auszahlungen aus Krediten zur Liquiditätssicherung	0,00	0	0	0	0	0
37a.	= Saldo aus Ein- und Auszahlungen aus gewährten Darlehen (ohne Ausleihungen)	0,00	0	0	0	0	0
38.	= Saldo aus Ein- und Auszahlungen aus Finanzierungstätigkeit	0,00	0	0	0	0	0
39.	= Veränderung der Finanzmittel	-421.266,85	-264.020	-815.200	-220.170	-328.140	-204.150
40.	+ Bestand an Finanzmitteln am Anfang des Haushaltsjahres	0,00	0	0	0	0	0
41.	= Bestand an Finanzmitteln am Ende des Haushaltsjahres (Zeilen 39 u. 40)	-421.266,85	-264.020	-815.200	-220.170	-328.140	-204.150



Teilfinanzhaushalt 2020

Gemeinde: 00 Gemeinde Riegelsberg

Seite : 542

Datum: 27.01.2020

Uhrzeit: 13:35:46

Haupt-Produktbereich	2	Schule und Kultur
Produktbereich	21	Schulträgeraufgaben
Produktgruppe	2102	Zentrale Leistungen für Schüler und am Schulleben Beteiligte
Produkt	210201	Zentrale Leistungen für Schüler und am Schulleben Beteiligte
Leistung	21020100	Zentrale Leistungen für Schüler und am Schulleben Beteiligte

Pos.	Inhalt	Ergebnis	Ansatz	Ansatz	Planung	Planung	Planung
		des Vorvor-	des Vor-	des Haushalts-	Haushalts-	Haushalts-	Haushalts-
		jahres	jahres	jahres	jahr + 1	jahr + 2	jahr + 3
		2018	2019	2020	2021	2022	2023
		EUR	EUR	EUR	EUR	EUR	EUR
		1	2	3	4	5	6
1.	+ Steuern und ähnliche Abgaben	0,00	0	0	0	0	0
2.	+ Zuwendungen und allgemeine Umlagen	0,00	0	0	0	0	0
3.	+ sonstige Transfereinzahlungen	0,00	0	0	0	0	0
4.	+ öffentlich-rechtliche Leistungsentgelte	0,00	0	0	0	0	0
5.	+ privatrechtliche Leistungsentgelte	0,00	0	0	0	0	0
6.	+ Kostenerstattungen und Kostenumlagen	0,00	0	0	0	0	0
7.	+ sonstige Einzahlungen	0,00	0	0	0	0	0
8.	+ Zinsen und sonstige Finanzeinzahlungen	0,00	0	0	0	0	0
9.	= Summe der Einzahlungen aus laufender Verwaltungstätigkeit	0,00	0	0	0	0	0
10.	- Personalauszahlungen	-5.598,09	-7.270	-30.610	-31.080	-31.520	-32.020
11.	- Versorgungsauszahlungen	0,00	0	0	0	0	0
12.	- Auszahlungen für Sach- und Dienstleistungen	-51.131,65	-53.000	-61.000	-61.000	-61.000	-61.000
13.	- Zinsen und sonstige Finanzauszahlungen	0,00	0	0	0	0	0
14.	- Zuwendungen, Umlagen und sonstige Transferauszahlungen	0,00	0	0	0	0	0
15.	- Soziale Sicherung	0,00	0	0	0	0	0
16.	- sonstige Auszahlungen	0,00	0	0	0	0	0
17.	= Summe der Auszahlungen aus laufender Verwaltungstätigkeit	-56.729,74	-60.270	-91.610	-92.080	-92.520	-93.020
18.	= Saldo aus Ein- und Auszahlungen aus laufender Verwaltungstätigkeit	-56.729,74	-60.270	-91.610	-92.080	-92.520	-93.020
19.	+ Einzahlungen aus Zuwendungen für Investitionsmaßnahmen	0,00	0	0	0	0	0
20.	+ Einzahlungen aus der Veräußerung von Sachanlagen	0,00	0	0	0	0	0
21.	+ Einzahlungen aus der Veräußerung von Finanzanlagen	0,00	0	0	0	0	0
22.	+ Einzahlungen aus Beiträgen u.ä. Entgelten	0,00	0	0	0	0	0
23.	+ sonstige Investitionseinzahlungen	0,00	0	0	0	0	0
24.	= Summe der Einzahlungen aus Investitionstätigkeit	0,00	0	0	0	0	0
25.	- Auszahlungen für den Erwerb von Grundstücken und Gebäuden	0,00	0	0	0	0	0
26.	- Auszahlungen für Baumaßnahmen	0,00	0	0	0	0	0
27.	- Auszahlungen für den Erwerb von beweglichem Anlagevermögen	0,00	0	0	0	0	0
28.	- Auszahlungen für den Erwerb von Finanzanlagen	0,00	0	0	0	0	0
29.	- Auszahlungen von aktivierbaren Zuwendungen	0,00	0	0	0	0	0
30.	- sonstige Investitionsauszahlungen	0,00	0	0	0	0	0
31.	= Summe der Auszahlungen aus Investitionstätigkeit	0,00	0	0	0	0	0
32.	= Saldo der Ein- und Auszahlungen aus Investitionstätigkeit	0,00	0	0	0	0	0
33.	= Finanzmittelüberschuss/-fehlbetrag	-56.729,74	-60.270	-91.610	-92.080	-92.520	-93.020



Teilfinanzhaushalt 2020

Gemeinde: 00 Gemeinde Riegelsberg

Seite : 543

Datum: 27.01.2020

Uhrzeit: 13:35:46

Haupt-Produktbereich	2	Schule und Kultur
Produktbereich	21	Schulträgeraufgaben
Produktgruppe	2102	Zentrale Leistungen für Schüler und am Schulleben Beteiligte
Produkt	210201	Zentrale Leistungen für Schüler und am Schulleben Beteiligte
Leistung	21020100	Zentrale Leistungen für Schüler und am Schulleben Beteiligte

Pos.	Inhalt	Ergebnis des Vorvor- jahres	Ansatz des Vor- jahres	Ansatz des Haushalts- jahres	Planung Haushalts- jahr + 1	Planung Haushalts- jahr + 2	Planung Haushalts- jahr + 3
		2018	2019	2020	2021	2022	2023
		EUR	EUR	EUR	EUR	EUR	EUR
		1	2	3	4	5	6
34.	+ Einzahlungen aus der Aufnahme von Krediten für Investitionen	0,00	0	0	0	0	0
34a.	+ Einzahlungen aus Rückflüssen von Darlehen (ohne Ausleihungen)	0,00	0	0	0	0	0
35.	- Auszahlungen für die Tilgung von Krediten für Investitionen	0,00	0	0	0	0	0
36.	= Saldo aus Ein- und Auszahlungen aus Krediten für Investitionen	0,00	0	0	0	0	0
36a.	+ Einzahlungen aus Zuweisungen zur Tilgung von strukturellen Krediten zur Liquiditätssicherung (SaarlandpaktG)	0,00	0	0	0	0	0
37.	= Saldo aus Ein- und Auszahlungen aus Krediten zur Liquiditätssicherung	0,00	0	0	0	0	0
37a.	= Saldo aus Ein- und Auszahlungen aus gewährten Darlehen (ohne Ausleihungen)	0,00	0	0	0	0	0
38.	= Saldo aus Ein- und Auszahlungen aus Finanzierungstätigkeit	0,00	0	0	0	0	0
39.	= Veränderung der Finanzmittel	-56.729,74	-60.270	-91.610	-92.080	-92.520	-93.020
40.	+ Bestand an Finanzmitteln am Anfang des Haushaltsjahres	0,00	0	0	0	0	0
41.	= Bestand an Finanzmitteln am Ende des Haushaltsjahres (Zeilen 39 u. 40)	-56.729,74	-60.270	-91.610	-92.080	-92.520	-93.020



Teilfinanzhaushalt 2020

Gemeinde: 00 Gemeinde Riegelsberg

Seite : 544

Datum: 27.01.2020

Uhrzeit: 13:35:46

Haupt-Produktbereich	2	Schule und Kultur
Produktbereich	25	Kultur
Produktgruppe	2501	Kulturelle Veranstaltungen
Produkt	250101	Kulturelle Veranstaltungen
Leistung	25010100	Kulturelle Veranstaltungen

Pos.	Inhalt	Ergebnis des Vorvor- jahres	Ansatz des Vor- jahres	Ansatz des Haushalts- jahres	Planung Haushalts- jahr + 1	Planung Haushalts- jahr + 2	Planung Haushalts- jahr + 3
		2018	2019	2020	2021	2022	2023
		EUR	EUR	EUR	EUR	EUR	EUR
		1	2	3	4	5	6
1.	+ Steuern und ähnliche Abgaben	0,00	0	0	0	0	0
2.	+ Zuwendungen und allgemeine Umlagen	6.191,47	2.000	800	800	800	800
3.	+ sonstige Transfereinzahlungen	0,00	0	0	0	0	0
4.	+ öffentlich-rechtliche Leistungsentgelte	0,00	0	0	0	0	0
5.	+ privatrechtliche Leistungsentgelte	13.670,45	10.000	6.000	6.000	6.000	6.000
6.	+ Kostenerstattungen und Kostenumlagen	0,00	0	0	0	0	0
7.	+ sonstige Einzahlungen	0,00	0	0	0	0	0
8.	+ Zinsen und sonstige Finanzeinzahlungen	0,00	0	0	0	0	0
9.	= Summe der Einzahlungen aus laufender Verwaltungstätigkeit	19.861,92	12.000	6.800	6.800	6.800	6.800
10.	- Personalauszahlungen	-77.810,81	-87.150	-89.370	-90.690	-92.040	-93.380
11.	- Versorgungsauszahlungen	0,00	0	0	0	0	0
12.	- Auszahlungen für Sach- und Dienstleistungen	-27.990,01	-30.500	-33.000	-27.500	-27.500	-27.500
13.	- Zinsen und sonstige Finanzauszahlungen	0,00	0	0	0	0	0
14.	- Zuwendungen, Umlagen und sonstige Transferauszahlungen	-6.462,59	-10.425	-12.425	-10.925	-10.925	-10.925
15.	- Soziale Sicherung	0,00	0	0	0	0	0
16.	- sonstige Auszahlungen	-3.208,63	-2.500	-3.000	-3.000	-3.000	-3.000
17.	= Summe der Auszahlungen aus laufender Verwaltungstätigkeit	-115.472,04	-130.575	-137.795	-132.115	-133.465	-134.805
18.	= Saldo aus Ein- und Auszahlungen aus laufender Verwaltungstätigkeit	-95.610,12	-118.575	-130.995	-125.315	-126.665	-128.005
19.	+ Einzahlungen aus Zuwendungen für Investitionsmaßnahmen	0,00	0	0	0	0	0
20.	+ Einzahlungen aus der Veräußerung von Sachanlagen	0,00	0	0	0	0	0
21.	+ Einzahlungen aus der Veräußerung von Finanzanlagen	0,00	0	0	0	0	0
22.	+ Einzahlungen aus Beiträgen u.ä. Entgelten	0,00	0	0	0	0	0
23.	+ sonstige Investitionseinzahlungen	0,00	0	0	0	0	0
24.	= Summe der Einzahlungen aus Investitionstätigkeit	0,00	0	0	0	0	0
25.	- Auszahlungen für den Erwerb von Grundstücken und Gebäuden	0,00	0	0	0	0	0
26.	- Auszahlungen für Baumaßnahmen	0,00	0	0	0	0	0
27.	- Auszahlungen für den Erwerb von beweglichem Anlagevermögen	0,00	0	0	0	0	0
28.	- Auszahlungen für den Erwerb von Finanzanlagen	0,00	0	0	0	0	0
29.	- Auszahlungen von aktivierbaren Zuwendungen	0,00	0	0	0	0	0
30.	- sonstige Investitionsauszahlungen	0,00	0	0	0	0	0
31.	= Summe der Auszahlungen aus Investitionstätigkeit	0,00	0	0	0	0	0
32.	= Saldo der Ein- und Auszahlungen aus Investitionstätigkeit	0,00	0	0	0	0	0
33.	= Finanzmittelüberschuss/-fehlbetrag	-95.610,12	-118.575	-130.995	-125.315	-126.665	-128.005



Teilfinanzhaushalt 2020

Gemeinde: 00 Gemeinde Riegelsberg

Seite : 545

Datum: 27.01.2020

Uhrzeit: 13:35:46

Haupt-Produktbereich	2	Schule und Kultur
Produktbereich	25	Kultur
Produktgruppe	2501	Kulturelle Veranstaltungen
Produkt	250101	Kulturelle Veranstaltungen
Leistung	25010100	Kulturelle Veranstaltungen

Pos.	Inhalt	Ergebnis des Vorvor- jahres	Ansatz des Vor- jahres	Ansatz des Haushalts- jahres	Planung Haushalts- jahr + 1	Planung Haushalts- jahr + 2	Planung Haushalts- jahr + 3
		2018	2019	2020	2021	2022	2023
		EUR	EUR	EUR	EUR	EUR	EUR
		1	2	3	4	5	6
34.	+ Einzahlungen aus der Aufnahme von Krediten für Investitionen	0,00	0	0	0	0	0
34a.	+ Einzahlungen aus Rückflüssen von Darlehen (ohne Ausleihungen)	0,00	0	0	0	0	0
35.	- Auszahlungen für die Tilgung von Krediten für Investitionen	0,00	0	0	0	0	0
36.	= Saldo aus Ein- und Auszahlungen aus Krediten für Investitionen	0,00	0	0	0	0	0
36a.	+ Einzahlungen aus Zuweisungen zur Tilgung von strukturellen Krediten zur Liquiditätssicherung (SaarlandpaktG)	0,00	0	0	0	0	0
37.	= Saldo aus Ein- und Auszahlungen aus Krediten zur Liquiditätssicherung	0,00	0	0	0	0	0
37a.	= Saldo aus Ein- und Auszahlungen aus gewährten Darlehen (ohne Ausleihungen)	0,00	0	0	0	0	0
38.	= Saldo aus Ein- und Auszahlungen aus Finanzierungstätigkeit	0,00	0	0	0	0	0
39.	= Veränderung der Finanzmittel	-95.610,12	-118.575	-130.995	-125.315	-126.665	-128.005
40.	+ Bestand an Finanzmitteln am Anfang des Haushaltsjahres	0,00	0	0	0	0	0
41.	= Bestand an Finanzmitteln am Ende des Haushaltsjahres (Zeilen 39 u. 40)	-95.610,12	-118.575	-130.995	-125.315	-126.665	-128.005



Teilfinanzhaushalt 2020

Gemeinde: 00 Gemeinde Riegelsberg

Seite : 546

Datum: 27.01.2020

Uhrzeit: 13:35:46

Haupt-Produktbereich	2	Schule und Kultur
Produktbereich	25	Kultur
Produktgruppe	2506	Bibliothek
Produkt	250601	Bibliothek
Leistung	25060100	Bibliothek

Pos.	Inhalt	Ergebnis des Vorvor- jahres	Ansatz des Vor- jahres	Ansatz des Haushalts- jahres	Planung Haushalts- jahr + 1	Planung Haushalts- jahr + 2	Planung Haushalts- jahr + 3
		2018	2019	2020	2021	2022	2023
		EUR	EUR	EUR	EUR	EUR	EUR
		1	2	3	4	5	6
1.	+ Steuern und ähnliche Abgaben	0,00	0	0	0	0	0
2.	+ Zuwendungen und allgemeine Umlagen	0,00	0	0	0	0	0
3.	+ sonstige Transfereinzahlungen	0,00	0	0	0	0	0
4.	+ öffentlich-rechtliche Leistungsentgelte	0,00	0	0	0	0	0
5.	+ privatrechtliche Leistungsentgelte	0,00	0	0	0	0	0
6.	+ Kostenerstattungen und Kostenumlagen	0,00	0	0	0	0	0
7.	+ sonstige Einzahlungen	0,00	0	0	0	0	0
8.	+ Zinsen und sonstige Finanzeinzahlungen	0,00	0	0	0	0	0
9.	= Summe der Einzahlungen aus laufender Verwaltungstätigkeit	0,00	0	0	0	0	0
10.	- Personalauszahlungen	-5.521,68	-5.910	-6.040	-6.130	-6.230	-6.320
11.	- Versorgungsauszahlungen	0,00	0	0	0	0	0
12.	- Auszahlungen für Sach- und Dienstleistungen	-2.041,21	-2.200	-2.200	-2.200	-2.200	-2.200
13.	- Zinsen und sonstige Finanzauszahlungen	0,00	0	0	0	0	0
14.	- Zuwendungen, Umlagen und sonstige Transferauszahlungen	0,00	0	0	0	0	0
15.	- Soziale Sicherung	0,00	0	0	0	0	0
16.	- sonstige Auszahlungen	0,00	0	0	0	0	0
17.	= Summe der Auszahlungen aus laufender Verwaltungstätigkeit	-7.562,89	-8.110	-8.240	-8.330	-8.430	-8.520
18.	= Saldo aus Ein- und Auszahlungen aus laufender Verwaltungstätigkeit	-7.562,89	-8.110	-8.240	-8.330	-8.430	-8.520
19.	+ Einzahlungen aus Zuwendungen für Investitionsmaßnahmen	0,00	0	0	0	0	0
20.	+ Einzahlungen aus der Veräußerung von Sachanlagen	0,00	0	0	0	0	0
21.	+ Einzahlungen aus der Veräußerung von Finanzanlagen	0,00	0	0	0	0	0
22.	+ Einzahlungen aus Beiträgen u.ä. Entgelten	0,00	0	0	0	0	0
23.	+ sonstige Investitionseinzahlungen	0,00	0	0	0	0	0
24.	= Summe der Einzahlungen aus Investitionstätigkeit	0,00	0	0	0	0	0
25.	- Auszahlungen für den Erwerb von Grundstücken und Gebäuden	0,00	0	0	0	0	0
26.	- Auszahlungen für Baumaßnahmen	0,00	0	0	0	0	0
27.	- Auszahlungen für den Erwerb von beweglichem Anlagevermögen	0,00	0	0	0	0	0
28.	- Auszahlungen für den Erwerb von Finanzanlagen	0,00	0	0	0	0	0
29.	- Auszahlungen von aktivierbaren Zuwendungen	0,00	0	0	0	0	0
30.	- sonstige Investitionsauszahlungen	0,00	0	0	0	0	0
31.	= Summe der Auszahlungen aus Investitionstätigkeit	0,00	0	0	0	0	0
32.	= Saldo der Ein- und Auszahlungen aus Investitionstätigkeit	0,00	0	0	0	0	0
33.	= Finanzmittelüberschuss/-fehlbetrag	-7.562,89	-8.110	-8.240	-8.330	-8.430	-8.520



Haupt-Produktbereich 2 Schule und Kultur
Produktbereich 25 Kultur
Produktgruppe 2506 Bibliothek
Produkt 250601 Bibliothek
Leistung 25060100 Bibliothek

Pos.	Inhalt	Ergebnis	Ansatz	Ansatz	Planung	Planung	Planung
		des Vorvor-	des Vor-	des Haushalts-	Haushalts-	Haushalts-	Haushalts-
		jahres	jahres	jahres	jahr + 1	jahr + 2	jahr + 3
		2018	2019	2020	2021	2022	2023
		EUR	EUR	EUR	EUR	EUR	EUR
		1	2	3	4	5	6
34.	+ Einzahlungen aus der Aufnahme von Krediten für Investitionen	0,00	0	0	0	0	0
34a.	+ Einzahlungen aus Rückflüsse von Darlehen (ohne Ausleihungen)	0,00	0	0	0	0	0
35.	- Auszahlungen für die Tilgung von Krediten für Investitionen	0,00	0	0	0	0	0
36.	= Saldo aus Ein- und Auszahlungen aus Krediten für Investitionen	0,00	0	0	0	0	0
36a.	+ Einzahlungen aus Zuweisungen zur Tilgung von strukturellen Krediten zur Liquiditätssicherung (SaarlandpaktG)	0,00	0	0	0	0	0
37.	= Saldo aus Ein- und Auszahlungen aus Krediten zur Liquiditätssicherung	0,00	0	0	0	0	0
37a.	= Saldo aus Ein- und Auszahlungen aus gewährten Darlehen (ohne Ausleihungen)	0,00	0	0	0	0	0
38.	= Saldo aus Ein- und Auszahlungen aus Finanzierungstätigkeit	0,00	0	0	0	0	0
39.	= Veränderung der Finanzmittel	-7.562,89	-8.110	-8.240	-8.330	-8.430	-8.520
40.	+ Bestand an Finanzmitteln am Anfang des Haushaltsjahres	0,00	0	0	0	0	0
41.	= Bestand an Finanzmitteln am Ende des Haushaltsjahres (Zeilen 39 u. 40)	-7.562,89	-8.110	-8.240	-8.330	-8.430	-8.520



Teilfinanzhaushalt 2020

Gemeinde: 00 Gemeinde Riegelsberg

Seite : 548
Datum: 27.01.2020
Uhrzeit: 13:35:46

Haupt-Produktbereich	2	Schule und Kultur
Produktbereich	29	Förderung von Kirchengemeinden und sonstigen Religionsgemeinschaften
Produktgruppe	2910	Förderung von Kirchengemeinden und sonstigen Relig ionsgemeinschaften
Produkt	291001	Förderung von Kirchengemeinden und sonstigen Religionsgemeinschaften
Leistung	29100100	Förderung von Kirchengemeinden und sonstigen Religionsgemeinschaften

Pos.	Inhalt	Ergebnis des Vorvor- jahres	Ansatz des Vor- jahres	Ansatz des Haushalts- jahres	Planung Haushalts- jahr + 1	Planung Haushalts- jahr + 2	Planung Haushalts- jahr + 3
		2018	2019	2020	2021	2022	2023
		EUR	EUR	EUR	EUR	EUR	EUR
		1	2	3	4	5	6
1.	+ Steuern und ähnliche Abgaben	0,00	0	0	0	0	0
2.	+ Zuwendungen und allgemeine Umlagen	0,00	0	0	0	0	0
3.	+ sonstige Transfereinzahlungen	0,00	0	0	0	0	0
4.	+ öffentlich-rechtliche Leistungsentgelte	0,00	0	0	0	0	0
5.	+ privatrechtliche Leistungsentgelte	0,00	0	0	0	0	0
6.	+ Kostenerstattungen und Kostenumlagen	0,00	0	0	0	0	0
7.	+ sonstige Einzahlungen	0,00	0	0	0	0	0
8.	+ Zinsen und sonstige Finanzeinzahlungen	0,00	0	0	0	0	0
9.	= Summe der Einzahlungen aus laufender Verwaltungstätigkeit	0,00	0	0	0	0	0
10.	- Personalauszahlungen	-1.142,81	-1.200	-1.230	-1.240	-1.270	-1.290
11.	- Versorgungsauszahlungen	0,00	0	0	0	0	0
12.	- Auszahlungen für Sach- und Dienstleistungen	0,00	0	0	0	0	0
13.	- Zinsen und sonstige Finanzauszahlungen	0,00	0	0	0	0	0
14.	- Zuwendungen, Umlagen und sonstige Transferauszahlungen	-875,69	-26.000	-1.000	-1.000	-1.000	-1.000
15.	- Soziale Sicherung	0,00	0	0	0	0	0
16.	- sonstige Auszahlungen	0,00	0	0	0	0	0
17.	= Summe der Auszahlungen aus laufender Verwaltungstätigkeit	-2.018,50	-27.200	-2.230	-2.240	-2.270	-2.290
18.	= Saldo aus Ein- und Auszahlungen aus laufender Verwaltungstätigkeit	-2.018,50	-27.200	-2.230	-2.240	-2.270	-2.290
19.	+ Einzahlungen aus Zuwendungen für Investitionsmaßnahmen	0,00	0	0	0	0	0
20.	+ Einzahlungen aus der Veräußerung von Sachanlagen	0,00	0	0	0	0	0
21.	+ Einzahlungen aus der Veräußerung von Finanzanlagen	0,00	0	0	0	0	0
22.	+ Einzahlungen aus Beiträgen u.ä. Entgelten	0,00	0	0	0	0	0
23.	+ sonstige Investitionseinzahlungen	0,00	0	0	0	0	0
24.	= Summe der Einzahlungen aus Investitionstätigkeit	0,00	0	0	0	0	0
25.	- Auszahlungen für den Erwerb von Grundstücken und Gebäuden	0,00	0	0	0	0	0
26.	- Auszahlungen für Baumaßnahmen	0,00	0	0	0	0	0
27.	- Auszahlungen für den Erwerb von beweglichem Anlagevermögen	0,00	0	0	0	0	0
28.	- Auszahlungen für den Erwerb von Finanzanlagen	0,00	0	0	0	0	0
29.	- Auszahlungen von aktivierbaren Zuwendungen	0,00	0	0	0	0	0
30.	- sonstige Investitionsauszahlungen	0,00	0	0	0	0	0
31.	= Summe der Auszahlungen aus Investitionstätigkeit	0,00	0	0	0	0	0
32.	= Saldo der Ein- und Auszahlungen aus Investitionstätigkeit	0,00	0	0	0	0	0
33.	= Finanzmittelüberschuss/-fehlbetrag	-2.018,50	-27.200	-2.230	-2.240	-2.270	-2.290



Teilfinanzhaushalt 2020

Gemeinde: 00 Gemeinde Riegelsberg

Seite : 549
Datum: 27.01.2020
Uhrzeit: 13:35:46

Haupt-Produktbereich	2	Schule und Kultur
Produktbereich	29	Förderung von Kirchengemeinden und sonstigen Religionsgemeinschaften
Produktgruppe	2910	Förderung von Kirchengemeinden und sonstigen Relig ionsgemeinschaften
Produkt	291001	Förderung von Kirchengemeinden und sonstigen Religionsgemeinschaften
Leistung	29100100	Förderung von Kirchengemeinden und sonstigen Religionsgemeinschaften

Pos.	Inhalt	Ergebnis des Vorvor- jahres	Ansatz des Vor- jahres	Ansatz des Haushalts- jahres	Planung Haushalts- jahr + 1	Planung Haushalts- jahr + 2	Planung Haushalts- jahr + 3
		2018	2019	2020	2021	2022	2023
		EUR	EUR	EUR	EUR	EUR	EUR
		1	2	3	4	5	6
34.	+ Einzahlungen aus der Aufnahme von Krediten für Investitionen	0,00	0	0	0	0	0
34a.	+ Einzahlungen aus Rückflüsse von Darlehen (ohne Ausleihungen)	0,00	0	0	0	0	0
35.	- Auszahlungen für die Tilgung von Krediten für Investitionen	0,00	0	0	0	0	0
36.	= Saldo aus Ein- und Auszahlungen aus Krediten für Investitionen	0,00	0	0	0	0	0
36a.	+ Einzahlungen aus Zuweisungen zur Tilgung von strukturellen Krediten zur Liquiditätssicherung (SaarlandpaktG)	0,00	0	0	0	0	0
37.	= Saldo aus Ein- und Auszahlungen aus Krediten zur Liquiditätssicherung	0,00	0	0	0	0	0
37a.	= Saldo aus Ein- und Auszahlungen aus gewährten Darlehen (ohne Ausleihungen)	0,00	0	0	0	0	0
38.	= Saldo aus Ein- und Auszahlungen aus Finanzierungstätigkeit	0,00	0	0	0	0	0
39.	= Veränderung der Finanzmittel	-2.018,50	-27.200	-2.230	-2.240	-2.270	-2.290
40.	+ Bestand an Finanzmitteln am Anfang des Haushaltsjahres	0,00	0	0	0	0	0
41.	= Bestand an Finanzmitteln am Ende des Haushaltsjahres (Zeilen 39 u. 40)	-2.018,50	-27.200	-2.230	-2.240	-2.270	-2.290

*** Ende der Liste "Teilfinanzhaushalt" ***

Teilhaushalt 3

zum

Haushaltsplan

2020



Teilfinanzhaushalt 2020

Gemeinde: 00 Gemeinde Riegelsberg

Seite : 551

Datum: 27.01.2020

Uhrzeit: 13:39:22

Haupt-Produktbereich

3 Soziales und Jugend

Pos.	Inhalt	Ergebnis des Vorvor- jahres	Ansatz des Vor- jahres	Ansatz des Haushalts- jahres	Planung Haushalts- jahr + 1	Planung Haushalts- jahr + 2	Planung Haushalts- jahr + 3
		2018	2019	2020	2021	2022	2023
		EUR	EUR	EUR	EUR	EUR	EUR
		1	2	3	4	5	6
1.	+ Steuern und ähnliche Abgaben	0,00	0	0	0	0	0
2.	+ Zuwendungen und allgemeine Umlagen	190.491,00	57.200	50.000	50.000	50.000	50.000
3.	+ sonstige Transfereinzahlungen	1.000,00	0	0	0	0	0
4.	+ öffentlich-rechtliche Leistungsentgelte	0,00	0	0	0	0	0
5.	+ privatrechtliche Leistungsentgelte	386.084,27	335.000	360.000	360.000	360.000	360.000
6.	+ Kostenerstattungen und Kostenumlagen	35.497,03	13.900	15.300	15.300	15.300	15.300
7.	+ sonstige Einzahlungen	0,00	0	0	0	0	0
8.	+ Zinsen und sonstige Finanzeinzahlungen	0,00	0	0	0	0	0
9.	= Summe der Einzahlungen aus laufender Verwaltungstätigkeit	613.072,30	406.100	425.300	425.300	425.300	425.300
10.	- Personalauszahlungen	-156.863,95	-164.960	-178.160	-180.830	-183.560	-186.270
11.	- Versorgungsauszahlungen	0,00	0	0	0	0	0
12.	- Auszahlungen für Sach- und Dienstleistungen	-108.343,46	-133.000	-143.450	-130.200	-127.200	-127.200
13.	- Zinsen und sonstige Finanzauszahlungen	0,00	0	0	0	0	0
14.	- Zuwendungen, Umlagen und sonstige Transferauszahlungen	-685.370,81	-759.085	-836.085	-834.085	-834.085	-834.085
15.	- Soziale Sicherung	0,00	0	0	0	0	0
16.	- sonstige Auszahlungen	-416.854,85	-416.850	-414.300	-386.300	-386.300	-386.300
17.	= Summe der Auszahlungen aus laufender Verwaltungstätigkeit	-1.367.433,07	-1.473.895	-1.571.995	-1.531.415	-1.531.145	-1.533.855
18.	= Saldo aus Ein- und Auszahlungen aus laufender Verwaltungstätigkeit	-754.360,77	-1.067.795	-1.146.695	-1.106.115	-1.105.845	-1.108.555
19.	+ Einzahlungen aus Zuwendungen für Investitionsmaßnahmen	0,00	165.100	42.500	1.057.400	1.041.200	749.300
20.	+ Einzahlungen aus der Veräußerung von Sachanlagen	0,00	0	0	0	0	0
21.	+ Einzahlungen aus der Veräußerung von Finanzanlagen	0,00	0	0	0	0	0
22.	+ Einzahlungen aus Beiträgen u.ä. Entgelten	0,00	0	0	0	0	0
23.	+ sonstige Investitionseinzahlungen	0,00	0	0	0	0	0
24.	= Summe der Einzahlungen aus Investitionstätigkeit	0,00	165.100	42.500	1.057.400	1.041.200	749.300
25.	- Auszahlungen für den Erwerb von Grundstücken und Gebäuden	-247.883,02	-215.000	0	0	0	0
26.	- Auszahlungen für Baumaßnahmen	-7.522,25	-430.000	-275.000	-1.765.300	-1.642.200	-974.900
27.	- Auszahlungen für den Erwerb von beweglichem Anlagevermögen	-20.714,59	-45.500	-10.000	-10.000	-10.000	-226.000
28.	- Auszahlungen für den Erwerb von Finanzanlagen	0,00	0	0	0	0	0
29.	- Auszahlungen von aktivierbaren Zuwendungen	0,00	0	0	0	0	0
30.	- sonstige Investitionsauszahlungen	0,00	0	0	0	0	0
31.	= Summe der Auszahlungen aus Investitionstätigkeit	-276.119,86	-690.500	-285.000	-1.775.300	-1.652.200	-1.200.900
32.	= Saldo der Ein- und Auszahlungen aus Investitionstätigkeit	-276.119,86	-525.400	-242.500	-717.900	-611.000	-451.600
33.	= Finanzmittelüberschuss/-fehlbetrag	-1.030.480,63	-1.593.195	-1.389.195	-1.824.015	-1.716.845	-1.560.155
34.	+ Einzahlungen aus der Aufnahme von Krediten für Investitionen	0,00	0	0	0	0	0
34a.	+ Einzahlungen aus Rückflüssen von Darlehen (ohne Ausleihungen)	0,00	0	0	0	0	0



Haupt-Produktbereich

3 Soziales und Jugend

Pos.	Inhalt	Ergebnis des Vorvor- jahres	Ansatz des Vor- jahres	Ansatz des Haushalts- jahres	Planung Haushalts- jahr + 1	Planung Haushalts- jahr + 2	Planung Haushalts- jahr + 3
		2018	2019	2020	2021	2022	2023
		EUR	EUR	EUR	EUR	EUR	EUR
		1	2	3	4	5	6
35.	- Auszahlungen für die Tilgung von Krediten für Investitionen	0,00	0	0	0	0	0
36.	= Saldo aus Ein- und Auszahlungen aus Krediten für Investitionen	0,00	0	0	0	0	0
36a.	+ Einzahlungen aus Zuweisungen zur Tilgung von strukturellen Krediten zur Liquiditätssicherung (SaarlandpaktG)	0,00	0	0	0	0	0
37.	= Saldo aus Ein- und Auszahlungen aus Krediten zur Liquiditätssicherung	0,00	0	0	0	0	0
37a.	= Saldo aus Ein- und Auszahlungen aus gewährten Darlehen (ohne Ausleihungen)	0,00	0	0	0	0	0
38.	= Saldo aus Ein- und Auszahlungen aus Finanzierungstätigkeit	0,00	0	0	0	0	0
39.	= Veränderung der Finanzmittel	-1.030.480,63	-1.593.195	-1.389.195	-1.824.015	-1.716.845	-1.560.155
40.	+ Bestand an Finanzmitteln am Anfang des Haushaltsjahres	0,00	0	0	0	0	0
41.	= Bestand an Finanzmitteln am Ende des Haushaltsjahres (Zeilen 39 u. 40)	-1.030.480,63	-1.593.195	-1.389.195	-1.824.015	-1.716.845	-1.560.155

*** Ende der Liste "Teilfinanzhaushalt" ***



Teilfinanzhaushalt 2020

Gemeinde: 00 Gemeinde Riegelsberg

Seite : 553

Datum: 27.01.2020

Uhrzeit: 13:39:54

Haupt-Produktbereich	3	Soziales und Jugend
Produktbereich	31	Soziale Hilfen
Produktgruppe	3120	Hilfen für Asylbewerber
Produkt	312001	Unterbringung von Asylsuchenden/Flüchtligen
Leistung	31200100	Unterbringung von Asylsuchenden/Flüchtligen

Pos.	Inhalt	Ergebnis	Ansatz	Ansatz	Planung	Planung	Planung
		des Vorvor-	des Vor-	des Haushalts-	Haushalts-	Haushalts-	Haushalts-
		jahres	jahres	jahres	jahr + 1	jahr + 2	jahr + 3
		2018	2019	2020	2021	2022	2023
		EUR	EUR	EUR	EUR	EUR	EUR
		1	2	3	4	5	6
1.	+ Steuern und ähnliche Abgaben	0,00	0	0	0	0	0
2.	+ Zuwendungen und allgemeine Umlagen	190.491,00	50.000	50.000	50.000	50.000	50.000
3.	+ sonstige Transfereinzahlungen	1.000,00	0	0	0	0	0
4.	+ öffentlich-rechtliche Leistungsentgelte	0,00	0	0	0	0	0
5.	+ privatrechtliche Leistungsentgelte	386.084,27	335.000	360.000	360.000	360.000	360.000
6.	+ Kostenerstattungen und Kostenumlagen	27.523,03	10.000	10.000	10.000	10.000	10.000
7.	+ sonstige Einzahlungen	0,00	0	0	0	0	0
8.	+ Zinsen und sonstige Finanzeinzahlungen	0,00	0	0	0	0	0
9.	= Summe der Einzahlungen aus laufender Verwaltungstätigkeit	605.098,30	395.000	420.000	420.000	420.000	420.000
10.	- Personalauszahlungen	-103.716,56	-109.570	-121.590	-123.410	-125.270	-127.140
11.	- Versorgungsauszahlungen	0,00	0	0	0	0	0
12.	- Auszahlungen für Sach- und Dienstleistungen	-93.275,21	-109.750	-108.750	-101.750	-101.750	-101.750
13.	- Zinsen und sonstige Finanzauszahlungen	0,00	0	0	0	0	0
14.	- Zuwendungen, Umlagen und sonstige Transferauszahlungen	0,00	-2.000	0	0	0	0
15.	- Soziale Sicherung	0,00	0	0	0	0	0
16.	- sonstige Auszahlungen	-397.677,40	-386.750	-371.700	-371.700	-371.700	-371.700
17.	= Summe der Auszahlungen aus laufender Verwaltungstätigkeit	-594.669,17	-608.070	-602.040	-596.860	-598.720	-600.590
18.	= Saldo aus Ein- und Auszahlungen aus laufender Verwaltungstätigkeit	10.429,13	-213.070	-182.040	-176.860	-178.720	-180.590
19.	+ Einzahlungen aus Zuwendungen für Investitionsmaßnahmen	0,00	0	0	0	0	0
20.	+ Einzahlungen aus der Veräußerung von Sachanlagen	0,00	0	0	0	0	0
21.	+ Einzahlungen aus der Veräußerung von Finanzanlagen	0,00	0	0	0	0	0
22.	+ Einzahlungen aus Beiträgen u.ä. Entgelten	0,00	0	0	0	0	0
23.	+ sonstige Investitionseinzahlungen	0,00	0	0	0	0	0
24.	= Summe der Einzahlungen aus Investitionstätigkeit	0,00	0	0	0	0	0
25.	- Auszahlungen für den Erwerb von Grundstücken und Gebäuden	-11.967,19	0	0	0	0	0
26.	- Auszahlungen für Baumaßnahmen	0,00	0	0	0	0	0
27.	- Auszahlungen für den Erwerb von beweglichem Anlagevermögen	-233,00	-27.000	0	0	0	0
28.	- Auszahlungen für den Erwerb von Finanzanlagen	0,00	0	0	0	0	0
29.	- Auszahlungen von aktivierbaren Zuwendungen	0,00	0	0	0	0	0
30.	- sonstige Investitionsauszahlungen	0,00	0	0	0	0	0
31.	= Summe der Auszahlungen aus Investitionstätigkeit	-12.200,19	-27.000	0	0	0	0
32.	= Saldo der Ein- und Auszahlungen aus Investitionstätigkeit	-12.200,19	-27.000	0	0	0	0
33.	= Finanzmittelüberschuss/-fehlbetrag	-1.771,06	-240.070	-182.040	-176.860	-178.720	-180.590



Haupt-Produktbereich	3	Soziales und Jugend
Produktbereich	31	Soziale Hilfen
Produktgruppe	3120	Hilfen für Asylbewerber
Produkt	312001	Unterbringung von Asylsuchenden/Flüchtlingen
Leistung	31200100	Unterbringung von Asylsuchenden/Flüchtlingen

Pos.	Inhalt	Ergebnis des Vorvor- jahres	Ansatz des Vor- jahres	Ansatz des Haushalts- jahres	Planung Haushalts- jahr + 1	Planung Haushalts- jahr + 2	Planung Haushalts- jahr + 3
		2018	2019	2020	2021	2022	2023
		EUR	EUR	EUR	EUR	EUR	EUR
		1	2	3	4	5	6
34.	+ Einzahlungen aus der Aufnahme von Krediten für Investitionen	0,00	0	0	0	0	0
34a.	+ Einzahlungen aus Rückflüsse von Darlehen (ohne Ausleihungen)	0,00	0	0	0	0	0
35.	- Auszahlungen für die Tilgung von Krediten für Investitionen	0,00	0	0	0	0	0
36.	= Saldo aus Ein- und Auszahlungen aus Krediten für Investitionen	0,00	0	0	0	0	0
36a.	+ Einzahlungen aus Zuweisungen zur Tilgung von strukturellen Krediten zur Liquiditätssicherung (SaarlandpaktG)	0,00	0	0	0	0	0
37.	= Saldo aus Ein- und Auszahlungen aus Krediten zur Liquiditätssicherung	0,00	0	0	0	0	0
37a.	= Saldo aus Ein- und Auszahlungen aus gewährten Darlehen (ohne Ausleihungen)	0,00	0	0	0	0	0
38.	= Saldo aus Ein- und Auszahlungen aus Finanzierungstätigkeit	0,00	0	0	0	0	0
39.	= Veränderung der Finanzmittel	-1.771,06	-240.070	-182.040	-176.860	-178.720	-180.590
40.	+ Bestand an Finanzmitteln am Anfang des Haushaltsjahres	0,00	0	0	0	0	0
41.	= Bestand an Finanzmitteln am Ende des Haushaltsjahres (Zeilen 39 u. 40)	-1.771,06	-240.070	-182.040	-176.860	-178.720	-180.590



Teilfinanzhaushalt 2020

Gemeinde: 00 Gemeinde Riegelsberg

Seite : 555

Datum: 27.01.2020

Uhrzeit: 13:39:54

Haupt-Produktbereich	3	Soziales und Jugend
Produktbereich	33	Förderung der Wohlfahrtspflege
Produktgruppe	3310	Förderung von Trägern der Wohlfahrtspflege
Produkt	331001	Förderung von Trägern der Wohlfahrtspflege
Leistung	33100100	Förderung von Trägern der Wohlfahrtspflege

Pos.	Inhalt	Ergebnis des Vorvor- jahres	Ansatz des Vor- jahres	Ansatz des Haushalts- jahres	Planung Haushalts- jahr + 1	Planung Haushalts- jahr + 2	Planung Haushalts- jahr + 3
		2018	2019	2020	2021	2022	2023
		EUR	EUR	EUR	EUR	EUR	EUR
		1	2	3	4	5	6
1.	+ Steuern und ähnliche Abgaben	0,00	0	0	0	0	0
2.	+ Zuwendungen und allgemeine Umlagen	0,00	0	0	0	0	0
3.	+ sonstige Transfereinzahlungen	0,00	0	0	0	0	0
4.	+ öffentlich-rechtliche Leistungsentgelte	0,00	0	0	0	0	0
5.	+ privatrechtliche Leistungsentgelte	0,00	0	0	0	0	0
6.	+ Kostenerstattungen und Kostenumlagen	0,00	0	0	0	0	0
7.	+ sonstige Einzahlungen	0,00	0	0	0	0	0
8.	+ Zinsen und sonstige Finanzeinzahlungen	0,00	0	0	0	0	0
9.	= Summe der Einzahlungen aus laufender Verwaltungstätigkeit	0,00	0	0	0	0	0
10.	- Personalauszahlungen	-1.142,81	-1.200	-1.230	-1.240	-1.270	-1.290
11.	- Versorgungsauszahlungen	0,00	0	0	0	0	0
12.	- Auszahlungen für Sach- und Dienstleistungen	0,00	0	0	0	0	0
13.	- Zinsen und sonstige Finanzauszahlungen	0,00	0	0	0	0	0
14.	- Zuwendungen, Umlagen und sonstige Transferauszahlungen	-4.155,84	-3.060	-5.060	-3.060	-3.060	-3.060
15.	- Soziale Sicherung	0,00	0	0	0	0	0
16.	- sonstige Auszahlungen	0,00	0	0	0	0	0
17.	= Summe der Auszahlungen aus laufender Verwaltungstätigkeit	-5.298,65	-4.260	-6.290	-4.300	-4.330	-4.350
18.	= Saldo aus Ein- und Auszahlungen aus laufender Verwaltungstätigkeit	-5.298,65	-4.260	-6.290	-4.300	-4.330	-4.350
19.	+ Einzahlungen aus Zuwendungen für Investitionsmaßnahmen	0,00	0	0	0	0	0
20.	+ Einzahlungen aus der Veräußerung von Sachanlagen	0,00	0	0	0	0	0
21.	+ Einzahlungen aus der Veräußerung von Finanzanlagen	0,00	0	0	0	0	0
22.	+ Einzahlungen aus Beiträgen u.ä. Entgelten	0,00	0	0	0	0	0
23.	+ sonstige Investitionseinzahlungen	0,00	0	0	0	0	0
24.	= Summe der Einzahlungen aus Investitionstätigkeit	0,00	0	0	0	0	0
25.	- Auszahlungen für den Erwerb von Grundstücken und Gebäuden	0,00	0	0	0	0	0
26.	- Auszahlungen für Baumaßnahmen	0,00	0	0	0	0	0
27.	- Auszahlungen für den Erwerb von beweglichem Anlagevermögen	0,00	0	0	0	0	0
28.	- Auszahlungen für den Erwerb von Finanzanlagen	0,00	0	0	0	0	0
29.	- Auszahlungen von aktivierbaren Zuwendungen	0,00	0	0	0	0	0
30.	- sonstige Investitionsauszahlungen	0,00	0	0	0	0	0
31.	= Summe der Auszahlungen aus Investitionstätigkeit	0,00	0	0	0	0	0
32.	= Saldo der Ein- und Auszahlungen aus Investitionstätigkeit	0,00	0	0	0	0	0
33.	= Finanzmittelüberschuss/-fehlbetrag	-5.298,65	-4.260	-6.290	-4.300	-4.330	-4.350



Haupt-Produktbereich	3	Soziales und Jugend
Produktbereich	33	Förderung der Wohlfahrtspflege
Produktgruppe	3310	Förderung von Trägern der Wohlfahrtspflege
Produkt	331001	Förderung von Trägern der Wohlfahrtspflege
Leistung	33100100	Förderung von Trägern der Wohlfahrtspflege

Pos.	Inhalt	Ergebnis des Vorvor- jahres	Ansatz des Vor- jahres	Ansatz des Haushalts- jahres	Planung Haushalts- jahr + 1	Planung Haushalts- jahr + 2	Planung Haushalts- jahr + 3
		2018	2019	2020	2021	2022	2023
		EUR	EUR	EUR	EUR	EUR	EUR
		1	2	3	4	5	6
34.	+ Einzahlungen aus der Aufnahme von Krediten für Investitionen	0,00	0	0	0	0	0
34a.	+ Einzahlungen aus Rückflüssen von Darlehen (ohne Ausleihungen)	0,00	0	0	0	0	0
35.	- Auszahlungen für die Tilgung von Krediten für Investitionen	0,00	0	0	0	0	0
36.	= Saldo aus Ein- und Auszahlungen aus Krediten für Investitionen	0,00	0	0	0	0	0
36a.	+ Einzahlungen aus Zuweisungen zur Tilgung von strukturellen Krediten zur Liquiditätssicherung (SaarlandpaktG)	0,00	0	0	0	0	0
37.	= Saldo aus Ein- und Auszahlungen aus Krediten zur Liquiditätssicherung	0,00	0	0	0	0	0
37a.	= Saldo aus Ein- und Auszahlungen aus gewährten Darlehen (ohne Ausleihungen)	0,00	0	0	0	0	0
38.	= Saldo aus Ein- und Auszahlungen aus Finanzierungstätigkeit	0,00	0	0	0	0	0
39.	= Veränderung der Finanzmittel	-5.298,65	-4.260	-6.290	-4.300	-4.330	-4.350
40.	+ Bestand an Finanzmitteln am Anfang des Haushaltsjahres	0,00	0	0	0	0	0
41.	= Bestand an Finanzmitteln am Ende des Haushaltsjahres (Zeilen 39 u. 40)	-5.298,65	-4.260	-6.290	-4.300	-4.330	-4.350



Teilfinanzhaushalt 2020

Gemeinde: 00 Gemeinde Riegelsberg

Seite : 557
Datum: 27.01.2020
Uhrzeit: 13:39:54

Haupt-Produktbereich	3	Soziales und Jugend
Produktbereich	36	Kinder-, Jugend- und Familienhilfe
Produktgruppe	3610	Förderung von Kindern in Tagesbetreuung
Produkt	361001	Kindertageseinrichtungen
Leistung	36100100	Kindertageseinrichtungen

Pos.	Inhalt	Ergebnis des Vorvor- jahres	Ansatz des Vor- jahres	Ansatz des Haushalts- jahres	Planung Haushalts- jahr + 1	Planung Haushalts- jahr + 2	Planung Haushalts- jahr + 3
		2018	2019	2020	2021	2022	2023
		EUR	EUR	EUR	EUR	EUR	EUR
		1	2	3	4	5	6
1.	+ Steuern und ähnliche Abgaben	0,00	0	0	0	0	0
2.	+ Zuwendungen und allgemeine Umlagen	0,00	0	0	0	0	0
3.	+ sonstige Transfereinzahlungen	0,00	0	0	0	0	0
4.	+ öffentlich-rechtliche Leistungsentgelte	0,00	0	0	0	0	0
5.	+ privatrechtliche Leistungsentgelte	0,00	0	0	0	0	0
6.	+ Kostenerstattungen und Kostenumlagen	0,00	0	0	0	0	0
7.	+ sonstige Einzahlungen	0,00	0	0	0	0	0
8.	+ Zinsen und sonstige Finanzeinzahlungen	0,00	0	0	0	0	0
9.	= Summe der Einzahlungen aus laufender Verwaltungstätigkeit	0,00	0	0	0	0	0
10.	- Personalauszahlungen	-11.432,96	-11.920	-12.010	-12.190	-12.370	-12.550
11.	- Versorgungsauszahlungen	0,00	0	0	0	0	0
12.	- Auszahlungen für Sach- und Dienstleistungen	-3.709,02	-7.000	-21.250	-15.000	-12.000	-12.000
13.	- Zinsen und sonstige Finanzauszahlungen	0,00	0	0	0	0	0
14.	- Zuwendungen, Umlagen und sonstige Transferauszahlungen	-678.064,97	-750.000	-827.000	-827.000	-827.000	-827.000
15.	- Soziale Sicherung	0,00	0	0	0	0	0
16.	- sonstige Auszahlungen	-17.425,22	-17.400	-18.000	0	0	0
17.	= Summe der Auszahlungen aus laufender Verwaltungstätigkeit	-710.632,17	-786.320	-878.260	-854.190	-851.370	-851.550
18.	= Saldo aus Ein- und Auszahlungen aus laufender Verwaltungstätigkeit	-710.632,17	-786.320	-878.260	-854.190	-851.370	-851.550
19.	+ Einzahlungen aus Zuwendungen für Investitionsmaßnahmen	0,00	21.800	42.500	1.057.400	1.041.200	749.300
20.	+ Einzahlungen aus der Veräußerung von Sachanlagen	0,00	0	0	0	0	0
21.	+ Einzahlungen aus der Veräußerung von Finanzanlagen	0,00	0	0	0	0	0
22.	+ Einzahlungen aus Beiträgen u.ä. Entgelten	0,00	0	0	0	0	0
23.	+ sonstige Investitionseinzahlungen	0,00	0	0	0	0	0
24.	= Summe der Einzahlungen aus Investitionstätigkeit	0,00	21.800	42.500	1.057.400	1.041.200	749.300
25.	- Auszahlungen für den Erwerb von Grundstücken und Gebäuden	-235.915,83	0	0	0	0	0
26.	- Auszahlungen für Baumaßnahmen	-7.522,25	-430.000	-275.000	-1.765.300	-1.642.200	-974.900
27.	- Auszahlungen für den Erwerb von beweglichem Anlagevermögen	-19.016,70	-18.000	-10.000	-10.000	-10.000	-226.000
28.	- Auszahlungen für den Erwerb von Finanzanlagen	0,00	0	0	0	0	0
29.	- Auszahlungen von aktivierbaren Zuwendungen	0,00	0	0	0	0	0
30.	- sonstige Investitionsauszahlungen	0,00	0	0	0	0	0
31.	= Summe der Auszahlungen aus Investitionstätigkeit	-262.454,78	-448.000	-285.000	-1.775.300	-1.652.200	-1.200.900
32.	= Saldo der Ein- und Auszahlungen aus Investitionstätigkeit	-262.454,78	-426.200	-242.500	-717.900	-611.000	-451.600
33.	= Finanzmittelüberschuss/-fehlbetrag	-973.086,95	-1.212.520	-1.120.760	-1.572.090	-1.462.370	-1.303.150



Teilfinanzhaushalt 2020

Gemeinde: 00 Gemeinde Riegelsberg

Seite : 558

Datum: 27.01.2020

Uhrzeit: 13:39:54

Haupt-Produktbereich	3	Soziales und Jugend
Produktbereich	36	Kinder-, Jugend- und Familienhilfe
Produktgruppe	3610	Förderung von Kindern in Tagesbetreuung
Produkt	361001	Kindertageseinrichtungen
Leistung	36100100	Kindertageseinrichtungen

Pos.	Inhalt	Ergebnis des Vorvor- jahres	Ansatz des Vor- jahres	Ansatz des Haushalts- jahres	Planung Haushalts- jahr + 1	Planung Haushalts- jahr + 2	Planung Haushalts- jahr + 3
		2018	2019	2020	2021	2022	2023
		EUR	EUR	EUR	EUR	EUR	EUR
		1	2	3	4	5	6
34.	+ Einzahlungen aus der Aufnahme von Krediten für Investitionen	0,00	0	0	0	0	0
34a.	+ Einzahlungen aus Rückflüssen von Darlehen (ohne Ausleihungen)	0,00	0	0	0	0	0
35.	- Auszahlungen für die Tilgung von Krediten für Investitionen	0,00	0	0	0	0	0
36.	= Saldo aus Ein- und Auszahlungen aus Krediten für Investitionen	0,00	0	0	0	0	0
36a.	+ Einzahlungen aus Zuweisungen zur Tilgung von strukturellen Krediten zur Liquiditätssicherung (SaarlandpaktG)	0,00	0	0	0	0	0
37.	= Saldo aus Ein- und Auszahlungen aus Krediten zur Liquiditätssicherung	0,00	0	0	0	0	0
37a.	= Saldo aus Ein- und Auszahlungen aus gewährten Darlehen (ohne Ausleihungen)	0,00	0	0	0	0	0
38.	= Saldo aus Ein- und Auszahlungen aus Finanzierungstätigkeit	0,00	0	0	0	0	0
39.	= Veränderung der Finanzmittel	-973.086,95	-1.212.520	-1.120.760	-1.572.090	-1.462.370	-1.303.150
40.	+ Bestand an Finanzmitteln am Anfang des Haushaltsjahres	0,00	0	0	0	0	0
41.	= Bestand an Finanzmitteln am Ende des Haushaltsjahres (Zeilen 39 u. 40)	-973.086,95	-1.212.520	-1.120.760	-1.572.090	-1.462.370	-1.303.150



Haupt-Produktbereich	3	Soziales und Jugend
Produktbereich	36	Kinder-, Jugend- und Familienhilfe
Produktgruppe	3640	Sonstige Kinder- und Jugendarbeit
Produkt	364001	Sonstige Kinder- und Jugendarbeit
Leistung	36400100	Sonstige Kinder- und Jugendarbeit

Pos.	Inhalt	Ergebnis des Vorvor- jahres	Ansatz des Vor- jahres	Ansatz des Haushalts- jahres	Planung Haushalts- jahr + 1	Planung Haushalts- jahr + 2	Planung Haushalts- jahr + 3
		2018	2019	2020	2021	2022	2023
		EUR	EUR	EUR	EUR	EUR	EUR
		1	2	3	4	5	6
1.	+ Steuern und ähnliche Abgaben	0,00	0	0	0	0	0
2.	+ Zuwendungen und allgemeine Umlagen	0,00	0	0	0	0	0
3.	+ sonstige Transfereinzahlungen	0,00	0	0	0	0	0
4.	+ öffentlich-rechtliche Leistungsentgelte	0,00	0	0	0	0	0
5.	+ privatrechtliche Leistungsentgelte	0,00	0	0	0	0	0
6.	+ Kostenerstattungen und Kostenumlagen	382,00	300	300	300	300	300
7.	+ sonstige Einzahlungen	0,00	0	0	0	0	0
8.	+ Zinsen und sonstige Finanzeinzahlungen	0,00	0	0	0	0	0
9.	= Summe der Einzahlungen aus laufender Verwaltungstätigkeit	382,00	300	300	300	300	300
10.	- Personalauszahlungen	-15.265,86	-15.930	-16.360	-16.610	-16.860	-17.100
11.	- Versorgungsauszahlungen	0,00	0	0	0	0	0
12.	- Auszahlungen für Sach- und Dienstleistungen	-4.402,54	-6.750	-2.950	-2.950	-2.950	-2.950
13.	- Zinsen und sonstige Finanzauszahlungen	0,00	0	0	0	0	0
14.	- Zuwendungen, Umlagen und sonstige Transferauszahlungen	-1.650,00	-1.900	-1.900	-1.900	-1.900	-1.900
15.	- Soziale Sicherung	0,00	0	0	0	0	0
16.	- sonstige Auszahlungen	-40,32	-600	-200	-200	-200	-200
17.	= Summe der Auszahlungen aus laufender Verwaltungstätigkeit	-21.358,72	-25.180	-21.410	-21.660	-21.910	-22.150
18.	= Saldo aus Ein- und Auszahlungen aus laufender Verwaltungstätigkeit	-20.976,72	-24.880	-21.110	-21.360	-21.610	-21.850
19.	+ Einzahlungen aus Zuwendungen für Investitionsmaßnahmen	0,00	0	0	0	0	0
20.	+ Einzahlungen aus der Veräußerung von Sachanlagen	0,00	0	0	0	0	0
21.	+ Einzahlungen aus der Veräußerung von Finanzanlagen	0,00	0	0	0	0	0
22.	+ Einzahlungen aus Beiträgen u.ä. Entgelten	0,00	0	0	0	0	0
23.	+ sonstige Investitionseinzahlungen	0,00	0	0	0	0	0
24.	= Summe der Einzahlungen aus Investitionstätigkeit	0,00	0	0	0	0	0
25.	- Auszahlungen für den Erwerb von Grundstücken und Gebäuden	0,00	0	0	0	0	0
26.	- Auszahlungen für Baumaßnahmen	0,00	0	0	0	0	0
27.	- Auszahlungen für den Erwerb von beweglichem Anlagevermögen	-1.464,89	-500	0	0	0	0
28.	- Auszahlungen für den Erwerb von Finanzanlagen	0,00	0	0	0	0	0
29.	- Auszahlungen von aktivierbaren Zuwendungen	0,00	0	0	0	0	0
30.	- sonstige Investitionsauszahlungen	0,00	0	0	0	0	0
31.	= Summe der Auszahlungen aus Investitionstätigkeit	-1.464,89	-500	0	0	0	0
32.	= Saldo der Ein- und Auszahlungen aus Investitionstätigkeit	-1.464,89	-500	0	0	0	0
33.	= Finanzmittelüberschuss/-fehlbetrag	-22.441,61	-25.380	-21.110	-21.360	-21.610	-21.850



Haupt-Produktbereich	3	Soziales und Jugend
Produktbereich	36	Kinder-, Jugend- und Familienhilfe
Produktgruppe	3640	Sonstige Kinder- und Jugendarbeit
Produkt	364001	Sonstige Kinder- und Jugendarbeit
Leistung	36400100	Sonstige Kinder- und Jugendarbeit

Pos.	Inhalt	Ergebnis des Vorvor- jahres	Ansatz des Vor- jahres	Ansatz des Haushalts- jahres	Planung Haushalts- jahr + 1	Planung Haushalts- jahr + 2	Planung Haushalts- jahr + 3
		2018	2019	2020	2021	2022	2023
		EUR	EUR	EUR	EUR	EUR	EUR
		1	2	3	4	5	6
34.	+ Einzahlungen aus der Aufnahme von Krediten für Investitionen	0,00	0	0	0	0	0
34a.	+ Einzahlungen aus Rückflüssen von Darlehen (ohne Ausleihungen)	0,00	0	0	0	0	0
35.	- Auszahlungen für die Tilgung von Krediten für Investitionen	0,00	0	0	0	0	0
36.	= Saldo aus Ein- und Auszahlungen aus Krediten für Investitionen	0,00	0	0	0	0	0
36a.	+ Einzahlungen aus Zuweisungen zur Tilgung von strukturellen Krediten zur Liquiditätssicherung (SaarlandpaktG)	0,00	0	0	0	0	0
37.	= Saldo aus Ein- und Auszahlungen aus Krediten zur Liquiditätssicherung	0,00	0	0	0	0	0
37a.	= Saldo aus Ein- und Auszahlungen aus gewährten Darlehen (ohne Ausleihungen)	0,00	0	0	0	0	0
38.	= Saldo aus Ein- und Auszahlungen aus Finanzierungstätigkeit	0,00	0	0	0	0	0
39.	= Veränderung der Finanzmittel	-22.441,61	-25.380	-21.110	-21.360	-21.610	-21.850
40.	+ Bestand an Finanzmitteln am Anfang des Haushaltsjahres	0,00	0	0	0	0	0
41.	= Bestand an Finanzmitteln am Ende des Haushaltsjahres (Zeilen 39 u. 40)	-22.441,61	-25.380	-21.110	-21.360	-21.610	-21.850



Teilfinanzhaushalt 2020

Gemeinde: 00 Gemeinde Riegelsberg

Seite : 561
Datum: 27.01.2020
Uhrzeit: 13:39:54

Haupt-Produktbereich	3	Soziales und Jugend
Produktbereich	36	Kinder-, Jugend- und Familienhilfe
Produktgruppe	3650	Seniorenarbeit und Familienhilfe
Produkt	365001	Seniorenarbeit und Familienhilfe
Leistung	36500100	Seniorenarbeit und Familienhilfe

Pos.	Inhalt	Ergebnis des Vorvor- jahres	Ansatz des Vor- jahres	Ansatz des Haushalts- jahres	Planung Haushalts- jahr + 1	Planung Haushalts- jahr + 2	Planung Haushalts- jahr + 3
		2018	2019	2020	2021	2022	2023
		EUR	EUR	EUR	EUR	EUR	EUR
		1	2	3	4	5	6
1.	+ Steuern und ähnliche Abgaben	0,00	0	0	0	0	0
2.	+ Zuwendungen und allgemeine Umlagen	0,00	7.200	0	0	0	0
3.	+ sonstige Transfereinzahlungen	0,00	0	0	0	0	0
4.	+ öffentlich-rechtliche Leistungsentgelte	0,00	0	0	0	0	0
5.	+ privatrechtliche Leistungsentgelte	0,00	0	0	0	0	0
6.	+ Kostenerstattungen und Kostenumlagen	7.592,00	3.600	5.000	5.000	5.000	5.000
7.	+ sonstige Einzahlungen	0,00	0	0	0	0	0
8.	+ Zinsen und sonstige Finanzeinzahlungen	0,00	0	0	0	0	0
9.	= Summe der Einzahlungen aus laufender Verwaltungstätigkeit	7.592,00	10.800	5.000	5.000	5.000	5.000
10.	- Personalauszahlungen	-25.305,76	-26.340	-26.970	-27.380	-27.790	-28.190
11.	- Versorgungsauszahlungen	0,00	0	0	0	0	0
12.	- Auszahlungen für Sach- und Dienstleistungen	-6.956,69	-9.500	-10.500	-10.500	-10.500	-10.500
13.	- Zinsen und sonstige Finanzauszahlungen	0,00	0	0	0	0	0
14.	- Zuwendungen, Umlagen und sonstige Transferauszahlungen	-1.500,00	-2.125	-2.125	-2.125	-2.125	-2.125
15.	- Soziale Sicherung	0,00	0	0	0	0	0
16.	- sonstige Auszahlungen	-1.711,91	-12.100	-24.400	-14.400	-14.400	-14.400
17.	= Summe der Auszahlungen aus laufender Verwaltungstätigkeit	-35.474,36	-50.065	-63.995	-54.405	-54.815	-55.215
18.	= Saldo aus Ein- und Auszahlungen aus laufender Verwaltungstätigkeit	-27.882,36	-39.265	-58.995	-49.405	-49.815	-50.215
19.	+ Einzahlungen aus Zuwendungen für Investitionsmaßnahmen	0,00	143.300	0	0	0	0
20.	+ Einzahlungen aus der Veräußerung von Sachanlagen	0,00	0	0	0	0	0
21.	+ Einzahlungen aus der Veräußerung von Finanzanlagen	0,00	0	0	0	0	0
22.	+ Einzahlungen aus Beiträgen u.ä. Entgelten	0,00	0	0	0	0	0
23.	+ sonstige Investitionseinzahlungen	0,00	0	0	0	0	0
24.	= Summe der Einzahlungen aus Investitionstätigkeit	0,00	143.300	0	0	0	0
25.	- Auszahlungen für den Erwerb von Grundstücken und Gebäuden	0,00	-215.000	0	0	0	0
26.	- Auszahlungen für Baumaßnahmen	0,00	0	0	0	0	0
27.	- Auszahlungen für den Erwerb von beweglichem Anlagevermögen	0,00	0	0	0	0	0
28.	- Auszahlungen für den Erwerb von Finanzanlagen	0,00	0	0	0	0	0
29.	- Auszahlungen von aktivierbaren Zuwendungen	0,00	0	0	0	0	0
30.	- sonstige Investitionsauszahlungen	0,00	0	0	0	0	0
31.	= Summe der Auszahlungen aus Investitionstätigkeit	0,00	-215.000	0	0	0	0
32.	= Saldo der Ein- und Auszahlungen aus Investitionstätigkeit	0,00	-71.700	0	0	0	0
33.	= Finanzmittelüberschuss/-fehlbetrag	-27.882,36	-110.965	-58.995	-49.405	-49.815	-50.215



Haupt-Produktbereich	3	Soziales und Jugend
Produktbereich	36	Kinder-, Jugend- und Familienhilfe
Produktgruppe	3650	Seniorenarbeit und Familienhilfe
Produkt	365001	Seniorenarbeit und Familienhilfe
Leistung	36500100	Seniorenarbeit und Familienhilfe

Pos.	Inhalt	Ergebnis des Vorvor- jahres	Ansatz des Vor- jahres	Ansatz des Haushalts- jahres	Planung Haushalts- jahr + 1	Planung Haushalts- jahr + 2	Planung Haushalts- jahr + 3
		2018	2019	2020	2021	2022	2023
		EUR	EUR	EUR	EUR	EUR	EUR
		1	2	3	4	5	6
34.	+ Einzahlungen aus der Aufnahme von Krediten für Investitionen	0,00	0	0	0	0	0
34a.	+ Einzahlungen aus Rückflüssen von Darlehen (ohne Ausleihungen)	0,00	0	0	0	0	0
35.	- Auszahlungen für die Tilgung von Krediten für Investitionen	0,00	0	0	0	0	0
36.	= Saldo aus Ein- und Auszahlungen aus Krediten für Investitionen	0,00	0	0	0	0	0
36a.	+ Einzahlungen aus Zuweisungen zur Tilgung von strukturellen Krediten zur Liquiditätssicherung (SaarlandpaktG)	0,00	0	0	0	0	0
37.	= Saldo aus Ein- und Auszahlungen aus Krediten zur Liquiditätssicherung	0,00	0	0	0	0	0
37a.	= Saldo aus Ein- und Auszahlungen aus gewährten Darlehen (ohne Ausleihungen)	0,00	0	0	0	0	0
38.	= Saldo aus Ein- und Auszahlungen aus Finanzierungstätigkeit	0,00	0	0	0	0	0
39.	= Veränderung der Finanzmittel	-27.882,36	-110.965	-58.995	-49.405	-49.815	-50.215
40.	+ Bestand an Finanzmitteln am Anfang des Haushaltsjahres	0,00	0	0	0	0	0
41.	= Bestand an Finanzmitteln am Ende des Haushaltsjahres (Zeilen 39 u. 40)	-27.882,36	-110.965	-58.995	-49.405	-49.815	-50.215

*** Ende der Liste "Teilfinanzhaushalt" ***

Teilhaushalt 4

zum

Haushaltsplan

2020



Teilfinanzhaushalt 2020

Gemeinde: 00 Gemeinde Riegelsberg

Seite : 564

Datum: 27.01.2020

Uhrzeit: 13:43:06

Haupt-Produktbereich

4 Gesundheit und Sport

Pos.	Inhalt	Ergebnis	Ansatz	Ansatz	Planung	Planung	Planung
		des Vorvor-	des Vor-	des Haushalts-	Haushalts-	Haushalts-	Haushalts-
		jahres	jahres	jahres	jahr + 1	jahr + 2	jahr + 3
		2018	2019	2020	2021	2022	2023
		EUR	EUR	EUR	EUR	EUR	EUR
		1	2	3	4	5	6
1.	+ Steuern und ähnliche Abgaben	0,00	0	0	0	0	0
2.	+ Zuwendungen und allgemeine Umlagen	6.375,00	7.600	1.000	0	0	1.000
3.	+ sonstige Transfereinzahlungen	0,00	0	0	0	0	0
4.	+ öffentlich-rechtliche Leistungsentgelte	0,00	0	0	0	0	0
5.	+ privatrechtliche Leistungsentgelte	0,00	0	0	0	0	0
6.	+ Kostenerstattungen und Kostenumlagen	0,00	0	0	0	0	0
7.	+ sonstige Einzahlungen	0,00	0	0	0	0	0
8.	+ Zinsen und sonstige Finanzeinzahlungen	0,00	0	0	0	0	0
9.	= Summe der Einzahlungen aus laufender Verwaltungstätigkeit	6.375,00	7.600	1.000	0	0	1.000
10.	- Personalauszahlungen	-24.544,27	-25.910	-25.570	-25.950	-26.340	-26.740
11.	- Versorgungsauszahlungen	0,00	0	0	0	0	0
12.	- Auszahlungen für Sach- und Dienstleistungen	-50.746,52	-64.500	-70.000	-64.500	-64.500	-64.500
13.	- Zinsen und sonstige Finanzauszahlungen	0,00	0	0	0	0	0
14.	- Zuwendungen, Umlagen und sonstige Transferauszahlungen	-26.086,76	-31.750	-29.750	-28.750	-28.750	-28.750
15.	- Soziale Sicherung	0,00	0	0	0	0	0
16.	- sonstige Auszahlungen	-2.785,09	-13.050	-3.750	-3.750	-3.750	-3.750
17.	= Summe der Auszahlungen aus laufender Verwaltungstätigkeit	-104.162,64	-135.210	-129.070	-122.950	-123.340	-123.740
18.	= Saldo aus Ein- und Auszahlungen aus laufender Verwaltungstätigkeit	-97.787,64	-127.610	-128.070	-122.950	-123.340	-122.740
19.	+ Einzahlungen aus Zuwendungen für Investitionsmaßnahmen	10.356,00	2.000	7.000	0	0	0
20.	+ Einzahlungen aus der Veräußerung von Sachanlagen	0,00	0	0	0	0	0
21.	+ Einzahlungen aus der Veräußerung von Finanzanlagen	0,00	0	0	0	0	0
22.	+ Einzahlungen aus Beiträgen u.ä. Entgelten	0,00	0	0	0	0	0
23.	+ sonstige Investitionseinzahlungen	0,00	0	0	0	0	0
24.	= Summe der Einzahlungen aus Investitionstätigkeit	10.356,00	2.000	7.000	0	0	0
25.	- Auszahlungen für den Erwerb von Grundstücken und Gebäuden	0,00	0	0	0	0	0
26.	- Auszahlungen für Baumaßnahmen	0,00	-36.000	0	0	0	0
27.	- Auszahlungen für den Erwerb von beweglichem Anlagevermögen	0,00	0	-1.600	0	0	0
28.	- Auszahlungen für den Erwerb von Finanzanlagen	0,00	0	0	0	0	0
29.	- Auszahlungen von aktivierbaren Zuwendungen	0,00	0	0	0	0	0
30.	- sonstige Investitionsauszahlungen	0,00	0	0	0	0	0
31.	= Summe der Auszahlungen aus Investitionstätigkeit	0,00	-36.000	-1.600	0	0	0
32.	= Saldo der Ein- und Auszahlungen aus Investitionstätigkeit	10.356,00	-34.000	5.400	0	0	0
33.	= Finanzmittelüberschuss/-fehlbetrag	-87.431,64	-161.610	-122.670	-122.950	-123.340	-122.740
34.	+ Einzahlungen aus der Aufnahme von Krediten für Investitionen	0,00	0	0	0	0	0
34a.	+ Einzahlungen aus Rückflüssen von Darlehen (ohne Ausleihungen)	0,00	0	0	0	0	0



Haupt-Produktbereich

4 Gesundheit und Sport

Pos.	Inhalt	Ergebnis des Vorvor- jahres	Ansatz des Vor- jahres	Ansatz des Haushalts- jahres	Planung Haushalts- jahr + 1	Planung Haushalts- jahr + 2	Planung Haushalts- jahr + 3
		2018	2019	2020	2021	2022	2023
		EUR	EUR	EUR	EUR	EUR	EUR
		1	2	3	4	5	6
35.	- Auszahlungen für die Tilgung von Krediten für Investitionen	0,00	0	0	0	0	0
36.	= Saldo aus Ein- und Auszahlungen aus Krediten für Investitionen	0,00	0	0	0	0	0
36a.	+ Einzahlungen aus Zuweisungen zur Tilgung von strukturellen Krediten zur Liquiditätssicherung (SaarlandpaktG)	0,00	0	0	0	0	0
37.	= Saldo aus Ein- und Auszahlungen aus Krediten zur Liquiditätssicherung	0,00	0	0	0	0	0
37a.	= Saldo aus Ein- und Auszahlungen aus gewährten Darlehen (ohne Ausleihungen)	0,00	0	0	0	0	0
38.	= Saldo aus Ein- und Auszahlungen aus Finanzierungstätigkeit	0,00	0	0	0	0	0
39.	= Veränderung der Finanzmittel	-87.431,64	-161.610	-122.670	-122.950	-123.340	-122.740
40.	+ Bestand an Finanzmitteln am Anfang des Haushaltsjahres	0,00	0	0	0	0	0
41.	= Bestand an Finanzmitteln am Ende des Haushaltsjahres (Zeilen 39 u. 40)	-87.431,64	-161.610	-122.670	-122.950	-123.340	-122.740

*** Ende der Liste "Teilfinanzhaushalt" ***



Teilfinanzhaushalt 2020

Gemeinde: 00 Gemeinde Riegelsberg

Seite : 566

Datum: 27.01.2020

Uhrzeit: 13:44:22

Haupt-Produktbereich	4	Gesundheit und Sport
Produktbereich	42	Sportförderung
Produktgruppe	4210	Förderung des Sports
Produkt	421001	Allgemeine Sportförderung und Verwaltung der Angelegenheiten des Sports
Leistung	42100100	Allgemeine Sportförderung und Verwaltung der Angelegenheiten des Sports

Pos.	Inhalt	Ergebnis des Vorvor- jahres	Ansatz des Vor- jahres	Ansatz des Haushalts- jahres	Planung Haushalts- jahr + 1	Planung Haushalts- jahr + 2	Planung Haushalts- jahr + 3
		2018	2019	2020	2021	2022	2023
		EUR	EUR	EUR	EUR	EUR	EUR
		1	2	3	4	5	6
1.	+ Steuern und ähnliche Abgaben	0,00	0	0	0	0	0
2.	+ Zuwendungen und allgemeine Umlagen	6.375,00	6.600	0	0	0	0
3.	+ sonstige Transfereinzahlungen	0,00	0	0	0	0	0
4.	+ öffentlich-rechtliche Leistungsentgelte	0,00	0	0	0	0	0
5.	+ privatrechtliche Leistungsentgelte	0,00	0	0	0	0	0
6.	+ Kostenerstattungen und Kostenumlagen	0,00	0	0	0	0	0
7.	+ sonstige Einzahlungen	0,00	0	0	0	0	0
8.	+ Zinsen und sonstige Finanzeinzahlungen	0,00	0	0	0	0	0
9.	= Summe der Einzahlungen aus laufender Verwaltungstätigkeit	6.375,00	6.600	0	0	0	0
10.	- Personalauszahlungen	-7.859,17	-8.680	-8.420	-8.540	-8.670	-8.800
11.	- Versorgungsauszahlungen	0,00	0	0	0	0	0
12.	- Auszahlungen für Sach- und Dienstleistungen	-8.233,02	-11.200	-11.200	-11.200	-11.200	-11.200
13.	- Zinsen und sonstige Finanzauszahlungen	0,00	0	0	0	0	0
14.	- Zuwendungen, Umlagen und sonstige Transferauszahlungen	-20.686,76	-26.350	-24.350	-23.350	-23.350	-23.350
15.	- Soziale Sicherung	0,00	0	0	0	0	0
16.	- sonstige Auszahlungen	-2.785,09	-3.050	-3.750	-3.750	-3.750	-3.750
17.	= Summe der Auszahlungen aus laufender Verwaltungstätigkeit	-39.564,04	-49.280	-47.720	-46.840	-46.970	-47.100
18.	= Saldo aus Ein- und Auszahlungen aus laufender Verwaltungstätigkeit	-33.189,04	-42.680	-47.720	-46.840	-46.970	-47.100
19.	+ Einzahlungen aus Zuwendungen für Investitionsmaßnahmen	0,00	0	0	0	0	0
20.	+ Einzahlungen aus der Veräußerung von Sachanlagen	0,00	0	0	0	0	0
21.	+ Einzahlungen aus der Veräußerung von Finanzanlagen	0,00	0	0	0	0	0
22.	+ Einzahlungen aus Beiträgen u.ä. Entgelten	0,00	0	0	0	0	0
23.	+ sonstige Investitionseinzahlungen	0,00	0	0	0	0	0
24.	= Summe der Einzahlungen aus Investitionstätigkeit	0,00	0	0	0	0	0
25.	- Auszahlungen für den Erwerb von Grundstücken und Gebäuden	0,00	0	0	0	0	0
26.	- Auszahlungen für Baumaßnahmen	0,00	0	0	0	0	0
27.	- Auszahlungen für den Erwerb von beweglichem Anlagevermögen	0,00	0	0	0	0	0
28.	- Auszahlungen für den Erwerb von Finanzanlagen	0,00	0	0	0	0	0
29.	- Auszahlungen von aktivierbaren Zuwendungen	0,00	0	0	0	0	0
30.	- sonstige Investitionsauszahlungen	0,00	0	0	0	0	0
31.	= Summe der Auszahlungen aus Investitionstätigkeit	0,00	0	0	0	0	0
32.	= Saldo der Ein- und Auszahlungen aus Investitionstätigkeit	0,00	0	0	0	0	0
33.	= Finanzmittelüberschuss/-fehlbetrag	-33.189,04	-42.680	-47.720	-46.840	-46.970	-47.100



Teilfinanzhaushalt 2020

Gemeinde: 00 Gemeinde Riegelsberg

Seite : 567

Datum: 27.01.2020

Uhrzeit: 13:44:22

Haupt-Produktbereich	4	Gesundheit und Sport
Produktbereich	42	Sportförderung
Produktgruppe	4210	Förderung des Sports
Produkt	421001	Allgemeine Sportförderung und Verwaltung der Angelegenheiten des Sports
Leistung	42100100	Allgemeine Sportförderung und Verwaltung der Angelegenheiten des Sports

Pos.	Inhalt	Ergebnis des Vorvor- jahres	Ansatz des Vor- jahres	Ansatz des Haushalts- jahres	Planung Haushalts- jahr + 1	Planung Haushalts- jahr + 2	Planung Haushalts- jahr + 3
		2018	2019	2020	2021	2022	2023
		EUR	EUR	EUR	EUR	EUR	EUR
		1	2	3	4	5	6
34.	+ Einzahlungen aus der Aufnahme von Krediten für Investitionen	0,00	0	0	0	0	0
34a.	+ Einzahlungen aus Rückflüssen von Darlehen (ohne Ausleihungen)	0,00	0	0	0	0	0
35.	- Auszahlungen für die Tilgung von Krediten für Investitionen	0,00	0	0	0	0	0
36.	= Saldo aus Ein- und Auszahlungen aus Krediten für Investitionen	0,00	0	0	0	0	0
36a.	+ Einzahlungen aus Zuweisungen zur Tilgung von strukturellen Krediten zur Liquiditätssicherung (SaarlandpaktG)	0,00	0	0	0	0	0
37.	= Saldo aus Ein- und Auszahlungen aus Krediten zur Liquiditätssicherung	0,00	0	0	0	0	0
37a.	= Saldo aus Ein- und Auszahlungen aus gewährten Darlehen (ohne Ausleihungen)	0,00	0	0	0	0	0
38.	= Saldo aus Ein- und Auszahlungen aus Finanzierungstätigkeit	0,00	0	0	0	0	0
39.	= Veränderung der Finanzmittel	-33.189,04	-42.680	-47.720	-46.840	-46.970	-47.100
40.	+ Bestand an Finanzmitteln am Anfang des Haushaltsjahres	0,00	0	0	0	0	0
41.	= Bestand an Finanzmitteln am Ende des Haushaltsjahres (Zeilen 39 u. 40)	-33.189,04	-42.680	-47.720	-46.840	-46.970	-47.100



Teilfinanzhaushalt 2020

Gemeinde: 00 Gemeinde Riegelsberg

Seite : 568
Datum: 27.01.2020
Uhrzeit: 13:44:22

Haupt-Produktbereich	4	Gesundheit und Sport
Produktbereich	42	Sportförderung
Produktgruppe	4240	Sportstätten und Bäder (ohne Sporteinrichtungen der Schulen und der Einrichtungen, die Teile eines Kulturbetriebes sind)
Produkt	424001	Sportstätten
Leistung	42400100	Sportstätten

Pos.	Inhalt	Ergebnis des Vorvor- jahres	Ansatz des Vor- jahres	Ansatz des Haushalts- jahres	Planung Haushalts- jahr + 1	Planung Haushalts- jahr + 2	Planung Haushalts- jahr + 3
		2018	2019	2020	2021	2022	2023
		EUR	EUR	EUR	EUR	EUR	EUR
		1	2	3	4	5	6
1.	+ Steuern und ähnliche Abgaben	0,00	0	0	0	0	0
2.	+ Zuwendungen und allgemeine Umlagen	0,00	1.000	1.000	0	0	1.000
3.	+ sonstige Transfereinzahlungen	0,00	0	0	0	0	0
4.	+ öffentlich-rechtliche Leistungsentgelte	0,00	0	0	0	0	0
5.	+ privatrechtliche Leistungsentgelte	0,00	0	0	0	0	0
6.	+ Kostenerstattungen und Kostenumlagen	0,00	0	0	0	0	0
7.	+ sonstige Einzahlungen	0,00	0	0	0	0	0
8.	+ Zinsen und sonstige Finanzeinzahlungen	0,00	0	0	0	0	0
9.	= Summe der Einzahlungen aus laufender Verwaltungstätigkeit	0,00	1.000	1.000	0	0	1.000
10.	- Personalauszahlungen	-16.685,10	-17.230	-17.150	-17.410	-17.670	-17.940
11.	- Versorgungsauszahlungen	0,00	0	0	0	0	0
12.	- Auszahlungen für Sach- und Dienstleistungen	-42.513,50	-53.300	-58.800	-53.300	-53.300	-53.300
13.	- Zinsen und sonstige Finanzauszahlungen	0,00	0	0	0	0	0
14.	- Zuwendungen, Umlagen und sonstige Transferauszahlungen	-5.400,00	-5.400	-5.400	-5.400	-5.400	-5.400
15.	- Soziale Sicherung	0,00	0	0	0	0	0
16.	- sonstige Auszahlungen	0,00	-10.000	0	0	0	0
17.	= Summe der Auszahlungen aus laufender Verwaltungstätigkeit	-64.598,60	-85.930	-81.350	-76.110	-76.370	-76.640
18.	= Saldo aus Ein- und Auszahlungen aus laufender Verwaltungstätigkeit	-64.598,60	-84.930	-80.350	-76.110	-76.370	-75.640
19.	+ Einzahlungen aus Zuwendungen für Investitionsmaßnahmen	10.356,00	2.000	7.000	0	0	0
20.	+ Einzahlungen aus der Veräußerung von Sachanlagen	0,00	0	0	0	0	0
21.	+ Einzahlungen aus der Veräußerung von Finanzanlagen	0,00	0	0	0	0	0
22.	+ Einzahlungen aus Beiträgen u.ä. Entgelten	0,00	0	0	0	0	0
23.	+ sonstige Investitionseinzahlungen	0,00	0	0	0	0	0
24.	= Summe der Einzahlungen aus Investitionstätigkeit	10.356,00	2.000	7.000	0	0	0
25.	- Auszahlungen für den Erwerb von Grundstücken und Gebäuden	0,00	0	0	0	0	0
26.	- Auszahlungen für Baumaßnahmen	0,00	-36.000	0	0	0	0
27.	- Auszahlungen für den Erwerb von beweglichem Anlagevermögen	0,00	0	-1.600	0	0	0
28.	- Auszahlungen für den Erwerb von Finanzanlagen	0,00	0	0	0	0	0
29.	- Auszahlungen von aktivierbaren Zuwendungen	0,00	0	0	0	0	0
30.	- sonstige Investitionsauszahlungen	0,00	0	0	0	0	0
31.	= Summe der Auszahlungen aus Investitionstätigkeit	0,00	-36.000	-1.600	0	0	0
32.	= Saldo der Ein- und Auszahlungen aus Investitionstätigkeit	10.356,00	-34.000	5.400	0	0	0
33.	= Finanzmittelüberschuss/-fehlbetrag	-54.242,60	-118.930	-74.950	-76.110	-76.370	-75.640



Teilfinanzhaushalt 2020

Gemeinde: 00 Gemeinde Riegelsberg

Seite : 569
Datum: 27.01.2020
Uhrzeit: 13:44:22

Haupt-Produktbereich	4	Gesundheit und Sport
Produktbereich	42	Sportförderung
Produktgruppe	4240	Sportstätten und Bäder (ohne Sporteinrichtungen der Schulen und der Einrichtungen, die Teile eines Kulturbetriebes sind)
Produkt	424001	Sportstätten
Leistung	42400100	Sportstätten

Pos.	Inhalt	Ergebnis des Vorvor- jahres	Ansatz des Vor- jahres	Ansatz des Haushalts- jahres	Planung Haushalts- jahr + 1	Planung Haushalts- jahr + 2	Planung Haushalts- jahr + 3
		2018	2019	2020	2021	2022	2023
		EUR	EUR	EUR	EUR	EUR	EUR
		1	2	3	4	5	6
34.	+ Einzahlungen aus der Aufnahme von Krediten für Investitionen	0,00	0	0	0	0	0
34a.	+ Einzahlungen aus Rückflüssen von Darlehen (ohne Ausleihungen)	0,00	0	0	0	0	0
35.	- Auszahlungen für die Tilgung von Krediten für Investitionen	0,00	0	0	0	0	0
36.	= Saldo aus Ein- und Auszahlungen aus Krediten für Investitionen	0,00	0	0	0	0	0
36a.	+ Einzahlungen aus Zuweisungen zur Tilgung von strukturellen Krediten zur Liquiditätssicherung (SaarlandpaktG)	0,00	0	0	0	0	0
37.	= Saldo aus Ein- und Auszahlungen aus Krediten zur Liquiditätssicherung	0,00	0	0	0	0	0
37a.	= Saldo aus Ein- und Auszahlungen aus gewährten Darlehen (ohne Ausleihungen)	0,00	0	0	0	0	0
38.	= Saldo aus Ein- und Auszahlungen aus Finanzierungstätigkeit	0,00	0	0	0	0	0
39.	= Veränderung der Finanzmittel	-54.242,60	-118.930	-74.950	-76.110	-76.370	-75.640
40.	+ Bestand an Finanzmitteln am Anfang des Haushaltsjahres	0,00	0	0	0	0	0
41.	= Bestand an Finanzmitteln am Ende des Haushaltsjahres (Zeilen 39 u. 40)	-54.242,60	-118.930	-74.950	-76.110	-76.370	-75.640

*** Ende der Liste "Teilfinanzhaushalt" ***

Teilhaushalt 5

zum

Haushaltsplan

2020



Teilfinanzhaushalt 2020

Gemeinde: 00 Gemeinde Riegelsberg

Seite : 571
Datum: 27.01.2020
Uhrzeit: 13:46:40

Haupt-Produktbereich

5 Gestaltung Umwelt

Pos.	Inhalt	Ergebnis	Ansatz	Ansatz	Planung	Planung	Planung
		des Vorvor-	des Vor-	des Haushalts-	Haushalts-	Haushalts-	Haushalts-
		jahres	jahres	jahres	jahr + 1	jahr + 2	jahr + 3
		2018	2019	2020	2021	2022	2023
		EUR	EUR	EUR	EUR	EUR	EUR
		1	2	3	4	5	6
1.	+ Steuern und ähnliche Abgaben	15,34	50	50	50	50	50
2.	+ Zuwendungen und allgemeine Umlagen	173.903,29	213.300	197.800	46.000	46.000	46.000
3.	+ sonstige Transfereinzahlungen	0,00	0	0	0	0	0
4.	+ öffentlich-rechtliche Leistungsentgelte	366.030,53	356.000	345.000	348.000	348.000	348.000
5.	+ privatrechtliche Leistungsentgelte	4.762,78	6.250	6.150	6.150	6.150	6.150
6.	+ Kostenerstattungen und Kostenumlagen	199.321,80	213.910	246.150	247.880	251.340	254.270
7.	+ sonstige Einzahlungen	407.088,81	385.000	389.000	389.000	390.000	391.000
8.	+ Zinsen und sonstige Finanzeinzahlungen	0,00	0	0	0	0	0
9.	= Summe der Einzahlungen aus laufender Verwaltungstätigkeit	1.151.122,55	1.174.510	1.184.150	1.037.080	1.041.540	1.045.470
10.	- Personalauszahlungen	-1.700.326,64	-1.858.680	-1.816.660	-1.843.860	-1.871.570	-1.899.700
11.	- Versorgungsauszahlungen	0,00	0	0	0	0	0
12.	- Auszahlungen für Sach- und Dienstleistungen	-1.268.017,33	-1.335.550	-1.365.300	-1.444.400	-1.463.400	-1.414.900
13.	- Zinsen und sonstige Finanzauszahlungen	0,00	0	0	0	0	0
14.	- Zuwendungen, Umlagen und sonstige Transferauszahlungen	-375.296,18	-391.800	-522.300	-523.950	-553.950	-555.800
15.	- Soziale Sicherung	0,00	0	0	0	0	0
16.	- sonstige Auszahlungen	-71.193,30	-222.310	-230.360	-113.160	-113.660	-113.160
17.	= Summe der Auszahlungen aus laufender Verwaltungstätigkeit	-3.414.833,45	-3.808.340	-3.934.620	-3.925.370	-4.002.580	-3.983.560
18.	= Saldo aus Ein- und Auszahlungen aus laufender Verwaltungstätigkeit	-2.263.710,90	-2.633.830	-2.750.470	-2.888.290	-2.961.040	-2.938.090
19.	+ Einzahlungen aus Zuwendungen für Investitionsmaßnahmen	96.531,58	710.100	1.739.750	525.600	235.700	49.500
20.	+ Einzahlungen aus der Veräußerung von Sachanlagen	3.618,04	0	0	0	0	0
21.	+ Einzahlungen aus der Veräußerung von Finanzanlagen	0,00	0	0	0	0	0
22.	+ Einzahlungen aus Beiträgen u.ä. Entgelten	0,00	0	0	0	0	0
23.	+ sonstige Investitionseinzahlungen	0,00	0	0	0	0	0
24.	= Summe der Einzahlungen aus Investitionstätigkeit	100.149,62	710.100	1.739.750	525.600	235.700	49.500
25.	- Auszahlungen für den Erwerb von Grundstücken und Gebäuden	-794,31	-405.000	-5.000	-93.000	-5.000	-5.000
26.	- Auszahlungen für Baumaßnahmen	-128.731,94	-851.500	-2.046.500	-533.000	-285.000	-285.000
27.	- Auszahlungen für den Erwerb von beweglichem Anlagevermögen	-21.091,85	-138.300	-153.500	-232.500	-65.500	-22.500
28.	- Auszahlungen für den Erwerb von Finanzanlagen	0,00	0	0	0	0	0
29.	- Auszahlungen von aktivierbaren Zuwendungen	0,00	0	0	0	0	0
30.	- sonstige Investitionsauszahlungen	0,00	0	0	0	0	0
31.	= Summe der Auszahlungen aus Investitionstätigkeit	-150.618,10	-1.394.800	-2.205.000	-858.500	-355.500	-312.500
32.	= Saldo der Ein- und Auszahlungen aus Investitionstätigkeit	-50.468,48	-684.700	-465.250	-332.900	-119.800	-263.000
33.	= Finanzmittelüberschuss/-fehlbetrag	-2.314.179,38	-3.318.530	-3.215.720	-3.221.190	-3.080.840	-3.201.090
34.	+ Einzahlungen aus der Aufnahme von Krediten für Investitionen	0,00	0	0	0	0	0
34a.	+ Einzahlungen aus Rückflüssen von Darlehen (ohne Ausleihungen)	0,00	0	0	0	0	0



Teilfinanzhaushalt 2020

Gemeinde: 00 Gemeinde Riegelsberg

Seite : 572
Datum: 27.01.2020
Uhrzeit: 13:46:40

Haupt-Produktbereich 5 Gestaltung Umwelt

Pos.	Inhalt	Ergebnis	Ansatz	Ansatz	Planung	Planung	Planung
		des Vorvor-	des Vor-	des Haushalts-	Haushalts-	Haushalts-	Haushalts-
		jahres	jahres	jahres	jahr + 1	jahr + 2	jahr + 3
		2018	2019	2020	2021	2022	2023
		EUR	EUR	EUR	EUR	EUR	EUR
		1	2	3	4	5	6
35.	- Auszahlungen für die Tilgung von Krediten für Investitionen	0,00	0	0	0	0	0
36.	= Saldo aus Ein- und Auszahlungen aus Krediten für Investitionen	0,00	0	0	0	0	0
36a.	+ Einzahlungen aus Zuweisungen zur Tilgung von strukturellen Krediten zur Liquiditätssicherung (SaarlandpaktG)	0,00	0	0	0	0	0
37.	= Saldo aus Ein- und Auszahlungen aus Krediten zur Liquiditätssicherung	0,00	0	0	0	0	0
37a.	= Saldo aus Ein- und Auszahlungen aus gewährten Darlehen (ohne Ausleihungen)	0,00	0	0	0	0	0
38.	= Saldo aus Ein- und Auszahlungen aus Finanzierungstätigkeit	0,00	0	0	0	0	0
39.	= Veränderung der Finanzmittel	-2.314.179,38	-3.318.530	-3.215.720	-3.221.190	-3.080.840	-3.201.090
40.	+ Bestand an Finanzmitteln am Anfang des Haushaltsjahres	0,00	0	0	0	0	0
41.	= Bestand an Finanzmitteln am Ende des Haushaltsjahres (Zeilen 39 u. 40)	-2.314.179,38	-3.318.530	-3.215.720	-3.221.190	-3.080.840	-3.201.090

*** Ende der Liste "Teilfinanzhaushalt" ***



Teilfinanzhaushalt 2020

Gemeinde: 00 Gemeinde Riegelsberg

Seite : 573

Datum: 27.01.2020

Uhrzeit: 13:47:43

Haupt-Produktbereich	5	Gestaltung Umwelt
Produktbereich	51	Räumliche Planung und Entwicklung, Geoinformationen
Produktgruppe	5110	Räumliche Planung und Entwicklung
Produkt	511001	Räumliche Planung und Entwicklung
Leistung	51100100	Räumliche Planung und Entwicklung

Pos.	Inhalt	Ergebnis	Ansatz	Ansatz	Planung	Planung	Planung
		des Vorvor-	des Vor-	des Haushalts-	Haushalts-	Haushalts-	Haushalts-
		jahres	jahres	jahres	jahr + 1	jahr + 2	jahr + 3
		2018	2019	2020	2021	2022	2023
		EUR	EUR	EUR	EUR	EUR	EUR
		1	2	3	4	5	6
1.	+ Steuern und ähnliche Abgaben	0,00	0	0	0	0	0
2.	+ Zuwendungen und allgemeine Umlagen	0,00	32.000	36.000	36.000	36.000	36.000
3.	+ sonstige Transfereinzahlungen	0,00	0	0	0	0	0
4.	+ öffentlich-rechtliche Leistungsentgelte	0,00	0	0	0	0	0
5.	+ privatrechtliche Leistungsentgelte	0,00	0	0	0	0	0
6.	+ Kostenerstattungen und Kostenumlagen	39,49	0	0	0	0	0
7.	+ sonstige Einzahlungen	0,00	0	0	0	0	0
8.	+ Zinsen und sonstige Finanzeinzahlungen	0,00	0	0	0	0	0
9.	= Summe der Einzahlungen aus laufender Verwaltungstätigkeit	39,49	32.000	36.000	36.000	36.000	36.000
10.	- Personalauszahlungen	-51.053,45	-58.710	-16.890	-17.130	-17.380	-17.650
11.	- Versorgungsauszahlungen	0,00	0	0	0	0	0
12.	- Auszahlungen für Sach- und Dienstleistungen	-31.525,77	-30.000	-43.000	-43.000	-43.000	-43.000
13.	- Zinsen und sonstige Finanzauszahlungen	0,00	0	0	0	0	0
14.	- Zuwendungen, Umlagen und sonstige Transferauszahlungen	-30.000,00	-20.000	-20.000	-20.000	-20.000	-20.000
15.	- Soziale Sicherung	0,00	0	0	0	0	0
16.	- sonstige Auszahlungen	-33.008,14	-55.500	-60.500	-60.500	-60.500	-60.500
17.	= Summe der Auszahlungen aus laufender Verwaltungstätigkeit	-145.587,36	-164.210	-140.390	-140.630	-140.880	-141.150
18.	= Saldo aus Ein- und Auszahlungen aus laufender Verwaltungstätigkeit	-145.547,87	-132.210	-104.390	-104.630	-104.880	-105.150
19.	+ Einzahlungen aus Zuwendungen für Investitionsmaßnahmen	0,00	0	0	0	0	0
20.	+ Einzahlungen aus der Veräußerung von Sachanlagen	0,00	0	0	0	0	0
21.	+ Einzahlungen aus der Veräußerung von Finanzanlagen	0,00	0	0	0	0	0
22.	+ Einzahlungen aus Beiträgen u.ä. Entgelten	0,00	0	0	0	0	0
23.	+ sonstige Investitionseinzahlungen	0,00	0	0	0	0	0
24.	= Summe der Einzahlungen aus Investitionstätigkeit	0,00	0	0	0	0	0
25.	- Auszahlungen für den Erwerb von Grundstücken und Gebäuden	0,00	0	0	0	0	0
26.	- Auszahlungen für Baumaßnahmen	0,00	0	0	0	0	0
27.	- Auszahlungen für den Erwerb von beweglichem Anlagevermögen	0,00	0	0	0	0	0
28.	- Auszahlungen für den Erwerb von Finanzanlagen	0,00	0	0	0	0	0
29.	- Auszahlungen von aktivierbaren Zuwendungen	0,00	0	0	0	0	0
30.	- sonstige Investitionsauszahlungen	0,00	0	0	0	0	0
31.	= Summe der Auszahlungen aus Investitionstätigkeit	0,00	0	0	0	0	0
32.	= Saldo der Ein- und Auszahlungen aus Investitionstätigkeit	0,00	0	0	0	0	0
33.	= Finanzmittelüberschuss/-fehlbetrag	-145.547,87	-132.210	-104.390	-104.630	-104.880	-105.150



Teilfinanzhaushalt 2020

Gemeinde: 00 Gemeinde Riegelsberg

Seite : 574
Datum: 27.01.2020
Uhrzeit: 13:47:43

Haupt-Produktbereich	5	Gestaltung Umwelt
Produktbereich	51	Räumliche Planung und Entwicklung, Geoinformationen
Produktgruppe	5110	Räumliche Planung und Entwicklung
Produkt	511001	Räumliche Planung und Entwicklung
Leistung	51100100	Räumliche Planung und Entwicklung

Pos.	Inhalt	Ergebnis des Vorvor- jahres	Ansatz des Vor- jahres	Ansatz des Haushalts- jahres	Planung Haushalts- jahr + 1	Planung Haushalts- jahr + 2	Planung Haushalts- jahr + 3
		2018	2019	2020	2021	2022	2023
		EUR	EUR	EUR	EUR	EUR	EUR
		1	2	3	4	5	6
34.	+ Einzahlungen aus der Aufnahme von Krediten für Investitionen	0,00	0	0	0	0	0
34a.	+ Einzahlungen aus Rückflüsse von Darlehen (ohne Ausleihungen)	0,00	0	0	0	0	0
35.	- Auszahlungen für die Tilgung von Krediten für Investitionen	0,00	0	0	0	0	0
36.	= Saldo aus Ein- und Auszahlungen aus Krediten für Investitionen	0,00	0	0	0	0	0
36a.	+ Einzahlungen aus Zuweisungen zur Tilgung von strukturellen Krediten zur Liquiditätssicherung (SaarlandpaktG)	0,00	0	0	0	0	0
37.	= Saldo aus Ein- und Auszahlungen aus Krediten zur Liquiditätssicherung	0,00	0	0	0	0	0
37a.	= Saldo aus Ein- und Auszahlungen aus gewährten Darlehen (ohne Ausleihungen)	0,00	0	0	0	0	0
38.	= Saldo aus Ein- und Auszahlungen aus Finanzierungstätigkeit	0,00	0	0	0	0	0
39.	= Veränderung der Finanzmittel	-145.547,87	-132.210	-104.390	-104.630	-104.880	-105.150
40.	+ Bestand an Finanzmitteln am Anfang des Haushaltsjahres	0,00	0	0	0	0	0
41.	= Bestand an Finanzmitteln am Ende des Haushaltsjahres (Zeilen 39 u. 40)	-145.547,87	-132.210	-104.390	-104.630	-104.880	-105.150



Teilfinanzhaushalt 2020

Gemeinde: 00 Gemeinde Riegelsberg

Seite : 575
Datum: 27.01.2020
Uhrzeit: 13:47:43

Haupt-Produktbereich	5	Gestaltung Umwelt
Produktbereich	51	Räumliche Planung und Entwicklung, Geoinformationen
Produktgruppe	5120	Vermessung und Geoinformation
Produkt	512001	Vermessung und Geoinformation
Leistung	51200100	Vermessung und Geoinformation

Pos.	Inhalt	Ergebnis	Ansatz	Ansatz	Planung	Planung	Planung
		des Vorvor-	des Vor-	des Haushalts-	Haushalts-	Haushalts-	Haushalts-
		jahres	jahres	jahres	jahr + 1	jahr + 2	jahr + 3
		2018	2019	2020	2021	2022	2023
		EUR	EUR	EUR	EUR	EUR	EUR
		1	2	3	4	5	6
1.	+ Steuern und ähnliche Abgaben	0,00	0	0	0	0	0
2.	+ Zuwendungen und allgemeine Umlagen	0,00	0	0	0	0	0
3.	+ sonstige Transfereinzahlungen	0,00	0	0	0	0	0
4.	+ öffentlich-rechtliche Leistungsentgelte	0,00	0	0	0	0	0
5.	+ privatrechtliche Leistungsentgelte	0,00	0	0	0	0	0
6.	+ Kostenerstattungen und Kostenumlagen	0,00	0	0	0	0	0
7.	+ sonstige Einzahlungen	0,00	0	0	0	0	0
8.	+ Zinsen und sonstige Finanzeinzahlungen	0,00	0	0	0	0	0
9.	= Summe der Einzahlungen aus laufender Verwaltungstätigkeit	0,00	0	0	0	0	0
10.	- Personalauszahlungen	-4.842,83	-5.230	-8.890	-9.020	-9.160	-9.300
11.	- Versorgungsauszahlungen	0,00	0	0	0	0	0
12.	- Auszahlungen für Sach- und Dienstleistungen	0,00	-500	-500	-500	-500	-500
13.	- Zinsen und sonstige Finanzauszahlungen	0,00	0	0	0	0	0
14.	- Zuwendungen, Umlagen und sonstige Transferauszahlungen	0,00	0	0	0	0	0
15.	- Soziale Sicherung	0,00	0	0	0	0	0
16.	- sonstige Auszahlungen	0,00	0	0	0	0	0
17.	= Summe der Auszahlungen aus laufender Verwaltungstätigkeit	-4.842,83	-5.730	-9.390	-9.520	-9.660	-9.800
18.	= Saldo aus Ein- und Auszahlungen aus laufender Verwaltungstätigkeit	-4.842,83	-5.730	-9.390	-9.520	-9.660	-9.800
19.	+ Einzahlungen aus Zuwendungen für Investitionsmaßnahmen	0,00	0	0	0	0	0
20.	+ Einzahlungen aus der Veräußerung von Sachanlagen	0,00	0	0	0	0	0
21.	+ Einzahlungen aus der Veräußerung von Finanzanlagen	0,00	0	0	0	0	0
22.	+ Einzahlungen aus Beiträgen u.ä. Entgelten	0,00	0	0	0	0	0
23.	+ sonstige Investitionseinzahlungen	0,00	0	0	0	0	0
24.	= Summe der Einzahlungen aus Investitionstätigkeit	0,00	0	0	0	0	0
25.	- Auszahlungen für den Erwerb von Grundstücken und Gebäuden	0,00	0	0	0	0	0
26.	- Auszahlungen für Baumaßnahmen	0,00	0	0	0	0	0
27.	- Auszahlungen für den Erwerb von beweglichem Anlagevermögen	0,00	0	0	0	0	0
28.	- Auszahlungen für den Erwerb von Finanzanlagen	0,00	0	0	0	0	0
29.	- Auszahlungen von aktivierbaren Zuwendungen	0,00	0	0	0	0	0
30.	- sonstige Investitionsauszahlungen	0,00	0	0	0	0	0
31.	= Summe der Auszahlungen aus Investitionstätigkeit	0,00	0	0	0	0	0
32.	= Saldo der Ein- und Auszahlungen aus Investitionstätigkeit	0,00	0	0	0	0	0
33.	= Finanzmittelüberschuss/-fehlbetrag	-4.842,83	-5.730	-9.390	-9.520	-9.660	-9.800



Teilfinanzhaushalt 2020

Gemeinde: 00 Gemeinde Riegelsberg

Seite : 576
Datum: 27.01.2020
Uhrzeit: 13:47:43

Haupt-Produktbereich	5	Gestaltung Umwelt
Produktbereich	51	Räumliche Planung und Entwicklung, Geoinformationen
Produktgruppe	5120	Vermessung und Geoinformation
Produkt	512001	Vermessung und Geoinformation
Leistung	51200100	Vermessung und Geoinformation

Pos.	Inhalt	Ergebnis	Ansatz	Ansatz	Planung	Planung	Planung
		des Vorvor-	des Vor-	des Haushalts-	Haushalts-	Haushalts-	Haushalts-
		jahres	jahres	jahres	jahr + 1	jahr + 2	jahr + 3
		2018	2019	2020	2021	2022	2023
		EUR	EUR	EUR	EUR	EUR	EUR
		1	2	3	4	5	6
34.	+ Einzahlungen aus der Aufnahme von Krediten für Investitionen	0,00	0	0	0	0	0
34a.	+ Einzahlungen aus Rückflüssen von Darlehen (ohne Ausleihungen)	0,00	0	0	0	0	0
35.	- Auszahlungen für die Tilgung von Krediten für Investitionen	0,00	0	0	0	0	0
36.	= Saldo aus Ein- und Auszahlungen aus Krediten für Investitionen	0,00	0	0	0	0	0
36a.	+ Einzahlungen aus Zuweisungen zur Tilgung von strukturellen Krediten zur Liquiditätssicherung (SaarlandpaktG)	0,00	0	0	0	0	0
37.	= Saldo aus Ein- und Auszahlungen aus Krediten zur Liquiditätssicherung	0,00	0	0	0	0	0
37a.	= Saldo aus Ein- und Auszahlungen aus gewährten Darlehen (ohne Ausleihungen)	0,00	0	0	0	0	0
38.	= Saldo aus Ein- und Auszahlungen aus Finanzierungstätigkeit	0,00	0	0	0	0	0
39.	= Veränderung der Finanzmittel	-4.842,83	-5.730	-9.390	-9.520	-9.660	-9.800
40.	+ Bestand an Finanzmitteln am Anfang des Haushaltsjahres	0,00	0	0	0	0	0
41.	= Bestand an Finanzmitteln am Ende des Haushaltsjahres (Zeilen 39 u. 40)	-4.842,83	-5.730	-9.390	-9.520	-9.660	-9.800



Teilfinanzhaushalt 2020

Gemeinde: 00 Gemeinde Riegelsberg

Seite : 577

Datum: 27.01.2020

Uhrzeit: 13:47:43

Haupt-Produktbereich	5	Gestaltung Umwelt
Produktbereich	52	Bauen und Wohnen
Produktgruppe	5210	Baurechtliche Verfahren
Produkt	521001	Anzeige- und Genehmigungsverfahren
Leistung	52100100	Baurechtliche Verfahren

Pos.	Inhalt	Ergebnis des Vorvor- jahres	Ansatz des Vor- jahres	Ansatz des Haushalts- jahres	Planung Haushalts- jahr + 1	Planung Haushalts- jahr + 2	Planung Haushalts- jahr + 3
		2018	2019	2020	2021	2022	2023
		EUR	EUR	EUR	EUR	EUR	EUR
		1	2	3	4	5	6
1.	+ Steuern und ähnliche Abgaben	0,00	0	0	0	0	0
2.	+ Zuwendungen und allgemeine Umlagen	0,00	0	0	0	0	0
3.	+ sonstige Transfereinzahlungen	0,00	0	0	0	0	0
4.	+ öffentlich-rechtliche Leistungsentgelte	0,00	0	0	0	0	0
5.	+ privatrechtliche Leistungsentgelte	0,00	0	0	0	0	0
6.	+ Kostenerstattungen und Kostenumlagen	0,00	0	0	0	0	0
7.	+ sonstige Einzahlungen	238,00	0	0	0	0	0
8.	+ Zinsen und sonstige Finanzeinzahlungen	0,00	0	0	0	0	0
9.	= Summe der Einzahlungen aus laufender Verwaltungstätigkeit	238,00	0	0	0	0	0
10.	- Personalauszahlungen	-79.522,08	-84.390	-67.830	-68.840	-69.870	-70.940
11.	- Versorgungsauszahlungen	0,00	0	0	0	0	0
12.	- Auszahlungen für Sach- und Dienstleistungen	0,00	0	0	0	0	0
13.	- Zinsen und sonstige Finanzauszahlungen	0,00	0	0	0	0	0
14.	- Zuwendungen, Umlagen und sonstige Transferauszahlungen	0,00	0	0	0	0	0
15.	- Soziale Sicherung	0,00	0	0	0	0	0
16.	- sonstige Auszahlungen	-297,68	-1.600	-1.600	-1.600	-1.600	-1.600
17.	= Summe der Auszahlungen aus laufender Verwaltungstätigkeit	-79.819,76	-85.990	-69.430	-70.440	-71.470	-72.540
18.	= Saldo aus Ein- und Auszahlungen aus laufender Verwaltungstätigkeit	-79.581,76	-85.990	-69.430	-70.440	-71.470	-72.540
19.	+ Einzahlungen aus Zuwendungen für Investitionsmaßnahmen	0,00	0	0	0	0	0
20.	+ Einzahlungen aus der Veräußerung von Sachanlagen	0,00	0	0	0	0	0
21.	+ Einzahlungen aus der Veräußerung von Finanzanlagen	0,00	0	0	0	0	0
22.	+ Einzahlungen aus Beiträgen u.ä. Entgelten	0,00	0	0	0	0	0
23.	+ sonstige Investitionseinzahlungen	0,00	0	0	0	0	0
24.	= Summe der Einzahlungen aus Investitionstätigkeit	0,00	0	0	0	0	0
25.	- Auszahlungen für den Erwerb von Grundstücken und Gebäuden	0,00	0	0	0	0	0
26.	- Auszahlungen für Baumaßnahmen	0,00	0	0	0	0	0
27.	- Auszahlungen für den Erwerb von beweglichem Anlagevermögen	0,00	0	0	0	0	0
28.	- Auszahlungen für den Erwerb von Finanzanlagen	0,00	0	0	0	0	0
29.	- Auszahlungen von aktivierbaren Zuwendungen	0,00	0	0	0	0	0
30.	- sonstige Investitionsauszahlungen	0,00	0	0	0	0	0
31.	= Summe der Auszahlungen aus Investitionstätigkeit	0,00	0	0	0	0	0
32.	= Saldo der Ein- und Auszahlungen aus Investitionstätigkeit	0,00	0	0	0	0	0
33.	= Finanzmittelüberschuss/-fehlbetrag	-79.581,76	-85.990	-69.430	-70.440	-71.470	-72.540



Teilfinanzhaushalt 2020

Gemeinde: 00 Gemeinde Riegelsberg

Seite : 578
Datum: 27.01.2020
Uhrzeit: 13:47:43

Haupt-Produktbereich	5	Gestaltung Umwelt
Produktbereich	52	Bauen und Wohnen
Produktgruppe	5210	Baurechtliche Verfahren
Produkt	521001	Anzeige- und Genehmigungsverfahren
Leistung	52100100	Baurechtliche Verfahren

Pos.	Inhalt	Ergebnis	Ansatz	Ansatz	Planung	Planung	Planung
		des Vorvor-	des Vor-	des Haushalts-	Haushalts-	Haushalts-	Haushalts-
		jahres	jahres	jahres	jahr + 1	jahr + 2	jahr + 3
		2018	2019	2020	2021	2022	2023
		EUR	EUR	EUR	EUR	EUR	EUR
		1	2	3	4	5	6
34.	+ Einzahlungen aus der Aufnahme von Krediten für Investitionen	0,00	0	0	0	0	0
34a.	+ Einzahlungen aus Rückflüssen von Darlehen (ohne Ausleihungen)	0,00	0	0	0	0	0
35.	- Auszahlungen für die Tilgung von Krediten für Investitionen	0,00	0	0	0	0	0
36.	= Saldo aus Ein- und Auszahlungen aus Krediten für Investitionen	0,00	0	0	0	0	0
36a.	+ Einzahlungen aus Zuweisungen zur Tilgung von strukturellen Krediten zur Liquiditätssicherung (SaarlandpaktG)	0,00	0	0	0	0	0
37.	= Saldo aus Ein- und Auszahlungen aus Krediten zur Liquiditätssicherung	0,00	0	0	0	0	0
37a.	= Saldo aus Ein- und Auszahlungen aus gewährten Darlehen (ohne Ausleihungen)	0,00	0	0	0	0	0
38.	= Saldo aus Ein- und Auszahlungen aus Finanzierungstätigkeit	0,00	0	0	0	0	0
39.	= Veränderung der Finanzmittel	-79.581,76	-85.990	-69.430	-70.440	-71.470	-72.540
40.	+ Bestand an Finanzmitteln am Anfang des Haushaltsjahres	0,00	0	0	0	0	0
41.	= Bestand an Finanzmitteln am Ende des Haushaltsjahres (Zeilen 39 u. 40)	-79.581,76	-85.990	-69.430	-70.440	-71.470	-72.540



Haupt-Produktbereich	5	Gestaltung Umwelt
Produktbereich	53	Ver- und Entsorgung
Produktgruppe	5310	Versorgung
Produkt	531001	Versorgung
Leistung	53100101	Elektrizitätsversorgung

Pos.	Inhalt	Ergebnis des Vorvor- jahres	Ansatz des Vor- jahres	Ansatz des Haushalts- jahres	Planung Haushalts- jahr + 1	Planung Haushalts- jahr + 2	Planung Haushalts- jahr + 3
		2018	2019	2020	2021	2022	2023
		EUR	EUR	EUR	EUR	EUR	EUR
		1	2	3	4	5	6
1.	+ Steuern und ähnliche Abgaben	0,00	0	0	0	0	0
2.	+ Zuwendungen und allgemeine Umlagen	0,00	0	0	0	0	0
3.	+ sonstige Transfereinzahlungen	0,00	0	0	0	0	0
4.	+ öffentlich-rechtliche Leistungsentgelte	0,00	0	0	0	0	0
5.	+ privatrechtliche Leistungsentgelte	0,00	0	0	0	0	0
6.	+ Kostenerstattungen und Kostenumlagen	0,00	0	0	0	0	0
7.	+ sonstige Einzahlungen	373.925,59	360.000	360.000	360.000	360.000	360.000
8.	+ Zinsen und sonstige Finanzeinzahlungen	0,00	0	0	0	0	0
9.	= Summe der Einzahlungen aus laufender Verwaltungstätigkeit	373.925,59	360.000	360.000	360.000	360.000	360.000
10.	- Personalauszahlungen	0,00	0	-3.670	-3.720	-3.790	-3.840
11.	- Versorgungsauszahlungen	0,00	0	0	0	0	0
12.	- Auszahlungen für Sach- und Dienstleistungen	0,00	0	0	-1.500	0	0
13.	- Zinsen und sonstige Finanzauszahlungen	0,00	0	0	0	0	0
14.	- Zuwendungen, Umlagen und sonstige Transferauszahlungen	0,00	0	0	0	0	0
15.	- Soziale Sicherung	0,00	0	0	0	0	0
16.	- sonstige Auszahlungen	0,00	0	0	0	0	0
17.	= Summe der Auszahlungen aus laufender Verwaltungstätigkeit	0,00	0	-3.670	-5.220	-3.790	-3.840
18.	= Saldo aus Ein- und Auszahlungen aus laufender Verwaltungstätigkeit	373.925,59	360.000	356.330	354.780	356.210	356.160
19.	+ Einzahlungen aus Zuwendungen für Investitionsmaßnahmen	0,00	0	0	0	0	0
20.	+ Einzahlungen aus der Veräußerung von Sachanlagen	0,00	0	0	0	0	0
21.	+ Einzahlungen aus der Veräußerung von Finanzanlagen	0,00	0	0	0	0	0
22.	+ Einzahlungen aus Beiträgen u.ä. Entgelten	0,00	0	0	0	0	0
23.	+ sonstige Investitionseinzahlungen	0,00	0	0	0	0	0
24.	= Summe der Einzahlungen aus Investitionstätigkeit	0,00	0	0	0	0	0
25.	- Auszahlungen für den Erwerb von Grundstücken und Gebäuden	0,00	0	0	0	0	0
26.	- Auszahlungen für Baumaßnahmen	0,00	0	0	0	0	0
27.	- Auszahlungen für den Erwerb von beweglichem Anlagevermögen	0,00	0	0	0	0	0
28.	- Auszahlungen für den Erwerb von Finanzanlagen	0,00	0	0	0	0	0
29.	- Auszahlungen von aktivierbaren Zuwendungen	0,00	0	0	0	0	0
30.	- sonstige Investitionsauszahlungen	0,00	0	0	0	0	0
31.	= Summe der Auszahlungen aus Investitionstätigkeit	0,00	0	0	0	0	0
32.	= Saldo der Ein- und Auszahlungen aus Investitionstätigkeit	0,00	0	0	0	0	0
33.	= Finanzmittelüberschuss/-fehlbetrag	373.925,59	360.000	356.330	354.780	356.210	356.160



Teilfinanzhaushalt 2020

Gemeinde: 00 Gemeinde Riegelsberg

Seite : 580
Datum: 27.01.2020
Uhrzeit: 13:47:43

Haupt-Produktbereich 5 Gestaltung Umwelt
Produktbereich 53 Ver- und Entsorgung
Produktgruppe 5310 Versorgung
Produkt 531001 Versorgung
Leistung 53100101 Elektrizitätsversorgung

Pos.	Inhalt	Ergebnis	Ansatz	Ansatz	Planung	Planung	Planung
		des Vorvor-	des Vor-	des Haushalts-	Haushalts-	Haushalts-	Haushalts-
		jahres	jahres	jahres	jahr + 1	jahr + 2	jahr + 3
		2018	2019	2020	2021	2022	2023
		EUR	EUR	EUR	EUR	EUR	EUR
		1	2	3	4	5	6
34.	+ Einzahlungen aus der Aufnahme von Krediten für Investitionen	0,00	0	0	0	0	0
34a.	+ Einzahlungen aus Rückflüsse von Darlehen (ohne Ausleihungen)	0,00	0	0	0	0	0
35.	- Auszahlungen für die Tilgung von Krediten für Investitionen	0,00	0	0	0	0	0
36.	= Saldo aus Ein- und Auszahlungen aus Krediten für Investitionen	0,00	0	0	0	0	0
36a.	+ Einzahlungen aus Zuweisungen zur Tilgung von strukturellen Krediten zur Liquiditätssicherung (SaarlandpaktG)	0,00	0	0	0	0	0
37.	= Saldo aus Ein- und Auszahlungen aus Krediten zur Liquiditätssicherung	0,00	0	0	0	0	0
37a.	= Saldo aus Ein- und Auszahlungen aus gewährten Darlehen (ohne Ausleihungen)	0,00	0	0	0	0	0
38.	= Saldo aus Ein- und Auszahlungen aus Finanzierungstätigkeit	0,00	0	0	0	0	0
39.	= Veränderung der Finanzmittel	373.925,59	360.000	356.330	354.780	356.210	356.160
40.	+ Bestand an Finanzmitteln am Anfang des Haushaltsjahres	0,00	0	0	0	0	0
41.	= Bestand an Finanzmitteln am Ende des Haushaltsjahres (Zeilen 39 u. 40)	373.925,59	360.000	356.330	354.780	356.210	356.160



Teilfinanzhaushalt 2020

Gemeinde: 00 Gemeinde Riegelsberg

Seite : 581
Datum: 27.01.2020
Uhrzeit: 13:47:43

Haupt-Produktbereich 5 Gestaltung Umwelt
Produktbereich 53 Ver- und Entsorgung
Produktgruppe 5310 Versorgung
Produkt 531001 Versorgung
Leistung 53100102 Gasversorgung

Pos.	Inhalt	Ergebnis des Vorvor- jahres	Ansatz des Vor- jahres	Ansatz des Haushalts- jahres	Planung Haushalts- jahr + 1	Planung Haushalts- jahr + 2	Planung Haushalts- jahr + 3
		2018	2019	2020	2021	2022	2023
		EUR	EUR	EUR	EUR	EUR	EUR
		1	2	3	4	5	6
1.	+ Steuern und ähnliche Abgaben	0,00	0	0	0	0	0
2.	+ Zuwendungen und allgemeine Umlagen	0,00	0	0	0	0	0
3.	+ sonstige Transfereinzahlungen	0,00	0	0	0	0	0
4.	+ öffentlich-rechtliche Leistungsentgelte	0,00	0	0	0	0	0
5.	+ privatrechtliche Leistungsentgelte	0,00	0	0	0	0	0
6.	+ Kostenerstattungen und Kostenumlagen	0,00	0	0	0	0	0
7.	+ sonstige Einzahlungen	32.925,22	23.000	27.000	27.000	28.000	29.000
8.	+ Zinsen und sonstige Finanzeinzahlungen	0,00	0	0	0	0	0
9.	= Summe der Einzahlungen aus laufender Verwaltungstätigkeit	32.925,22	23.000	27.000	27.000	28.000	29.000
10.	- Personalauszahlungen	0,00	0	0	0	0	0
11.	- Versorgungsauszahlungen	0,00	0	0	0	0	0
12.	- Auszahlungen für Sach- und Dienstleistungen	0,00	0	0	0	-1.500	0
13.	- Zinsen und sonstige Finanzauszahlungen	0,00	0	0	0	0	0
14.	- Zuwendungen, Umlagen und sonstige Transferauszahlungen	0,00	0	0	0	0	0
15.	- Soziale Sicherung	0,00	0	0	0	0	0
16.	- sonstige Auszahlungen	0,00	0	0	0	0	0
17.	= Summe der Auszahlungen aus laufender Verwaltungstätigkeit	0,00	0	0	0	-1.500	0
18.	= Saldo aus Ein- und Auszahlungen aus laufender Verwaltungstätigkeit	32.925,22	23.000	27.000	27.000	26.500	29.000
19.	+ Einzahlungen aus Zuwendungen für Investitionsmaßnahmen	0,00	0	0	0	0	0
20.	+ Einzahlungen aus der Veräußerung von Sachanlagen	0,00	0	0	0	0	0
21.	+ Einzahlungen aus der Veräußerung von Finanzanlagen	0,00	0	0	0	0	0
22.	+ Einzahlungen aus Beiträgen u.ä. Entgelten	0,00	0	0	0	0	0
23.	+ sonstige Investitionseinzahlungen	0,00	0	0	0	0	0
24.	= Summe der Einzahlungen aus Investitionstätigkeit	0,00	0	0	0	0	0
25.	- Auszahlungen für den Erwerb von Grundstücken und Gebäuden	0,00	0	0	0	0	0
26.	- Auszahlungen für Baumaßnahmen	0,00	0	0	0	0	0
27.	- Auszahlungen für den Erwerb von beweglichem Anlagevermögen	0,00	0	0	0	0	0
28.	- Auszahlungen für den Erwerb von Finanzanlagen	0,00	0	0	0	0	0
29.	- Auszahlungen von aktivierbaren Zuwendungen	0,00	0	0	0	0	0
30.	- sonstige Investitionsauszahlungen	0,00	0	0	0	0	0
31.	= Summe der Auszahlungen aus Investitionstätigkeit	0,00	0	0	0	0	0
32.	= Saldo der Ein- und Auszahlungen aus Investitionstätigkeit	0,00	0	0	0	0	0
33.	= Finanzmittelüberschuss/-fehlbetrag	32.925,22	23.000	27.000	27.000	26.500	29.000



Teilfinanzhaushalt 2020

Gemeinde: 00 Gemeinde Riegelsberg

Seite : 582
Datum: 27.01.2020
Uhrzeit: 13:47:43

Haupt-Produktbereich	5	Gestaltung Umwelt
Produktbereich	53	Ver- und Entsorgung
Produktgruppe	5310	Versorgung
Produkt	531001	Versorgung
Leistung	53100102	Gasversorgung

Pos.	Inhalt	Ergebnis	Ansatz	Ansatz	Planung	Planung	Planung
		des Vorvor-	des Vor-	des Haushalts-	Haushalts-	Haushalts-	Haushalts-
		jahres	jahres	jahres	jahr + 1	jahr + 2	jahr + 3
		2018	2019	2020	2021	2022	2023
		EUR	EUR	EUR	EUR	EUR	EUR
		1	2	3	4	5	6
34.	+ Einzahlungen aus der Aufnahme von Krediten für Investitionen	0,00	0	0	0	0	0
34a.	+ Einzahlungen aus Rückflüssen von Darlehen (ohne Ausleihungen)	0,00	0	0	0	0	0
35.	- Auszahlungen für die Tilgung von Krediten für Investitionen	0,00	0	0	0	0	0
36.	= Saldo aus Ein- und Auszahlungen aus Krediten für Investitionen	0,00	0	0	0	0	0
36a.	+ Einzahlungen aus Zuweisungen zur Tilgung von strukturellen Krediten zur Liquiditätssicherung (SaarlandpaktG)	0,00	0	0	0	0	0
37.	= Saldo aus Ein- und Auszahlungen aus Krediten zur Liquiditätssicherung	0,00	0	0	0	0	0
37a.	= Saldo aus Ein- und Auszahlungen aus gewährten Darlehen (ohne Ausleihungen)	0,00	0	0	0	0	0
38.	= Saldo aus Ein- und Auszahlungen aus Finanzierungstätigkeit	0,00	0	0	0	0	0
39.	= Veränderung der Finanzmittel	32.925,22	23.000	27.000	27.000	26.500	29.000
40.	+ Bestand an Finanzmitteln am Anfang des Haushaltsjahres	0,00	0	0	0	0	0
41.	= Bestand an Finanzmitteln am Ende des Haushaltsjahres (Zeilen 39 u. 40)	32.925,22	23.000	27.000	27.000	26.500	29.000



Teilfinanzhaushalt 2020

Gemeinde: 00 Gemeinde Riegelsberg

Seite : 583
Datum: 27.01.2020
Uhrzeit: 13:47:43

Haupt-Produktbereich 5 Gestaltung Umwelt
Produktbereich 53 Ver- und Entsorgung
Produktgruppe 5370 Abfallwirtschaft
Produkt 537001 Abfallwirtschaft, DSD
Leistung 53700100 Abfallwirtschaft, DSD

Pos.	Inhalt	Ergebnis	Ansatz	Ansatz	Planung	Planung	Planung
		des Vorvor-	des Vor-	des Haushalts-	Haushalts-	Haushalts-	Haushalts-
		jahres	jahres	jahres	jahr + 1	jahr + 2	jahr + 3
		2018	2019	2020	2021	2022	2023
		EUR	EUR	EUR	EUR	EUR	EUR
		1	2	3	4	5	6
1.	+ Steuern und ähnliche Abgaben	0,00	0	0	0	0	0
2.	+ Zuwendungen und allgemeine Umlagen	0,00	0	0	0	0	0
3.	+ sonstige Transfereinzahlungen	0,00	0	0	0	0	0
4.	+ öffentlich-rechtliche Leistungsentgelte	36.391,37	38.000	38.000	38.000	38.000	38.000
5.	+ privatrechtliche Leistungsentgelte	0,00	0	0	0	0	0
6.	+ Kostenerstattungen und Kostenumlagen	244,20	370	370	370	370	370
7.	+ sonstige Einzahlungen	0,00	0	0	0	0	0
8.	+ Zinsen und sonstige Finanzeinzahlungen	0,00	0	0	0	0	0
9.	= Summe der Einzahlungen aus laufender Verwaltungstätigkeit	36.635,57	38.370	38.370	38.370	38.370	38.370
10.	- Personalauszahlungen	-19.256,00	-20.450	-24.350	-24.710	-25.080	-25.470
11.	- Versorgungsauszahlungen	0,00	0	0	0	0	0
12.	- Auszahlungen für Sach- und Dienstleistungen	-32.255,27	-40.800	-35.800	-35.800	-35.800	-35.800
13.	- Zinsen und sonstige Finanzauszahlungen	0,00	0	0	0	0	0
14.	- Zuwendungen, Umlagen und sonstige Transferauszahlungen	-9.625,00	-10.000	-10.000	-10.000	-10.000	-10.000
15.	- Soziale Sicherung	0,00	0	0	0	0	0
16.	- sonstige Auszahlungen	-52,00	-60	-60	-60	-60	-60
17.	= Summe der Auszahlungen aus laufender Verwaltungstätigkeit	-61.188,27	-71.310	-70.210	-70.570	-70.940	-71.330
18.	= Saldo aus Ein- und Auszahlungen aus laufender Verwaltungstätigkeit	-24.552,70	-32.940	-31.840	-32.200	-32.570	-32.960
19.	+ Einzahlungen aus Zuwendungen für Investitionsmaßnahmen	0,00	0	0	0	0	0
20.	+ Einzahlungen aus der Veräußerung von Sachanlagen	0,00	0	0	0	0	0
21.	+ Einzahlungen aus der Veräußerung von Finanzanlagen	0,00	0	0	0	0	0
22.	+ Einzahlungen aus Beiträgen u.ä. Entgelten	0,00	0	0	0	0	0
23.	+ sonstige Investitionseinzahlungen	0,00	0	0	0	0	0
24.	= Summe der Einzahlungen aus Investitionstätigkeit	0,00	0	0	0	0	0
25.	- Auszahlungen für den Erwerb von Grundstücken und Gebäuden	0,00	0	0	0	0	0
26.	- Auszahlungen für Baumaßnahmen	0,00	0	0	0	0	0
27.	- Auszahlungen für den Erwerb von beweglichem Anlagevermögen	0,00	0	0	0	0	0
28.	- Auszahlungen für den Erwerb von Finanzanlagen	0,00	0	0	0	0	0
29.	- Auszahlungen von aktivierbaren Zuwendungen	0,00	0	0	0	0	0
30.	- sonstige Investitionsauszahlungen	0,00	0	0	0	0	0
31.	= Summe der Auszahlungen aus Investitionstätigkeit	0,00	0	0	0	0	0
32.	= Saldo der Ein- und Auszahlungen aus Investitionstätigkeit	0,00	0	0	0	0	0
33.	= Finanzmittelüberschuss/-fehlbetrag	-24.552,70	-32.940	-31.840	-32.200	-32.570	-32.960



Haupt-Produktbereich 5 Gestaltung Umwelt
Produktbereich 53 Ver- und Entsorgung
Produktgruppe 5370 Abfallwirtschaft
Produkt 537001 Abfallwirtschaft, DSD
Leistung 53700100 Abfallwirtschaft, DSD

Pos.	Inhalt	Ergebnis des Vorvor- jahres	Ansatz des Vor- jahres	Ansatz des Haushalts- jahres	Planung Haushalts- jahr + 1	Planung Haushalts- jahr + 2	Planung Haushalts- jahr + 3
		2018	2019	2020	2021	2022	2023
		EUR	EUR	EUR	EUR	EUR	EUR
		1	2	3	4	5	6
34.	+ Einzahlungen aus der Aufnahme von Krediten für Investitionen	0,00	0	0	0	0	0
34a.	+ Einzahlungen aus Rückflüssen von Darlehen (ohne Ausleihungen)	0,00	0	0	0	0	0
35.	- Auszahlungen für die Tilgung von Krediten für Investitionen	0,00	0	0	0	0	0
36.	= Saldo aus Ein- und Auszahlungen aus Krediten für Investitionen	0,00	0	0	0	0	0
36a.	+ Einzahlungen aus Zuweisungen zur Tilgung von strukturellen Krediten zur Liquiditätssicherung (SaarlandpaktG)	0,00	0	0	0	0	0
37.	= Saldo aus Ein- und Auszahlungen aus Krediten zur Liquiditätssicherung	0,00	0	0	0	0	0
37a.	= Saldo aus Ein- und Auszahlungen aus gewährten Darlehen (ohne Ausleihungen)	0,00	0	0	0	0	0
38.	= Saldo aus Ein- und Auszahlungen aus Finanzierungstätigkeit	0,00	0	0	0	0	0
39.	= Veränderung der Finanzmittel	-24.552,70	-32.940	-31.840	-32.200	-32.570	-32.960
40.	+ Bestand an Finanzmitteln am Anfang des Haushaltsjahres	0,00	0	0	0	0	0
41.	= Bestand an Finanzmitteln am Ende des Haushaltsjahres (Zeilen 39 u. 40)	-24.552,70	-32.940	-31.840	-32.200	-32.570	-32.960



Teilfinanzhaushalt 2020

Gemeinde: 00 Gemeinde Riegelsberg

Seite : 585
Datum: 27.01.2020
Uhrzeit: 13:47:43

Haupt-Produktbereich	5	Gestaltung Umwelt
Produktbereich	53	Ver- und Entsorgung
Produktgruppe	5370	Abfallwirtschaft
Produkt	537004	Kompostieranlagen
Leistung	53700400	Kompostieranlagen

Pos.	Inhalt	Ergebnis	Ansatz	Ansatz	Planung	Planung	Planung
		des Vorvor-	des Vor-	des Haushalts-	Haushalts-	Haushalts-	Haushalts-
		jahres	jahres	jahres	jahr + 1	jahr + 2	jahr + 3
		2018	2019	2020	2021	2022	2023
		EUR	EUR	EUR	EUR	EUR	EUR
		1	2	3	4	5	6
1.	+ Steuern und ähnliche Abgaben	0,00	0	0	0	0	0
2.	+ Zuwendungen und allgemeine Umlagen	0,00	0	0	0	0	0
3.	+ sonstige Transfereinzahlungen	0,00	0	0	0	0	0
4.	+ öffentlich-rechtliche Leistungsentgelte	24.893,56	30.000	30.000	30.000	30.000	30.000
5.	+ privatrechtliche Leistungsentgelte	0,00	0	0	0	0	0
6.	+ Kostenerstattungen und Kostenumlagen	0,00	0	0	0	0	0
7.	+ sonstige Einzahlungen	0,00	0	0	0	0	0
8.	+ Zinsen und sonstige Finanzeinzahlungen	0,00	0	0	0	0	0
9.	= Summe der Einzahlungen aus laufender Verwaltungstätigkeit	24.893,56	30.000	30.000	30.000	30.000	30.000
10.	- Personalauszahlungen	-18.073,87	-18.800	-18.980	-19.250	-19.560	-19.840
11.	- Versorgungsauszahlungen	0,00	0	0	0	0	0
12.	- Auszahlungen für Sach- und Dienstleistungen	-47.081,96	-60.650	-52.850	-52.850	-52.850	-52.850
13.	- Zinsen und sonstige Finanzauszahlungen	0,00	0	0	0	0	0
14.	- Zuwendungen, Umlagen und sonstige Transferauszahlungen	0,00	0	0	0	0	0
15.	- Soziale Sicherung	0,00	0	0	0	0	0
16.	- sonstige Auszahlungen	-25,17	-200	-200	-200	-200	-200
17.	= Summe der Auszahlungen aus laufender Verwaltungstätigkeit	-65.181,00	-79.650	-72.030	-72.300	-72.610	-72.890
18.	= Saldo aus Ein- und Auszahlungen aus laufender Verwaltungstätigkeit	-40.287,44	-49.650	-42.030	-42.300	-42.610	-42.890
19.	+ Einzahlungen aus Zuwendungen für Investitionsmaßnahmen	0,00	0	288.650	0	0	0
20.	+ Einzahlungen aus der Veräußerung von Sachanlagen	0,00	0	0	0	0	0
21.	+ Einzahlungen aus der Veräußerung von Finanzanlagen	0,00	0	0	0	0	0
22.	+ Einzahlungen aus Beiträgen u.ä. Entgelten	0,00	0	0	0	0	0
23.	+ sonstige Investitionseinzahlungen	0,00	0	0	0	0	0
24.	= Summe der Einzahlungen aus Investitionstätigkeit	0,00	0	288.650	0	0	0
25.	- Auszahlungen für den Erwerb von Grundstücken und Gebäuden	0,00	0	0	0	0	0
26.	- Auszahlungen für Baumaßnahmen	0,00	0	-347.000	0	0	0
27.	- Auszahlungen für den Erwerb von beweglichem Anlagevermögen	0,00	0	0	0	0	0
28.	- Auszahlungen für den Erwerb von Finanzanlagen	0,00	0	0	0	0	0
29.	- Auszahlungen von aktivierbaren Zuwendungen	0,00	0	0	0	0	0
30.	- sonstige Investitionsauszahlungen	0,00	0	0	0	0	0
31.	= Summe der Auszahlungen aus Investitionstätigkeit	0,00	0	-347.000	0	0	0
32.	= Saldo der Ein- und Auszahlungen aus Investitionstätigkeit	0,00	0	-58.350	0	0	0
33.	= Finanzmittelüberschuss/-fehlbetrag	-40.287,44	-49.650	-100.380	-42.300	-42.610	-42.890



Teilfinanzhaushalt 2020

Gemeinde: 00 Gemeinde Riegelsberg

Seite : 586
Datum: 27.01.2020
Uhrzeit: 13:47:43

Haupt-Produktbereich 5 Gestaltung Umwelt
Produktbereich 53 Ver- und Entsorgung
Produktgruppe 5370 Abfallwirtschaft
Produkt 537004 Kompostieranlagen
Leistung 53700400 Kompostieranlagen

Pos.	Inhalt	Ergebnis	Ansatz	Ansatz	Planung	Planung	Planung
		des Vorvor-	des Vor-	des Haushalts-	Haushalts-	Haushalts-	Haushalts-
		jahres	jahres	jahres	jahr + 1	jahr + 2	jahr + 3
		2018	2019	2020	2021	2022	2023
		EUR	EUR	EUR	EUR	EUR	EUR
		1	2	3	4	5	6
34.	+ Einzahlungen aus der Aufnahme von Krediten für Investitionen	0,00	0	0	0	0	0
34a.	+ Einzahlungen aus Rückflüsse von Darlehen (ohne Ausleihungen)	0,00	0	0	0	0	0
35.	- Auszahlungen für die Tilgung von Krediten für Investitionen	0,00	0	0	0	0	0
36.	= Saldo aus Ein- und Auszahlungen aus Krediten für Investitionen	0,00	0	0	0	0	0
36a.	+ Einzahlungen aus Zuweisungen zur Tilgung von strukturellen Krediten zur Liquiditätssicherung (SaarlandpaktG)	0,00	0	0	0	0	0
37.	= Saldo aus Ein- und Auszahlungen aus Krediten zur Liquiditätssicherung	0,00	0	0	0	0	0
37a.	= Saldo aus Ein- und Auszahlungen aus gewährten Darlehen (ohne Ausleihungen)	0,00	0	0	0	0	0
38.	= Saldo aus Ein- und Auszahlungen aus Finanzierungstätigkeit	0,00	0	0	0	0	0
39.	= Veränderung der Finanzmittel	-40.287,44	-49.650	-100.380	-42.300	-42.610	-42.890
40.	+ Bestand an Finanzmitteln am Anfang des Haushaltsjahres	0,00	0	0	0	0	0
41.	= Bestand an Finanzmitteln am Ende des Haushaltsjahres (Zeilen 39 u. 40)	-40.287,44	-49.650	-100.380	-42.300	-42.610	-42.890



Teilfinanzhaushalt 2020

Gemeinde: 00 Gemeinde Riegelsberg

Seite : 587
Datum: 27.01.2020
Uhrzeit: 13:47:43

Haupt-Produktbereich 5 Gestaltung Umwelt
Produktbereich 53 Ver- und Entsorgung
Produktgruppe 5370 Abfallwirtschaft
Produkt 537005 Wertstoffhof
Leistung 53700500 Wertstoffhof

Pos.	Inhalt	Ergebnis des Vorvor- jahres	Ansatz des Vor- jahres	Ansatz des Haushalts- jahres	Planung Haushalts- jahr + 1	Planung Haushalts- jahr + 2	Planung Haushalts- jahr + 3
		2018	2019	2020	2021	2022	2023
		EUR	EUR	EUR	EUR	EUR	EUR
		1	2	3	4	5	6
1.	+ Steuern und ähnliche Abgaben	0,00	0	0	0	0	0
2.	+ Zuwendungen und allgemeine Umlagen	0,00	0	0	0	0	0
3.	+ sonstige Transfereinzahlungen	0,00	0	0	0	0	0
4.	+ öffentlich-rechtliche Leistungsentgelte	0,00	0	0	0	0	0
5.	+ privatrechtliche Leistungsentgelte	0,00	0	0	0	0	0
6.	+ Kostenerstattungen und Kostenumlagen	159.110,23	176.350	166.080	168.570	171.100	173.670
7.	+ sonstige Einzahlungen	0,00	0	0	0	0	0
8.	+ Zinsen und sonstige Finanzeinzahlungen	0,00	0	0	0	0	0
9.	= Summe der Einzahlungen aus laufender Verwaltungstätigkeit	159.110,23	176.350	166.080	168.570	171.100	173.670
10.	- Personalauszahlungen	-137.268,18	-155.600	-146.120	-148.310	-150.540	-152.800
11.	- Versorgungsauszahlungen	0,00	0	0	0	0	0
12.	- Auszahlungen für Sach- und Dienstleistungen	0,00	0	0	0	0	0
13.	- Zinsen und sonstige Finanzauszahlungen	0,00	0	0	0	0	0
14.	- Zuwendungen, Umlagen und sonstige Transferauszahlungen	-12.095,93	-17.000	0	-1.150	-2.300	-3.450
15.	- Soziale Sicherung	0,00	0	0	0	0	0
16.	- sonstige Auszahlungen	0,00	0	0	0	0	0
17.	= Summe der Auszahlungen aus laufender Verwaltungstätigkeit	-149.364,11	-172.600	-146.120	-149.460	-152.840	-156.250
18.	= Saldo aus Ein- und Auszahlungen aus laufender Verwaltungstätigkeit	9.746,12	3.750	19.960	19.110	18.260	17.420
19.	+ Einzahlungen aus Zuwendungen für Investitionsmaßnahmen	0,00	0	0	0	0	0
20.	+ Einzahlungen aus der Veräußerung von Sachanlagen	0,00	0	0	0	0	0
21.	+ Einzahlungen aus der Veräußerung von Finanzanlagen	0,00	0	0	0	0	0
22.	+ Einzahlungen aus Beiträgen u.ä. Entgelten	0,00	0	0	0	0	0
23.	+ sonstige Investitionseinzahlungen	0,00	0	0	0	0	0
24.	= Summe der Einzahlungen aus Investitionstätigkeit	0,00	0	0	0	0	0
25.	- Auszahlungen für den Erwerb von Grundstücken und Gebäuden	0,00	0	0	0	0	0
26.	- Auszahlungen für Baumaßnahmen	0,00	0	0	0	0	0
27.	- Auszahlungen für den Erwerb von beweglichem Anlagevermögen	0,00	0	0	0	0	0
28.	- Auszahlungen für den Erwerb von Finanzanlagen	0,00	0	0	0	0	0
29.	- Auszahlungen von aktivierbaren Zuwendungen	0,00	0	0	0	0	0
30.	- sonstige Investitionsauszahlungen	0,00	0	0	0	0	0
31.	= Summe der Auszahlungen aus Investitionstätigkeit	0,00	0	0	0	0	0
32.	= Saldo der Ein- und Auszahlungen aus Investitionstätigkeit	0,00	0	0	0	0	0
33.	= Finanzmittelüberschuss/-fehlbetrag	9.746,12	3.750	19.960	19.110	18.260	17.420



Haupt-Produktbereich 5 Gestaltung Umwelt
Produktbereich 53 Ver- und Entsorgung
Produktgruppe 5370 Abfallwirtschaft
Produkt 537005 Wertstoffhof
Leistung 53700500 Wertstoffhof

Pos.	Inhalt	Ergebnis des Vorvor- jahres	Ansatz des Vor- jahres	Ansatz des Haushalts- jahres	Planung Haushalts- jahr + 1	Planung Haushalts- jahr + 2	Planung Haushalts- jahr + 3
		2018	2019	2020	2021	2022	2023
		EUR	EUR	EUR	EUR	EUR	EUR
		1	2	3	4	5	6
34.	+ Einzahlungen aus der Aufnahme von Krediten für Investitionen	0,00	0	0	0	0	0
34a.	+ Einzahlungen aus Rückflüssen von Darlehen (ohne Ausleihungen)	0,00	0	0	0	0	0
35.	- Auszahlungen für die Tilgung von Krediten für Investitionen	0,00	0	0	0	0	0
36.	= Saldo aus Ein- und Auszahlungen aus Krediten für Investitionen	0,00	0	0	0	0	0
36a.	+ Einzahlungen aus Zuweisungen zur Tilgung von strukturellen Krediten zur Liquiditätssicherung (SaarlandpaktG)	0,00	0	0	0	0	0
37.	= Saldo aus Ein- und Auszahlungen aus Krediten zur Liquiditätssicherung	0,00	0	0	0	0	0
37a.	= Saldo aus Ein- und Auszahlungen aus gewährten Darlehen (ohne Ausleihungen)	0,00	0	0	0	0	0
38.	= Saldo aus Ein- und Auszahlungen aus Finanzierungstätigkeit	0,00	0	0	0	0	0
39.	= Veränderung der Finanzmittel	9.746,12	3.750	19.960	19.110	18.260	17.420
40.	+ Bestand an Finanzmitteln am Anfang des Haushaltsjahres	0,00	0	0	0	0	0
41.	= Bestand an Finanzmitteln am Ende des Haushaltsjahres (Zeilen 39 u. 40)	9.746,12	3.750	19.960	19.110	18.260	17.420



Teilfinanzhaushalt 2020

Gemeinde: 00 Gemeinde Riegelsberg

Seite : 589
Datum: 27.01.2020
Uhrzeit: 13:47:43

Haupt-Produktbereich	5	Gestaltung Umwelt
Produktbereich	54	Verkehrsflächen und -anlagen, ÖPNV
Produktgruppe	5410	Straßen
Produkt	541001	Straßen, Wege, Plätze
Leistung	54100101	Gemeindestraßen, Wege, Plätze

Pos.	Inhalt	Ergebnis	Ansatz	Ansatz	Planung	Planung	Planung
		des Vorvor-	des Vor-	des Haushalts-	Haushalts-	Haushalts-	Haushalts-
		jahres	jahres	jahres	Haushalts-	Haushalts-	Haushalts-
		2018	2019	2020	jahr + 1	jahr + 2	jahr + 3
		EUR	EUR	EUR	EUR	EUR	EUR
		1	2	3	4	5	6
1.	+ Steuern und ähnliche Abgaben	0,00	0	0	0	0	0
2.	+ Zuwendungen und allgemeine Umlagen	100.973,37	0	0	0	0	0
3.	+ sonstige Transfereinzahlungen	0,00	0	0	0	0	0
4.	+ öffentlich-rechtliche Leistungsentgelte	0,00	0	0	0	0	0
5.	+ privatrechtliche Leistungsentgelte	0,00	0	0	0	0	0
6.	+ Kostenerstattungen und Kostenumlagen	0,00	500	500	500	500	500
7.	+ sonstige Einzahlungen	0,00	0	0	0	0	0
8.	+ Zinsen und sonstige Finanzeinzahlungen	0,00	0	0	0	0	0
9.	= Summe der Einzahlungen aus laufender Verwaltungstätigkeit	100.973,37	500	500	500	500	500
10.	- Personalauszahlungen	-46.948,90	-49.480	-60.780	-61.690	-62.610	-63.560
11.	- Versorgungsauszahlungen	0,00	0	0	0	0	0
12.	- Auszahlungen für Sach- und Dienstleistungen	-634.638,90	-591.000	-590.500	-600.500	-701.500	-702.500
13.	- Zinsen und sonstige Finanzauszahlungen	0,00	0	0	0	0	0
14.	- Zuwendungen, Umlagen und sonstige Transferauszahlungen	0,00	0	0	0	0	0
15.	- Soziale Sicherung	0,00	0	0	0	0	0
16.	- sonstige Auszahlungen	0,00	-4.000	-8.500	-2.000	-2.500	-2.000
17.	= Summe der Auszahlungen aus laufender Verwaltungstätigkeit	-681.587,80	-644.480	-659.780	-664.190	-766.610	-768.060
18.	= Saldo aus Ein- und Auszahlungen aus laufender Verwaltungstätigkeit	-580.614,43	-643.980	-659.280	-663.690	-766.110	-767.560
19.	+ Einzahlungen aus Zuwendungen für Investitionsmaßnahmen	0,00	0	272.700	53.100	0	0
20.	+ Einzahlungen aus der Veräußerung von Sachanlagen	974,09	0	0	0	0	0
21.	+ Einzahlungen aus der Veräußerung von Finanzanlagen	0,00	0	0	0	0	0
22.	+ Einzahlungen aus Beiträgen u.ä. Entgelten	0,00	0	0	0	0	0
23.	+ sonstige Investitionseinzahlungen	0,00	0	0	0	0	0
24.	= Summe der Einzahlungen aus Investitionstätigkeit	974,09	0	272.700	53.100	0	0
25.	- Auszahlungen für den Erwerb von Grundstücken und Gebäuden	-794,31	-5.000	-5.000	-5.000	-5.000	-5.000
26.	- Auszahlungen für Baumaßnahmen	-10.110,15	0	-303.000	-59.000	0	0
27.	- Auszahlungen für den Erwerb von beweglichem Anlagevermögen	-4.812,92	-12.500	-6.000	-6.000	-6.000	-6.000
28.	- Auszahlungen für den Erwerb von Finanzanlagen	0,00	0	0	0	0	0
29.	- Auszahlungen von aktivierbaren Zuwendungen	0,00	0	0	0	0	0
30.	- sonstige Investitionsauszahlungen	0,00	0	0	0	0	0
31.	= Summe der Auszahlungen aus Investitionstätigkeit	-15.717,38	-17.500	-314.000	-70.000	-11.000	-11.000
32.	= Saldo der Ein- und Auszahlungen aus Investitionstätigkeit	-14.743,29	-17.500	-41.300	-16.900	-11.000	-11.000
33.	= Finanzmittelüberschuss/-fehlbetrag	-595.357,72	-661.480	-700.580	-680.590	-777.110	-778.560



Teilfinanzhaushalt 2020

Gemeinde: 00 Gemeinde Riegelsberg

Seite : 590
Datum: 27.01.2020
Uhrzeit: 13:47:43

Haupt-Produktbereich	5	Gestaltung Umwelt
Produktbereich	54	Verkehrsflächen und -anlagen, ÖPNV
Produktgruppe	5410	Straßen
Produkt	541001	Straßen, Wege, Plätze
Leistung	54100101	Gemeindestraßen, Wege, Plätze

Pos.	Inhalt	Ergebnis	Ansatz	Ansatz	Planung	Planung	Planung
		des Vorvor-	des Vor-	des Haushalts-	Haushalts-	Haushalts-	Haushalts-
		jahres	jahres	jahres	jahr + 1	jahr + 2	jahr + 3
		2018	2019	2020	2021	2022	2023
		EUR	EUR	EUR	EUR	EUR	EUR
		1	2	3	4	5	6
34.	+ Einzahlungen aus der Aufnahme von Krediten für Investitionen	0,00	0	0	0	0	0
34a.	+ Einzahlungen aus Rückflüssen von Darlehen (ohne Ausleihungen)	0,00	0	0	0	0	0
35.	- Auszahlungen für die Tilgung von Krediten für Investitionen	0,00	0	0	0	0	0
36.	= Saldo aus Ein- und Auszahlungen aus Krediten für Investitionen	0,00	0	0	0	0	0
36a.	+ Einzahlungen aus Zuweisungen zur Tilgung von strukturellen Krediten zur Liquiditätssicherung (SaarlandpaktG)	0,00	0	0	0	0	0
37.	= Saldo aus Ein- und Auszahlungen aus Krediten zur Liquiditätssicherung	0,00	0	0	0	0	0
37a.	= Saldo aus Ein- und Auszahlungen aus gewährten Darlehen (ohne Ausleihungen)	0,00	0	0	0	0	0
38.	= Saldo aus Ein- und Auszahlungen aus Finanzierungstätigkeit	0,00	0	0	0	0	0
39.	= Veränderung der Finanzmittel	-595.357,72	-661.480	-700.580	-680.590	-777.110	-778.560
40.	+ Bestand an Finanzmitteln am Anfang des Haushaltsjahres	0,00	0	0	0	0	0
41.	= Bestand an Finanzmitteln am Ende des Haushaltsjahres (Zeilen 39 u. 40)	-595.357,72	-661.480	-700.580	-680.590	-777.110	-778.560



Teilfinanzhaushalt 2020

Gemeinde: 00 Gemeinde Riegelsberg

Seite : 591

Datum: 27.01.2020

Uhrzeit: 13:47:43

Haupt-Produktbereich	5	Gestaltung Umwelt
Produktbereich	54	Verkehrsflächen und -anlagen, ÖPNV
Produktgruppe	5410	Straßen
Produkt	541001	Straßen, Wege, Plätze
Leistung	54100102	Landstraßen

Pos.	Inhalt	Ergebnis des Vorvor- jahres	Ansatz des Vor- jahres	Ansatz des Haushalts- jahres	Planung Haushalts- jahr + 1	Planung Haushalts- jahr + 2	Planung Haushalts- jahr + 3
		2018	2019	2020	2021	2022	2023
		EUR	EUR	EUR	EUR	EUR	EUR
		1	2	3	4	5	6
1.	+ Steuern und ähnliche Abgaben	0,00	0	0	0	0	0
2.	+ Zuwendungen und allgemeine Umlagen	0,00	0	0	0	0	0
3.	+ sonstige Transfereinzahlungen	0,00	0	0	0	0	0
4.	+ öffentlich-rechtliche Leistungsentgelte	0,00	0	0	0	0	0
5.	+ privatrechtliche Leistungsentgelte	0,00	0	0	0	0	0
6.	+ Kostenerstattungen und Kostenumlagen	0,00	0	0	0	0	0
7.	+ sonstige Einzahlungen	0,00	0	0	0	0	0
8.	+ Zinsen und sonstige Finanzeinzahlungen	0,00	0	0	0	0	0
9.	= Summe der Einzahlungen aus laufender Verwaltungstätigkeit	0,00	0	0	0	0	0
10.	- Personalauszahlungen	0,00	0	0	0	0	0
11.	- Versorgungsauszahlungen	0,00	0	0	0	0	0
12.	- Auszahlungen für Sach- und Dienstleistungen	-18.683,43	-14.000	-14.000	-14.000	-14.000	-14.000
13.	- Zinsen und sonstige Finanzauszahlungen	0,00	0	0	0	0	0
14.	- Zuwendungen, Umlagen und sonstige Transferauszahlungen	0,00	0	0	0	0	0
15.	- Soziale Sicherung	0,00	0	0	0	0	0
16.	- sonstige Auszahlungen	0,00	0	0	0	0	0
17.	= Summe der Auszahlungen aus laufender Verwaltungstätigkeit	-18.683,43	-14.000	-14.000	-14.000	-14.000	-14.000
18.	= Saldo aus Ein- und Auszahlungen aus laufender Verwaltungstätigkeit	-18.683,43	-14.000	-14.000	-14.000	-14.000	-14.000
19.	+ Einzahlungen aus Zuwendungen für Investitionsmaßnahmen	16.438,75	81.000	0	116.100	0	0
20.	+ Einzahlungen aus der Veräußerung von Sachanlagen	2.643,95	0	0	0	0	0
21.	+ Einzahlungen aus der Veräußerung von Finanzanlagen	0,00	0	0	0	0	0
22.	+ Einzahlungen aus Beiträgen u.ä. Entgelten	0,00	0	0	0	0	0
23.	+ sonstige Investitionseinzahlungen	0,00	0	0	0	0	0
24.	= Summe der Einzahlungen aus Investitionstätigkeit	19.082,70	81.000	0	116.100	0	0
25.	- Auszahlungen für den Erwerb von Grundstücken und Gebäuden	0,00	0	0	0	0	0
26.	- Auszahlungen für Baumaßnahmen	0,00	-90.000	0	-129.000	0	0
27.	- Auszahlungen für den Erwerb von beweglichem Anlagevermögen	0,00	0	0	0	0	0
28.	- Auszahlungen für den Erwerb von Finanzanlagen	0,00	0	0	0	0	0
29.	- Auszahlungen von aktivierbaren Zuwendungen	0,00	0	0	0	0	0
30.	- sonstige Investitionsauszahlungen	0,00	0	0	0	0	0
31.	= Summe der Auszahlungen aus Investitionstätigkeit	0,00	-90.000	0	-129.000	0	0
32.	= Saldo der Ein- und Auszahlungen aus Investitionstätigkeit	19.082,70	-9.000	0	-12.900	0	0
33.	= Finanzmittelüberschuss/-fehlbetrag	399,27	-23.000	-14.000	-26.900	-14.000	-14.000



Teilfinanzhaushalt 2020

Gemeinde: 00 Gemeinde Riegelsberg

Seite : 592
Datum: 27.01.2020
Uhrzeit: 13:47:43

Haupt-Produktbereich 5 Gestaltung Umwelt
Produktbereich 54 Verkehrsflächen und -anlagen, ÖPNV
Produktgruppe 5410 Straßen
Produkt 541001 Straßen, Wege, Plätze
Leistung 54100102 Landstraßen

Pos.	Inhalt	Ergebnis	Ansatz	Ansatz	Planung	Planung	Planung
		des Vorvor-	des Vor-	des Haushalts-	Haushalts-	Haushalts-	Haushalts-
		jahres	jahres	jahres	jahr + 1	jahr + 2	jahr + 3
		2018	2019	2020	2021	2022	2023
		EUR	EUR	EUR	EUR	EUR	EUR
		1	2	3	4	5	6
34.	+ Einzahlungen aus der Aufnahme von Krediten für Investitionen	0,00	0	0	0	0	0
34a.	+ Einzahlungen aus Rückflüssen von Darlehen (ohne Ausleihungen)	0,00	0	0	0	0	0
35.	- Auszahlungen für die Tilgung von Krediten für Investitionen	0,00	0	0	0	0	0
36.	= Saldo aus Ein- und Auszahlungen aus Krediten für Investitionen	0,00	0	0	0	0	0
36a.	+ Einzahlungen aus Zuweisungen zur Tilgung von strukturellen Krediten zur Liquiditätssicherung (SaarlandpaktG)	0,00	0	0	0	0	0
37.	= Saldo aus Ein- und Auszahlungen aus Krediten zur Liquiditätssicherung	0,00	0	0	0	0	0
37a.	= Saldo aus Ein- und Auszahlungen aus gewährten Darlehen (ohne Ausleihungen)	0,00	0	0	0	0	0
38.	= Saldo aus Ein- und Auszahlungen aus Finanzierungstätigkeit	0,00	0	0	0	0	0
39.	= Veränderung der Finanzmittel	399,27	-23.000	-14.000	-26.900	-14.000	-14.000
40.	+ Bestand an Finanzmitteln am Anfang des Haushaltsjahres	0,00	0	0	0	0	0
41.	= Bestand an Finanzmitteln am Ende des Haushaltsjahres (Zeilen 39 u. 40)	399,27	-23.000	-14.000	-26.900	-14.000	-14.000



Teilfinanzhaushalt 2020

Gemeinde: 00 Gemeinde Riegelsberg

Seite : 593
Datum: 27.01.2020
Uhrzeit: 13:47:43

Haupt-Produktbereich	5	Gestaltung Umwelt
Produktbereich	54	Verkehrsflächen und -anlagen, ÖPNV
Produktgruppe	5410	Straßen
Produkt	541001	Straßen, Wege, Plätze
Leistung	54100103	Bundesstraßen

Pos.	Inhalt	Ergebnis des Vorvor- jahres	Ansatz des Vor- jahres	Ansatz des Haushalts- jahres	Planung Haushalts- jahr + 1	Planung Haushalts- jahr + 2	Planung Haushalts- jahr + 3
		2018	2019	2020	2021	2022	2023
		EUR	EUR	EUR	EUR	EUR	EUR
		1	2	3	4	5	6
1.	+ Steuern und ähnliche Abgaben	0,00	0	0	0	0	0
2.	+ Zuwendungen und allgemeine Umlagen	0,00	0	0	0	0	0
3.	+ sonstige Transfereinzahlungen	0,00	0	0	0	0	0
4.	+ öffentlich-rechtliche Leistungsentgelte	0,00	0	0	0	0	0
5.	+ privatrechtliche Leistungsentgelte	0,00	0	0	0	0	0
6.	+ Kostenerstattungen und Kostenumlagen	0,00	0	0	0	0	0
7.	+ sonstige Einzahlungen	0,00	0	0	0	0	0
8.	+ Zinsen und sonstige Finanzeinzahlungen	0,00	0	0	0	0	0
9.	= Summe der Einzahlungen aus laufender Verwaltungstätigkeit	0,00	0	0	0	0	0
10.	- Personalauszahlungen	0,00	0	0	0	0	0
11.	- Versorgungsauszahlungen	0,00	0	0	0	0	0
12.	- Auszahlungen für Sach- und Dienstleistungen	-24.277,25	-18.000	-18.000	-18.000	-18.000	-18.000
13.	- Zinsen und sonstige Finanzauszahlungen	0,00	0	0	0	0	0
14.	- Zuwendungen, Umlagen und sonstige Transferauszahlungen	0,00	0	0	0	0	0
15.	- Soziale Sicherung	0,00	0	0	0	0	0
16.	- sonstige Auszahlungen	0,00	0	0	0	0	0
17.	= Summe der Auszahlungen aus laufender Verwaltungstätigkeit	-24.277,25	-18.000	-18.000	-18.000	-18.000	-18.000
18.	= Saldo aus Ein- und Auszahlungen aus laufender Verwaltungstätigkeit	-24.277,25	-18.000	-18.000	-18.000	-18.000	-18.000
19.	+ Einzahlungen aus Zuwendungen für Investitionsmaßnahmen	0,00	72.000	0	0	0	0
20.	+ Einzahlungen aus der Veräußerung von Sachanlagen	0,00	0	0	0	0	0
21.	+ Einzahlungen aus der Veräußerung von Finanzanlagen	0,00	0	0	0	0	0
22.	+ Einzahlungen aus Beiträgen u.ä. Entgelten	0,00	0	0	0	0	0
23.	+ sonstige Investitionseinzahlungen	0,00	0	0	0	0	0
24.	= Summe der Einzahlungen aus Investitionstätigkeit	0,00	72.000	0	0	0	0
25.	- Auszahlungen für den Erwerb von Grundstücken und Gebäuden	0,00	0	0	0	0	0
26.	- Auszahlungen für Baumaßnahmen	-11.728,41	-80.000	0	0	0	0
27.	- Auszahlungen für den Erwerb von beweglichem Anlagevermögen	0,00	0	0	0	0	0
28.	- Auszahlungen für den Erwerb von Finanzanlagen	0,00	0	0	0	0	0
29.	- Auszahlungen von aktivierbaren Zuwendungen	0,00	0	0	0	0	0
30.	- sonstige Investitionsauszahlungen	0,00	0	0	0	0	0
31.	= Summe der Auszahlungen aus Investitionstätigkeit	-11.728,41	-80.000	0	0	0	0
32.	= Saldo der Ein- und Auszahlungen aus Investitionstätigkeit	-11.728,41	-8.000	0	0	0	0
33.	= Finanzmittelüberschuss/-fehlbetrag	-36.005,66	-26.000	-18.000	-18.000	-18.000	-18.000



Teilfinanzhaushalt 2020

Gemeinde: 00 Gemeinde Riegelsberg

Seite : 594
Datum: 27.01.2020
Uhrzeit: 13:47:43

Haupt-Produktbereich 5 Gestaltung Umwelt
Produktbereich 54 Verkehrsflächen und -anlagen, ÖPNV
Produktgruppe 5410 Straßen
Produkt 541001 Straßen, Wege, Plätze
Leistung 54100103 Bundesstraßen

Pos.	Inhalt	Ergebnis	Ansatz	Ansatz	Planung	Planung	Planung
		des Vorvor-	des Vor-	des Haushalts-	Haushalts-	Haushalts-	Haushalts-
		jahres	jahres	jahres	jahr + 1	jahr + 2	jahr + 3
		2018	2019	2020	2021	2022	2023
		EUR	EUR	EUR	EUR	EUR	EUR
		1	2	3	4	5	6
34.	+ Einzahlungen aus der Aufnahme von Krediten für Investitionen	0,00	0	0	0	0	0
34a.	+ Einzahlungen aus Rückflüssen von Darlehen (ohne Ausleihungen)	0,00	0	0	0	0	0
35.	- Auszahlungen für die Tilgung von Krediten für Investitionen	0,00	0	0	0	0	0
36.	= Saldo aus Ein- und Auszahlungen aus Krediten für Investitionen	0,00	0	0	0	0	0
36a.	+ Einzahlungen aus Zuweisungen zur Tilgung von strukturellen Krediten zur Liquiditätssicherung (SaarlandpaktG)	0,00	0	0	0	0	0
37.	= Saldo aus Ein- und Auszahlungen aus Krediten zur Liquiditätssicherung	0,00	0	0	0	0	0
37a.	= Saldo aus Ein- und Auszahlungen aus gewährten Darlehen (ohne Ausleihungen)	0,00	0	0	0	0	0
38.	= Saldo aus Ein- und Auszahlungen aus Finanzierungstätigkeit	0,00	0	0	0	0	0
39.	= Veränderung der Finanzmittel	-36.005,66	-26.000	-18.000	-18.000	-18.000	-18.000
40.	+ Bestand an Finanzmitteln am Anfang des Haushaltsjahres	0,00	0	0	0	0	0
41.	= Bestand an Finanzmitteln am Ende des Haushaltsjahres (Zeilen 39 u. 40)	-36.005,66	-26.000	-18.000	-18.000	-18.000	-18.000



Teilfinanzhaushalt 2020

Gemeinde: 00 Gemeinde Riegelsberg

Seite : 595
Datum: 27.01.2020
Uhrzeit: 13:47:43

Haupt-Produktbereich 5 Gestaltung Umwelt
Produktbereich 54 Verkehrsflächen und -anlagen, ÖPNV
Produktgruppe 5410 Straßen
Produkt 541003 Öffentliche Beleuchtungsanlagen
Leistung 54100300 Öffentliche Beleuchtungsanlagen

Pos.	Inhalt	Ergebnis	Ansatz	Ansatz	Planung	Planung	Planung
		des Vorvor-	des Vor-	des Haushalts-	Haushalts-	Haushalts-	Haushalts-
		jahres	jahres	jahres	jahr + 1	jahr + 2	jahr + 3
		2018	2019	2020	2021	2022	2023
		EUR	EUR	EUR	EUR	EUR	EUR
		1	2	3	4	5	6
1.	+ Steuern und ähnliche Abgaben	0,00	0	0	0	0	0
2.	+ Zuwendungen und allgemeine Umlagen	0,00	0	0	0	0	0
3.	+ sonstige Transfereinzahlungen	0,00	0	0	0	0	0
4.	+ öffentlich-rechtliche Leistungsentgelte	0,00	0	0	0	0	0
5.	+ privatrechtliche Leistungsentgelte	0,00	0	0	0	0	0
6.	+ Kostenerstattungen und Kostenumlagen	3.404,04	6.700	8.200	8.200	8.200	8.200
7.	+ sonstige Einzahlungen	0,00	0	0	0	0	0
8.	+ Zinsen und sonstige Finanzeinzahlungen	0,00	0	0	0	0	0
9.	= Summe der Einzahlungen aus laufender Verwaltungstätigkeit	3.404,04	6.700	8.200	8.200	8.200	8.200
10.	- Personalauszahlungen	-9.774,76	-10.170	-14.420	-14.630	-14.850	-15.080
11.	- Versorgungsauszahlungen	0,00	0	0	0	0	0
12.	- Auszahlungen für Sach- und Dienstleistungen	-195.161,29	-220.000	-220.000	-280.000	-210.000	-205.000
13.	- Zinsen und sonstige Finanzauszahlungen	0,00	0	0	0	0	0
14.	- Zuwendungen, Umlagen und sonstige Transferauszahlungen	0,00	0	0	0	0	0
15.	- Soziale Sicherung	0,00	0	0	0	0	0
16.	- sonstige Auszahlungen	0,00	0	0	0	0	0
17.	= Summe der Auszahlungen aus laufender Verwaltungstätigkeit	-204.936,05	-230.170	-234.420	-294.630	-224.850	-220.080
18.	= Saldo aus Ein- und Auszahlungen aus laufender Verwaltungstätigkeit	-201.532,01	-223.470	-226.220	-286.430	-216.650	-211.880
19.	+ Einzahlungen aus Zuwendungen für Investitionsmaßnahmen	72.952,83	60.000	153.500	175.500	156.500	49.500
20.	+ Einzahlungen aus der Veräußerung von Sachanlagen	0,00	0	0	0	0	0
21.	+ Einzahlungen aus der Veräußerung von Finanzanlagen	0,00	0	0	0	0	0
22.	+ Einzahlungen aus Beiträgen u.ä. Entgelten	0,00	0	0	0	0	0
23.	+ sonstige Investitionseinzahlungen	0,00	0	0	0	0	0
24.	= Summe der Einzahlungen aus Investitionstätigkeit	72.952,83	60.000	153.500	175.500	156.500	49.500
25.	- Auszahlungen für den Erwerb von Grundstücken und Gebäuden	0,00	0	0	0	0	0
26.	- Auszahlungen für Baumaßnahmen	-5.003,56	-255.000	-30.000	-285.000	-285.000	-285.000
27.	- Auszahlungen für den Erwerb von beweglichem Anlagevermögen	0,00	0	0	0	0	0
28.	- Auszahlungen für den Erwerb von Finanzanlagen	0,00	0	0	0	0	0
29.	- Auszahlungen von aktivierbaren Zuwendungen	0,00	0	0	0	0	0
30.	- sonstige Investitionsauszahlungen	0,00	0	0	0	0	0
31.	= Summe der Auszahlungen aus Investitionstätigkeit	-5.003,56	-255.000	-30.000	-285.000	-285.000	-285.000
32.	= Saldo der Ein- und Auszahlungen aus Investitionstätigkeit	67.949,27	-195.000	123.500	-109.500	-128.500	-235.500
33.	= Finanzmittelüberschuss/-fehlbetrag	-133.582,74	-418.470	-102.720	-395.930	-345.150	-447.380



Teilfinanzhaushalt 2020

Gemeinde: 00 Gemeinde Riegelsberg

Seite : 596
Datum: 27.01.2020
Uhrzeit: 13:47:43

Haupt-Produktbereich	5	Gestaltung Umwelt
Produktbereich	54	Verkehrsflächen und -anlagen, ÖPNV
Produktgruppe	5410	Straßen
Produkt	541003	Öffentliche Beleuchtungsanlagen
Leistung	54100300	Öffentliche Beleuchtungsanlagen

Pos.	Inhalt	Ergebnis	Ansatz	Ansatz	Planung	Planung	Planung
		des Vorvor-	des Vor-	des Haushalts-	Haushalts-	Haushalts-	Haushalts-
		jahres	jahres	jahres	jahr + 1	jahr + 2	jahr + 3
		2018	2019	2020	2021	2022	2023
		EUR	EUR	EUR	EUR	EUR	EUR
		1	2	3	4	5	6
34.	+ Einzahlungen aus der Aufnahme von Krediten für Investitionen	0,00	0	0	0	0	0
34a.	+ Einzahlungen aus Rückflüssen von Darlehen (ohne Ausleihungen)	0,00	0	0	0	0	0
35.	- Auszahlungen für die Tilgung von Krediten für Investitionen	0,00	0	0	0	0	0
36.	= Saldo aus Ein- und Auszahlungen aus Krediten für Investitionen	0,00	0	0	0	0	0
36a.	+ Einzahlungen aus Zuweisungen zur Tilgung von strukturellen Krediten zur Liquiditätssicherung (SaarlandpaktG)	0,00	0	0	0	0	0
37.	= Saldo aus Ein- und Auszahlungen aus Krediten zur Liquiditätssicherung	0,00	0	0	0	0	0
37a.	= Saldo aus Ein- und Auszahlungen aus gewährten Darlehen (ohne Ausleihungen)	0,00	0	0	0	0	0
38.	= Saldo aus Ein- und Auszahlungen aus Finanzierungstätigkeit	0,00	0	0	0	0	0
39.	= Veränderung der Finanzmittel	-133.582,74	-418.470	-102.720	-395.930	-345.150	-447.380
40.	+ Bestand an Finanzmitteln am Anfang des Haushaltsjahres	0,00	0	0	0	0	0
41.	= Bestand an Finanzmitteln am Ende des Haushaltsjahres (Zeilen 39 u. 40)	-133.582,74	-418.470	-102.720	-395.930	-345.150	-447.380



Teilfinanzhaushalt 2020

Gemeinde: 00 Gemeinde Riegelsberg

Seite : 597
Datum: 27.01.2020
Uhrzeit: 13:47:43

Haupt-Produktbereich	5	Gestaltung Umwelt
Produktbereich	54	Verkehrsflächen und -anlagen, ÖPNV
Produktgruppe	5470	ÖPNV
Produkt	547001	ÖPNV
Leistung	54700100	ÖPNV

Pos.	Inhalt	Ergebnis des Vorvor- jahres	Ansatz des Vor- jahres	Ansatz des Haushalts- jahres	Planung Haushalts- jahr + 1	Planung Haushalts- jahr + 2	Planung Haushalts- jahr + 3
		2018	2019	2020	2021	2022	2023
		EUR	EUR	EUR	EUR	EUR	EUR
		1	2	3	4	5	6
1.	+ Steuern und ähnliche Abgaben	0,00	0	0	0	0	0
2.	+ Zuwendungen und allgemeine Umlagen	0,00	0	0	0	0	0
3.	+ sonstige Transfereinzahlungen	0,00	0	0	0	0	0
4.	+ öffentlich-rechtliche Leistungsentgelte	0,00	0	0	0	0	0
5.	+ privatrechtliche Leistungsentgelte	0,00	0	0	0	0	0
6.	+ Kostenerstattungen und Kostenumlagen	0,00	0	0	0	0	0
7.	+ sonstige Einzahlungen	0,00	0	0	0	0	0
8.	+ Zinsen und sonstige Finanzeinzahlungen	0,00	0	0	0	0	0
9.	= Summe der Einzahlungen aus laufender Verwaltungstätigkeit	0,00	0	0	0	0	0
10.	- Personalauszahlungen	-15.155,24	-16.890	-29.340	-29.790	-30.230	-30.680
11.	- Versorgungsauszahlungen	0,00	0	0	0	0	0
12.	- Auszahlungen für Sach- und Dienstleistungen	-2.724,81	-4.000	-4.000	-4.000	-4.000	-4.000
13.	- Zinsen und sonstige Finanzauszahlungen	0,00	0	0	0	0	0
14.	- Zuwendungen, Umlagen und sonstige Transferauszahlungen	-321.375,25	-340.450	-481.950	-482.450	-512.300	-513.000
15.	- Soziale Sicherung	0,00	0	0	0	0	0
16.	- sonstige Auszahlungen	0,00	0	0	0	0	0
17.	= Summe der Auszahlungen aus laufender Verwaltungstätigkeit	-339.255,30	-361.340	-515.290	-516.240	-546.530	-547.680
18.	= Saldo aus Ein- und Auszahlungen aus laufender Verwaltungstätigkeit	-339.255,30	-361.340	-515.290	-516.240	-546.530	-547.680
19.	+ Einzahlungen aus Zuwendungen für Investitionsmaßnahmen	0,00	0	0	0	0	0
20.	+ Einzahlungen aus der Veräußerung von Sachanlagen	0,00	0	0	0	0	0
21.	+ Einzahlungen aus der Veräußerung von Finanzanlagen	0,00	0	0	0	0	0
22.	+ Einzahlungen aus Beiträgen u.ä. Entgelten	0,00	0	0	0	0	0
23.	+ sonstige Investitionseinzahlungen	0,00	0	0	0	0	0
24.	= Summe der Einzahlungen aus Investitionstätigkeit	0,00	0	0	0	0	0
25.	- Auszahlungen für den Erwerb von Grundstücken und Gebäuden	0,00	0	0	0	0	0
26.	- Auszahlungen für Baumaßnahmen	0,00	0	0	0	0	0
27.	- Auszahlungen für den Erwerb von beweglichem Anlagevermögen	0,00	0	0	0	0	0
28.	- Auszahlungen für den Erwerb von Finanzanlagen	0,00	0	0	0	0	0
29.	- Auszahlungen von aktivierbaren Zuwendungen	0,00	0	0	0	0	0
30.	- sonstige Investitionsauszahlungen	0,00	0	0	0	0	0
31.	= Summe der Auszahlungen aus Investitionstätigkeit	0,00	0	0	0	0	0
32.	= Saldo der Ein- und Auszahlungen aus Investitionstätigkeit	0,00	0	0	0	0	0
33.	= Finanzmittelüberschuss/-fehlbetrag	-339.255,30	-361.340	-515.290	-516.240	-546.530	-547.680



Teilfinanzhaushalt 2020

Gemeinde: 00 Gemeinde Riegelsberg

Seite : 598
Datum: 27.01.2020
Uhrzeit: 13:47:43

Haupt-Produktbereich	5	Gestaltung Umwelt
Produktbereich	54	Verkehrsflächen und -anlagen, ÖPNV
Produktgruppe	5470	ÖPNV
Produkt	547001	ÖPNV
Leistung	54700100	ÖPNV

Pos.	Inhalt	Ergebnis des Vorvor- jahres	Ansatz des Vor- jahres	Ansatz des Haushalts- jahres	Planung Haushalts- jahr + 1	Planung Haushalts- jahr + 2	Planung Haushalts- jahr + 3
		2018	2019	2020	2021	2022	2023
		EUR	EUR	EUR	EUR	EUR	EUR
		1	2	3	4	5	6
34.	+ Einzahlungen aus der Aufnahme von Krediten für Investitionen	0,00	0	0	0	0	0
34a.	+ Einzahlungen aus Rückflüssen von Darlehen (ohne Ausleihungen)	0,00	0	0	0	0	0
35.	- Auszahlungen für die Tilgung von Krediten für Investitionen	0,00	0	0	0	0	0
36.	= Saldo aus Ein- und Auszahlungen aus Krediten für Investitionen	0,00	0	0	0	0	0
36a.	+ Einzahlungen aus Zuweisungen zur Tilgung von strukturellen Krediten zur Liquiditätssicherung (SaarlandpaktG)	0,00	0	0	0	0	0
37.	= Saldo aus Ein- und Auszahlungen aus Krediten zur Liquiditätssicherung	0,00	0	0	0	0	0
37a.	= Saldo aus Ein- und Auszahlungen aus gewährten Darlehen (ohne Ausleihungen)	0,00	0	0	0	0	0
38.	= Saldo aus Ein- und Auszahlungen aus Finanzierungstätigkeit	0,00	0	0	0	0	0
39.	= Veränderung der Finanzmittel	-339.255,30	-361.340	-515.290	-516.240	-546.530	-547.680
40.	+ Bestand an Finanzmitteln am Anfang des Haushaltsjahres	0,00	0	0	0	0	0
41.	= Bestand an Finanzmitteln am Ende des Haushaltsjahres (Zeilen 39 u. 40)	-339.255,30	-361.340	-515.290	-516.240	-546.530	-547.680



Teilfinanzhaushalt 2020

Gemeinde: 00 Gemeinde Riegelsberg

Seite : 599

Datum: 27.01.2020

Uhrzeit: 13:47:43

Haupt-Produktbereich	5	Gestaltung Umwelt
Produktbereich	55	Natur- und Landschaftspflege
Produktgruppe	5510	Natur- und Landschaftspflege
Produkt	551000	Öffentliches Grün- und Freiflächen, Parkanlagen
Leistung	55100000	Öffentliches Grün- und Freiflächen, Parkanlagen

Pos.	Inhalt	Ergebnis	Ansatz	Ansatz	Planung	Planung	Planung
		des Vorvor-	des Vor-	des Haushalts-	Haushalts-	Haushalts-	Haushalts-
		jahres	jahres	jahres	jahr + 1	jahr + 2	jahr + 3
		2018	2019	2020	2021	2022	2023
		EUR	EUR	EUR	EUR	EUR	EUR
		1	2	3	4	5	6
1.	+ Steuern und ähnliche Abgaben	0,00	0	0	0	0	0
2.	+ Zuwendungen und allgemeine Umlagen	0,00	0	0	0	0	0
3.	+ sonstige Transfereinzahlungen	0,00	0	0	0	0	0
4.	+ öffentlich-rechtliche Leistungsentgelte	0,00	0	0	0	0	0
5.	+ privatrechtliche Leistungsentgelte	0,00	0	0	0	0	0
6.	+ Kostenerstattungen und Kostenumlagen	0,00	0	0	0	0	0
7.	+ sonstige Einzahlungen	0,00	0	0	0	0	0
8.	+ Zinsen und sonstige Finanzeinzahlungen	0,00	0	0	0	0	0
9.	= Summe der Einzahlungen aus laufender Verwaltungstätigkeit	0,00	0	0	0	0	0
10.	- Personalauszahlungen	-8.101,49	-8.500	-8.680	-8.810	-8.940	-9.080
11.	- Versorgungsauszahlungen	0,00	0	0	0	0	0
12.	- Auszahlungen für Sach- und Dienstleistungen	-21.190,87	-30.150	-30.850	-30.150	-30.150	-30.150
13.	- Zinsen und sonstige Finanzauszahlungen	0,00	0	0	0	0	0
14.	- Zuwendungen, Umlagen und sonstige Transferauszahlungen	0,00	0	0	0	0	0
15.	- Soziale Sicherung	0,00	0	0	0	0	0
16.	- sonstige Auszahlungen	-3.931,21	-5.800	-4.800	-4.800	-4.800	-4.800
17.	= Summe der Auszahlungen aus laufender Verwaltungstätigkeit	-33.223,57	-44.450	-44.330	-43.760	-43.890	-44.030
18.	= Saldo aus Ein- und Auszahlungen aus laufender Verwaltungstätigkeit	-33.223,57	-44.450	-44.330	-43.760	-43.890	-44.030
19.	+ Einzahlungen aus Zuwendungen für Investitionsmaßnahmen	0,00	0	0	0	0	0
20.	+ Einzahlungen aus der Veräußerung von Sachanlagen	0,00	0	0	0	0	0
21.	+ Einzahlungen aus der Veräußerung von Finanzanlagen	0,00	0	0	0	0	0
22.	+ Einzahlungen aus Beiträgen u.ä. Entgelten	0,00	0	0	0	0	0
23.	+ sonstige Investitionseinzahlungen	0,00	0	0	0	0	0
24.	= Summe der Einzahlungen aus Investitionstätigkeit	0,00	0	0	0	0	0
25.	- Auszahlungen für den Erwerb von Grundstücken und Gebäuden	0,00	0	0	0	0	0
26.	- Auszahlungen für Baumaßnahmen	0,00	0	0	0	0	0
27.	- Auszahlungen für den Erwerb von beweglichem Anlagevermögen	-606,31	-1.300	0	0	0	0
28.	- Auszahlungen für den Erwerb von Finanzanlagen	0,00	0	0	0	0	0
29.	- Auszahlungen von aktivierbaren Zuwendungen	0,00	0	0	0	0	0
30.	- sonstige Investitionsauszahlungen	0,00	0	0	0	0	0
31.	= Summe der Auszahlungen aus Investitionstätigkeit	-606,31	-1.300	0	0	0	0
32.	= Saldo der Ein- und Auszahlungen aus Investitionstätigkeit	-606,31	-1.300	0	0	0	0
33.	= Finanzmittelüberschuss/-fehlbetrag	-33.829,88	-45.750	-44.330	-43.760	-43.890	-44.030



Teilfinanzhaushalt 2020

Gemeinde: 00 Gemeinde Riegelsberg

Seite : 600
Datum: 27.01.2020
Uhrzeit: 13:47:43

Haupt-Produktbereich 5 Gestaltung Umwelt
Produktbereich 55 Natur- und Landschaftspflege
Produktgruppe 5510 Natur- und Landschaftspflege
Produkt 551000 Öffentliches Grün- und Freiflächen, Parkanlagen
Leistung 55100000 Öffentliches Grün- und Freiflächen, Parkanlagen

Pos.	Inhalt	Ergebnis	Ansatz	Ansatz	Planung	Planung	Planung
		des Vorvor-	des Vor-	des Haushalts-	Haushalts-	Haushalts-	Haushalts-
		jahres	jahres	jahres	jahr + 1	jahr + 2	jahr + 3
		2018	2019	2020	2021	2022	2023
		EUR	EUR	EUR	EUR	EUR	EUR
		1	2	3	4	5	6
34.	+ Einzahlungen aus der Aufnahme von Krediten für Investitionen	0,00	0	0	0	0	0
34a.	+ Einzahlungen aus Rückflüsse von Darlehen (ohne Ausleihungen)	0,00	0	0	0	0	0
35.	- Auszahlungen für die Tilgung von Krediten für Investitionen	0,00	0	0	0	0	0
36.	= Saldo aus Ein- und Auszahlungen aus Krediten für Investitionen	0,00	0	0	0	0	0
36a.	+ Einzahlungen aus Zuweisungen zur Tilgung von strukturellen Krediten zur Liquiditätssicherung (SaarlandpaktG)	0,00	0	0	0	0	0
37.	= Saldo aus Ein- und Auszahlungen aus Krediten zur Liquiditätssicherung	0,00	0	0	0	0	0
37a.	= Saldo aus Ein- und Auszahlungen aus gewährten Darlehen (ohne Ausleihungen)	0,00	0	0	0	0	0
38.	= Saldo aus Ein- und Auszahlungen aus Finanzierungstätigkeit	0,00	0	0	0	0	0
39.	= Veränderung der Finanzmittel	-33.829,88	-45.750	-44.330	-43.760	-43.890	-44.030
40.	+ Bestand an Finanzmitteln am Anfang des Haushaltsjahres	0,00	0	0	0	0	0
41.	= Bestand an Finanzmitteln am Ende des Haushaltsjahres (Zeilen 39 u. 40)	-33.829,88	-45.750	-44.330	-43.760	-43.890	-44.030



Teilfinanzhaushalt 2020

Gemeinde: 00 Gemeinde Riegelsberg

Seite : 601
Datum: 27.01.2020
Uhrzeit: 13:47:43

Haupt-Produktbereich	5	Gestaltung Umwelt
Produktbereich	55	Natur- und Landschaftspflege
Produktgruppe	5510	Natur- und Landschaftspflege
Produkt	551001	Kinderspielplätze
Leistung	55100100	Kinderspielplätze

Pos.	Inhalt	Ergebnis des Vorvor- jahres	Ansatz des Vor- jahres	Ansatz des Haushalts- jahres	Planung Haushalts- jahr + 1	Planung Haushalts- jahr + 2	Planung Haushalts- jahr + 3
		2018	2019	2020	2021	2022	2023
		EUR	EUR	EUR	EUR	EUR	EUR
		1	2	3	4	5	6
1.	+ Steuern und ähnliche Abgaben	0,00	0	0	0	0	0
2.	+ Zuwendungen und allgemeine Umlagen	306,00	0	4.000	0	0	0
3.	+ sonstige Transfereinzahlungen	0,00	0	0	0	0	0
4.	+ öffentlich-rechtliche Leistungsentgelte	0,00	0	0	0	0	0
5.	+ privatrechtliche Leistungsentgelte	0,00	0	0	0	0	0
6.	+ Kostenerstattungen und Kostenumlagen	0,00	0	0	0	0	0
7.	+ sonstige Einzahlungen	0,00	0	0	0	0	0
8.	+ Zinsen und sonstige Finanzeinzahlungen	0,00	0	0	0	0	0
9.	= Summe der Einzahlungen aus laufender Verwaltungstätigkeit	306,00	0	4.000	0	0	0
10.	- Personalauszahlungen	-6.739,62	-7.000	-11.300	-11.470	-11.640	-11.820
11.	- Versorgungsauszahlungen	0,00	0	0	0	0	0
12.	- Auszahlungen für Sach- und Dienstleistungen	-12.663,47	-21.500	-31.500	-26.500	-21.500	-21.500
13.	- Zinsen und sonstige Finanzauszahlungen	0,00	0	0	0	0	0
14.	- Zuwendungen, Umlagen und sonstige Transferauszahlungen	0,00	0	0	0	0	0
15.	- Soziale Sicherung	0,00	0	0	0	0	0
16.	- sonstige Auszahlungen	-6.690,15	-6.000	-5.500	-5.500	-5.500	-5.500
17.	= Summe der Auszahlungen aus laufender Verwaltungstätigkeit	-26.093,24	-34.500	-48.300	-43.470	-38.640	-38.820
18.	= Saldo aus Ein- und Auszahlungen aus laufender Verwaltungstätigkeit	-25.787,24	-34.500	-44.300	-43.470	-38.640	-38.820
19.	+ Einzahlungen aus Zuwendungen für Investitionsmaßnahmen	0,00	10.000	95.750	95.000	0	0
20.	+ Einzahlungen aus der Veräußerung von Sachanlagen	0,00	0	0	0	0	0
21.	+ Einzahlungen aus der Veräußerung von Finanzanlagen	0,00	0	0	0	0	0
22.	+ Einzahlungen aus Beiträgen u.ä. Entgelten	0,00	0	0	0	0	0
23.	+ sonstige Investitionseinzahlungen	0,00	0	0	0	0	0
24.	= Summe der Einzahlungen aus Investitionstätigkeit	0,00	10.000	95.750	95.000	0	0
25.	- Auszahlungen für den Erwerb von Grundstücken und Gebäuden	0,00	0	0	0	0	0
26.	- Auszahlungen für Baumaßnahmen	0,00	0	-91.500	-60.000	0	0
27.	- Auszahlungen für den Erwerb von beweglichem Anlagevermögen	-1.933,75	-22.500	-105.000	-135.000	-15.000	-15.000
28.	- Auszahlungen für den Erwerb von Finanzanlagen	0,00	0	0	0	0	0
29.	- Auszahlungen von aktivierbaren Zuwendungen	0,00	0	0	0	0	0
30.	- sonstige Investitionsauszahlungen	0,00	0	0	0	0	0
31.	= Summe der Auszahlungen aus Investitionstätigkeit	-1.933,75	-22.500	-196.500	-195.000	-15.000	-15.000
32.	= Saldo der Ein- und Auszahlungen aus Investitionstätigkeit	-1.933,75	-12.500	-100.750	-100.000	-15.000	-15.000
33.	= Finanzmittelüberschuss/-fehlbetrag	-27.720,99	-47.000	-145.050	-143.470	-53.640	-53.820



Haupt-Produktbereich	5	Gestaltung Umwelt
Produktbereich	55	Natur- und Landschaftspflege
Produktgruppe	5510	Natur- und Landschaftspflege
Produkt	551001	Kinderspielplätze
Leistung	55100100	Kinderspielplätze

Pos.	Inhalt	Ergebnis des Vorvor- jahres	Ansatz des Vor- jahres	Ansatz des Haushalts- jahres	Planung Haushalts- jahr r + 1	Planung Haushalts- jahr + 2	Planung Haushalts- jahr + 3
		2018	2019	2020	2021	2022	2023
		EUR	EUR	EUR	EUR	EUR	EUR
		1	2	3	4	5	6
34.	+ Einzahlungen aus der Aufnahme von Krediten für Investitionen	0,00	0	0	0	0	0
34a.	+ Einzahlungen aus Rückflüssen von Darlehen (ohne Ausleihungen)	0,00	0	0	0	0	0
35.	- Auszahlungen für die Tilgung von Krediten für Investitionen	0,00	0	0	0	0	0
36.	= Saldo aus Ein- und Auszahlungen aus Krediten für Investitionen	0,00	0	0	0	0	0
36a.	+ Einzahlungen aus Zuweisungen zur Tilgung von strukturellen Krediten zur Liquiditätssicherung (SaarlandpaktG)	0,00	0	0	0	0	0
37.	= Saldo aus Ein- und Auszahlungen aus Krediten zur Liquiditätssicherung	0,00	0	0	0	0	0
37a.	= Saldo aus Ein- und Auszahlungen aus gewährten Darlehen (ohne Ausleihungen)	0,00	0	0	0	0	0
38.	= Saldo aus Ein- und Auszahlungen aus Finanzierungstätigkeit	0,00	0	0	0	0	0
39.	= Veränderung der Finanzmittel	-27.720,99	-47.000	-145.050	-143.470	-53.640	-53.820
40.	+ Bestand an Finanzmitteln am Anfang des Haushaltsjahres	0,00	0	0	0	0	0
41.	= Bestand an Finanzmitteln am Ende des Haushaltsjahres (Zeilen 39 u. 40)	-27.720,99	-47.000	-145.050	-143.470	-53.640	-53.820



Teilfinanzhaushalt 2020

Gemeinde: 00 Gemeinde Riegelsberg

Seite : 603

Datum: 27.01.2020

Uhrzeit: 13:47:43

Haupt-Produktbereich	5	Gestaltung Umwelt
Produktbereich	55	Natur- und Landschaftspflege
Produktgruppe	5510	Natur- und Landschaftspflege
Produkt	551002	Sonstige kommunale Erholungseinrichtungen (Naherholungsgebiete)
Leistung	55100200	Sonstige kommunale Erholungseinrichtungen (Naherholungsgebiete)

Pos.	Inhalt	Ergebnis	Ansatz	Ansatz	Planung	Planung	Planung
		des Vorvor-	des Vor-	des Haushalts-	Haushalts-	Haushalts-	Haushalts-
		jahres	jahres	jahres	jahr + 1	jahr + 2	jahr + 3
		2018	2019	2020	2021	2022	2023
		EUR	EUR	EUR	EUR	EUR	EUR
		1	2	3	4	5	6
1.	+ Steuern und ähnliche Abgaben	0,00	0	0	0	0	0
2.	+ Zuwendungen und allgemeine Umlagen	0,00	0	0	0	0	0
3.	+ sonstige Transfereinzahlungen	0,00	0	0	0	0	0
4.	+ öffentlich-rechtliche Leistungsentgelte	0,00	0	0	0	0	0
5.	+ privatrechtliche Leistungsentgelte	0,00	0	0	0	0	0
6.	+ Kostenerstattungen und Kostenumlagen	0,00	0	0	0	0	0
7.	+ sonstige Einzahlungen	0,00	0	0	0	0	0
8.	+ Zinsen und sonstige Finanzeinzahlungen	0,00	0	0	0	0	0
9.	= Summe der Einzahlungen aus laufender Verwaltungstätigkeit	0,00	0	0	0	0	0
10.	- Personalauszahlungen	-1.141,63	-1.200	-1.230	-1.240	-1.270	-1.290
11.	- Versorgungsauszahlungen	0,00	0	0	0	0	0
12.	- Auszahlungen für Sach- und Dienstleistungen	-171,71	-900	-750	-750	-750	-750
13.	- Zinsen und sonstige Finanzauszahlungen	0,00	0	0	0	0	0
14.	- Zuwendungen, Umlagen und sonstige Transferauszahlungen	0,00	0	0	0	0	0
15.	- Soziale Sicherung	0,00	0	0	0	0	0
16.	- sonstige Auszahlungen	0,00	0	0	0	0	0
17.	= Summe der Auszahlungen aus laufender Verwaltungstätigkeit	-1.313,34	-2.100	-1.980	-1.990	-2.020	-2.040
18.	= Saldo aus Ein- und Auszahlungen aus laufender Verwaltungstätigkeit	-1.313,34	-2.100	-1.980	-1.990	-2.020	-2.040
19.	+ Einzahlungen aus Zuwendungen für Investitionsmaßnahmen	0,00	0	0	0	0	0
20.	+ Einzahlungen aus der Veräußerung von Sachanlagen	0,00	0	0	0	0	0
21.	+ Einzahlungen aus der Veräußerung von Finanzanlagen	0,00	0	0	0	0	0
22.	+ Einzahlungen aus Beiträgen u.ä. Entgelten	0,00	0	0	0	0	0
23.	+ sonstige Investitionseinzahlungen	0,00	0	0	0	0	0
24.	= Summe der Einzahlungen aus Investitionstätigkeit	0,00	0	0	0	0	0
25.	- Auszahlungen für den Erwerb von Grundstücken und Gebäuden	0,00	0	0	0	0	0
26.	- Auszahlungen für Baumaßnahmen	0,00	0	0	0	0	0
27.	- Auszahlungen für den Erwerb von beweglichem Anlagevermögen	0,00	0	0	0	0	0
28.	- Auszahlungen für den Erwerb von Finanzanlagen	0,00	0	0	0	0	0
29.	- Auszahlungen von aktivierbaren Zuwendungen	0,00	0	0	0	0	0
30.	- sonstige Investitionsauszahlungen	0,00	0	0	0	0	0
31.	= Summe der Auszahlungen aus Investitionstätigkeit	0,00	0	0	0	0	0
32.	= Saldo der Ein- und Auszahlungen aus Investitionstätigkeit	0,00	0	0	0	0	0
33.	= Finanzmittelüberschuss/-fehlbetrag	-1.313,34	-2.100	-1.980	-1.990	-2.020	-2.040



Teilfinanzhaushalt 2020

Gemeinde: 00 Gemeinde Riegelsberg

Seite : 604

Datum: 27.01.2020

Uhrzeit: 13:47:43

Haupt-Produktbereich	5	Gestaltung Umwelt
Produktbereich	55	Natur- und Landschaftspflege
Produktgruppe	5510	Natur- und Landschaftspflege
Produkt	551002	Sonstige kommunale Erholungseinrichtungen (Naherholungsgebiete)
Leistung	55100200	Sonstige kommunale Erholungseinrichtungen (Naherholungsgebiete)

Pos.	Inhalt	Ergebnis	Ansatz	Ansatz	Planung	Planung	Planung
		des Vorvor-	des Vor-	des Haushalts-	Haushalts-	Haushalts-	Haushalts-
		jahres	jahres	jahres	jahr + 1	jahr + 2	jahr + 3
		2018	2019	2020	2021	2022	2023
		EUR	EUR	EUR	EUR	EUR	EUR
		1	2	3	4	5	6
34.	+ Einzahlungen aus der Aufnahme von Krediten für Investitionen	0,00	0	0	0	0	0
34a.	+ Einzahlungen aus Rückflüssen von Darlehen (ohne Ausleihungen)	0,00	0	0	0	0	0
35.	- Auszahlungen für die Tilgung von Krediten für Investitionen	0,00	0	0	0	0	0
36.	= Saldo aus Ein- und Auszahlungen aus Krediten für Investitionen	0,00	0	0	0	0	0
36a.	+ Einzahlungen aus Zuweisungen zur Tilgung von strukturellen Krediten zur Liquiditätssicherung (SaarlandpaktG)	0,00	0	0	0	0	0
37.	= Saldo aus Ein- und Auszahlungen aus Krediten zur Liquiditätssicherung	0,00	0	0	0	0	0
37a.	= Saldo aus Ein- und Auszahlungen aus gewährten Darlehen (ohne Ausleihungen)	0,00	0	0	0	0	0
38.	= Saldo aus Ein- und Auszahlungen aus Finanzierungstätigkeit	0,00	0	0	0	0	0
39.	= Veränderung der Finanzmittel	-1.313,34	-2.100	-1.980	-1.990	-2.020	-2.040
40.	+ Bestand an Finanzmitteln am Anfang des Haushaltsjahres	0,00	0	0	0	0	0
41.	= Bestand an Finanzmitteln am Ende des Haushaltsjahres (Zeilen 39 u. 40)	-1.313,34	-2.100	-1.980	-1.990	-2.020	-2.040



Teilfinanzhaushalt 2020

Gemeinde: 00 Gemeinde Riegelsberg

Seite : 605
Datum: 27.01.2020
Uhrzeit: 13:47:43

Haupt-Produktbereich	5	Gestaltung Umwelt
Produktbereich	55	Natur- und Landschaftspflege
Produktgruppe	5510	Natur- und Landschaftspflege
Produkt	551004	Naturschutz und Landschaftspflege
Leistung	55100400	Naturschutz und Landschaftspflege

Pos.	Inhalt	Ergebnis des Vorvor- jahres	Ansatz des Vor- jahres	Ansatz des Haushalts- jahres	Planung Haushalts- jahr + 1	Planung Haushalts- jahr + 2	Planung Haushalts- jahr + 3
		2018	2019	2020	2021	2022	2023
		EUR	EUR	EUR	EUR	EUR	EUR
		1	2	3	4	5	6
1.	+ Steuern und ähnliche Abgaben	0,00	0	0	0	0	0
2.	+ Zuwendungen und allgemeine Umlagen	3.131,31	0	0	0	0	0
3.	+ sonstige Transfereinzahlungen	0,00	0	0	0	0	0
4.	+ öffentlich-rechtliche Leistungsentgelte	0,00	0	0	0	0	0
5.	+ privatrechtliche Leistungsentgelte	0,00	0	0	0	0	0
6.	+ Kostenerstattungen und Kostenumlagen	748,18	700	700	700	700	700
7.	+ sonstige Einzahlungen	0,00	0	0	0	0	0
8.	+ Zinsen und sonstige Finanzeinzahlungen	0,00	0	0	0	0	0
9.	= Summe der Einzahlungen aus laufender Verwaltungstätigkeit	3.879,49	700	700	700	700	700
10.	- Personalauszahlungen	-7.275,94	-7.640	-7.800	-7.920	-8.030	-8.160
11.	- Versorgungsauszahlungen	0,00	0	0	0	0	0
12.	- Auszahlungen für Sach- und Dienstleistungen	-39.664,63	-47.100	-44.400	-44.400	-47.400	-44.400
13.	- Zinsen und sonstige Finanzauszahlungen	0,00	0	0	0	0	0
14.	- Zuwendungen, Umlagen und sonstige Transferauszahlungen	0,00	-2.000	-2.000	-2.000	-1.000	-1.000
15.	- Soziale Sicherung	0,00	0	0	0	0	0
16.	- sonstige Auszahlungen	-420,00	-450	-450	-450	-450	-450
17.	= Summe der Auszahlungen aus laufender Verwaltungstätigkeit	-47.360,57	-57.190	-54.650	-54.770	-56.880	-54.010
18.	= Saldo aus Ein- und Auszahlungen aus laufender Verwaltungstätigkeit	-43.481,08	-56.490	-53.950	-54.070	-56.180	-53.310
19.	+ Einzahlungen aus Zuwendungen für Investitionsmaßnahmen	0,00	0	0	0	0	0
20.	+ Einzahlungen aus der Veräußerung von Sachanlagen	0,00	0	0	0	0	0
21.	+ Einzahlungen aus der Veräußerung von Finanzanlagen	0,00	0	0	0	0	0
22.	+ Einzahlungen aus Beiträgen u.ä. Entgelten	0,00	0	0	0	0	0
23.	+ sonstige Investitionseinzahlungen	0,00	0	0	0	0	0
24.	= Summe der Einzahlungen aus Investitionstätigkeit	0,00	0	0	0	0	0
25.	- Auszahlungen für den Erwerb von Grundstücken und Gebäuden	0,00	0	0	0	0	0
26.	- Auszahlungen für Baumaßnahmen	0,00	0	0	0	0	0
27.	- Auszahlungen für den Erwerb von beweglichem Anlagevermögen	-1.803,90	-1.000	0	0	0	0
28.	- Auszahlungen für den Erwerb von Finanzanlagen	0,00	0	0	0	0	0
29.	- Auszahlungen von aktivierbaren Zuwendungen	0,00	0	0	0	0	0
30.	- sonstige Investitionsauszahlungen	0,00	0	0	0	0	0
31.	= Summe der Auszahlungen aus Investitionstätigkeit	-1.803,90	-1.000	0	0	0	0
32.	= Saldo der Ein- und Auszahlungen aus Investitionstätigkeit	-1.803,90	-1.000	0	0	0	0
33.	= Finanzmittelüberschuss/-fehlbetrag	-45.284,98	-57.490	-53.950	-54.070	-56.180	-53.310



Haupt-Produktbereich 5 Gestaltung Umwelt
Produktbereich 55 Natur- und Landschaftspflege
Produktgruppe 5510 Natur- und Landschaftspflege
Produkt 551004 Naturschutz und Landschaftspflege
Leistung 55100400 Naturschutz und Landschaftspflege

Pos.	Inhalt	Ergebnis	Ansatz	Ansatz	Planung	Planung	Planung
		des Vorvor-	des Vor-	des Haushalts-	Haushalts-	Haushalts-	Haushalts-
		jahres	jahres	jahres	jahr + 1	jahr + 2	jahr + 3
		2018	2019	2020	2021	2022	2023
		EUR	EUR	EUR	EUR	EUR	EUR
		1	2	3	4	5	6
34.	+ Einzahlungen aus der Aufnahme von Krediten für Investitionen	0,00	0	0	0	0	0
34a.	+ Einzahlungen aus Rückflüssen von Darlehen (ohne Ausleihungen)	0,00	0	0	0	0	0
35.	- Auszahlungen für die Tilgung von Krediten für Investitionen	0,00	0	0	0	0	0
36.	= Saldo aus Ein- und Auszahlungen aus Krediten für Investitionen	0,00	0	0	0	0	0
36a.	+ Einzahlungen aus Zuweisungen zur Tilgung von strukturellen Krediten zur Liquiditätssicherung (SaarlandpaktG)	0,00	0	0	0	0	0
37.	= Saldo aus Ein- und Auszahlungen aus Krediten zur Liquiditätssicherung	0,00	0	0	0	0	0
37a.	= Saldo aus Ein- und Auszahlungen aus gewährten Darlehen (ohne Ausleihungen)	0,00	0	0	0	0	0
38.	= Saldo aus Ein- und Auszahlungen aus Finanzierungstätigkeit	0,00	0	0	0	0	0
39.	= Veränderung der Finanzmittel	-45.284,98	-57.490	-53.950	-54.070	-56.180	-53.310
40.	+ Bestand an Finanzmitteln am Anfang des Haushaltsjahres	0,00	0	0	0	0	0
41.	= Bestand an Finanzmitteln am Ende des Haushaltsjahres (Zeilen 39 u. 40)	-45.284,98	-57.490	-53.950	-54.070	-56.180	-53.310



Teilfinanzhaushalt 2020

Gemeinde: 00 Gemeinde Riegelsberg

Seite : 607
Datum: 27.01.2020
Uhrzeit: 13:47:43

Haupt-Produktbereich	5	Gestaltung Umwelt
Produktbereich	55	Natur- und Landschaftspflege
Produktgruppe	5520	Land- und Forstwirtschaft, Wasserbauliche Anlagen
Produkt	552001	Land- und Forstwirtschaft, Wasserbauliche Anlagen
Leistung	55200100	Land- und Forstwirtschaft, Wasserbauliche Anlagen

Pos.	Inhalt	Ergebnis des Vorvor- jahres	Ansatz des Vor- jahres	Ansatz des Haushalts- jahres	Planung Haushalts- jahr + 1	Planung Haushalts- jahr + 2	Planung Haushalts- jahr + 3
		2018	2019	2020	2021	2022	2023
		EUR	EUR	EUR	EUR	EUR	EUR
		1	2	3	4	5	6
1.	+ Steuern und ähnliche Abgaben	15,34	50	50	50	50	50
2.	+ Zuwendungen und allgemeine Umlagen	5.187,42	38.000	60.000	0	0	0
3.	+ sonstige Transfereinzahlungen	0,00	0	0	0	0	0
4.	+ öffentlich-rechtliche Leistungsentgelte	0,00	0	0	0	0	0
5.	+ privatrechtliche Leistungsentgelte	0,00	0	0	0	0	0
6.	+ Kostenerstattungen und Kostenumlagen	0,00	0	0	0	0	0
7.	+ sonstige Einzahlungen	0,00	0	0	0	0	0
8.	+ Zinsen und sonstige Finanzeinzahlungen	0,00	0	0	0	0	0
9.	= Summe der Einzahlungen aus laufender Verwaltungstätigkeit	5.202,76	38.050	60.050	50	50	50
10.	- Personalauszahlungen	-8.662,23	-9.490	-13.380	-13.580	-13.800	-14.000
11.	- Versorgungsauszahlungen	0,00	0	0	0	0	0
12.	- Auszahlungen für Sach- und Dienstleistungen	-27.629,62	-35.500	-38.000	-67.000	-57.000	-17.000
13.	- Zinsen und sonstige Finanzauszahlungen	0,00	0	0	0	0	0
14.	- Zuwendungen, Umlagen und sonstige Transferauszahlungen	-2.200,00	-2.350	-2.350	-2.350	-2.350	-2.350
15.	- Soziale Sicherung	0,00	0	0	0	0	0
16.	- sonstige Auszahlungen	0,00	-30.000	-30.000	0	0	0
17.	= Summe der Auszahlungen aus laufender Verwaltungstätigkeit	-38.491,85	-77.340	-83.730	-82.930	-73.150	-33.350
18.	= Saldo aus Ein- und Auszahlungen aus laufender Verwaltungstätigkeit	-33.289,09	-39.290	-23.680	-82.880	-73.100	-33.300
19.	+ Einzahlungen aus Zuwendungen für Investitionsmaßnahmen	0,00	360.000	0	0	79.200	0
20.	+ Einzahlungen aus der Veräußerung von Sachanlagen	0,00	0	0	0	0	0
21.	+ Einzahlungen aus der Veräußerung von Finanzanlagen	0,00	0	0	0	0	0
22.	+ Einzahlungen aus Beiträgen u.ä. Entgelten	0,00	0	0	0	0	0
23.	+ sonstige Investitionseinzahlungen	0,00	0	0	0	0	0
24.	= Summe der Einzahlungen aus Investitionstätigkeit	0,00	360.000	0	0	79.200	0
25.	- Auszahlungen für den Erwerb von Grundstücken und Gebäuden	0,00	-400.000	0	-88.000	0	0
26.	- Auszahlungen für Baumaßnahmen	0,00	-7.000	0	0	0	0
27.	- Auszahlungen für den Erwerb von beweglichem Anlagevermögen	0,00	0	0	0	0	0
28.	- Auszahlungen für den Erwerb von Finanzanlagen	0,00	0	0	0	0	0
29.	- Auszahlungen von aktivierbaren Zuwendungen	0,00	0	0	0	0	0
30.	- sonstige Investitionsauszahlungen	0,00	0	0	0	0	0
31.	= Summe der Auszahlungen aus Investitionstätigkeit	0,00	-407.000	0	-88.000	0	0
32.	= Saldo der Ein- und Auszahlungen aus Investitionstätigkeit	0,00	-47.000	0	-88.000	79.200	0
33.	= Finanzmittelüberschuss/-fehlbetrag	-33.289,09	-86.290	-23.680	-170.880	6.100	-33.300



Teilfinanzhaushalt 2020

Gemeinde: 00 Gemeinde Riegelsberg

Seite : 608

Datum: 27.01.2020

Uhrzeit: 13:47:43

Haupt-Produktbereich	5	Gestaltung Umwelt
Produktbereich	55	Natur- und Landschaftspflege
Produktgruppe	5520	Land- und Forstwirtschaft, Wasserbauliche Anlagen
Produkt	552001	Land- und Forstwirtschaft, Wasserbauliche Anlagen
Leistung	55200100	Land- und Forstwirtschaft, Wasserbauliche Anlagen

Pos.	Inhalt	Ergebnis	Ansatz	Ansatz	Planung	Planung	Planung
		des Vorvor-	des Vor-	des Haushalts-	Haushalts-	Haushalts-	Haushalts-
		jahres	jahres	jahres	jahr + 1	jahr + 2	jahr + 3
		2018	2019	2020	2021	2022	2023
		EUR	EUR	EUR	EUR	EUR	EUR
		1	2	3	4	5	6
34.	+ Einzahlungen aus der Aufnahme von Krediten für Investitionen	0,00	0	0	0	0	0
34a.	+ Einzahlungen aus Rückflüsse von Darlehen (ohne Ausleihungen)	0,00	0	0	0	0	0
35.	- Auszahlungen für die Tilgung von Krediten für Investitionen	0,00	0	0	0	0	0
36.	= Saldo aus Ein- und Auszahlungen aus Krediten für Investitionen	0,00	0	0	0	0	0
36a.	+ Einzahlungen aus Zuweisungen zur Tilgung von strukturellen Krediten zur Liquiditätssicherung (SaarlandpaktG)	0,00	0	0	0	0	0
37.	= Saldo aus Ein- und Auszahlungen aus Krediten zur Liquiditätssicherung	0,00	0	0	0	0	0
37a.	= Saldo aus Ein- und Auszahlungen aus gewährten Darlehen (ohne Ausleihungen)	0,00	0	0	0	0	0
38.	= Saldo aus Ein- und Auszahlungen aus Finanzierungstätigkeit	0,00	0	0	0	0	0
39.	= Veränderung der Finanzmittel	-33.289,09	-86.290	-23.680	-170.880	6.100	-33.300
40.	+ Bestand an Finanzmitteln am Anfang des Haushaltsjahres	0,00	0	0	0	0	0
41.	= Bestand an Finanzmitteln am Ende des Haushaltsjahres (Zeilen 39 u. 40)	-33.289,09	-86.290	-23.680	-170.880	6.100	-33.300



Haupt-Produktbereich	5	Gestaltung Umwelt
Produktbereich	55	Natur- und Landschaftspflege
Produktgruppe	5530	Friedhofswesen
Produkt	553001	Friedhof allgemein
Leistung	55300100	Friedhof allgemein

Pos.	Inhalt	Ergebnis	Ansatz	Ansatz	Planung	Planung	Planung
		des Vorvor-	des Vor-	des Haushalts-	Haushalts-	Haushalts-	Haushalts-
		jahres	jahres	jahres	jahr + 1	jahr + 2	jahr + 3
		2018	2019	2020	2021	2022	2023
		EUR	EUR	EUR	EUR	EUR	EUR
		1	2	3	4	5	6
1.	+ Steuern und ähnliche Abgaben	0,00	0	0	0	0	0
2.	+ Zuwendungen und allgemeine Umlagen	0,00	0	0	0	0	0
3.	+ sonstige Transfereinzahlungen	0,00	0	0	0	0	0
4.	+ öffentlich-rechtliche Leistungsentgelte	50.441,06	48.000	40.000	40.000	40.000	40.000
5.	+ privatrechtliche Leistungsentgelte	0,00	0	0	0	0	0
6.	+ Kostenerstattungen und Kostenumlagen	0,00	100	100	100	100	100
7.	+ sonstige Einzahlungen	0,00	2.000	2.000	2.000	2.000	2.000
8.	+ Zinsen und sonstige Finanzeinzahlungen	0,00	0	0	0	0	0
9.	= Summe der Einzahlungen aus laufender Verwaltungstätigkeit	50.441,06	50.100	42.100	42.100	42.100	42.100
10.	- Personalauszahlungen	-242.590,54	-251.930	-250.960	-254.730	-258.550	-262.420
11.	- Versorgungsauszahlungen	0,00	0	0	0	0	0
12.	- Auszahlungen für Sach- und Dienstleistungen	-61.857,24	-71.850	-74.350	-74.350	-74.350	-74.350
13.	- Zinsen und sonstige Finanzauszahlungen	0,00	0	0	0	0	0
14.	- Zuwendungen, Umlagen und sonstige Transferauszahlungen	0,00	0	0	0	0	0
15.	- Soziale Sicherung	0,00	0	0	0	0	0
16.	- sonstige Auszahlungen	-2.834,37	-6.000	-6.600	-6.100	-6.100	-6.100
17.	= Summe der Auszahlungen aus laufender Verwaltungstätigkeit	-307.282,15	-329.780	-331.910	-335.180	-339.000	-342.870
18.	= Saldo aus Ein- und Auszahlungen aus laufender Verwaltungstätigkeit	-256.841,09	-279.680	-289.810	-293.080	-296.900	-300.770
19.	+ Einzahlungen aus Zuwendungen für Investitionsmaßnahmen	0,00	0	0	0	0	0
20.	+ Einzahlungen aus der Veräußerung von Sachanlagen	0,00	0	0	0	0	0
21.	+ Einzahlungen aus der Veräußerung von Finanzanlagen	0,00	0	0	0	0	0
22.	+ Einzahlungen aus Beiträgen u.ä. Entgelten	0,00	0	0	0	0	0
23.	+ sonstige Investitionseinzahlungen	0,00	0	0	0	0	0
24.	= Summe der Einzahlungen aus Investitionstätigkeit	0,00	0	0	0	0	0
25.	- Auszahlungen für den Erwerb von Grundstücken und Gebäuden	0,00	0	0	0	0	0
26.	- Auszahlungen für Baumaßnahmen	-34.528,33	-32.000	-190.000	0	0	0
27.	- Auszahlungen für den Erwerb von beweglichem Anlagevermögen	-2.887,79	-4.000	-4.000	-90.000	0	0
28.	- Auszahlungen für den Erwerb von Finanzanlagen	0,00	0	0	0	0	0
29.	- Auszahlungen von aktivierbaren Zuwendungen	0,00	0	0	0	0	0
30.	- sonstige Investitionsauszahlungen	0,00	0	0	0	0	0
31.	= Summe der Auszahlungen aus Investitionstätigkeit	-37.416,12	-36.000	-194.000	-90.000	0	0
32.	= Saldo der Ein- und Auszahlungen aus Investitionstätigkeit	-37.416,12	-36.000	-194.000	-90.000	0	0
33.	= Finanzmittelüberschuss/-fehlbetrag	-294.257,21	-315.680	-483.810	-383.080	-296.900	-300.770



Teilfinanzhaushalt 2020

Gemeinde: 00 Gemeinde Riegelsberg

Seite : 610
Datum: 27.01.2020
Uhrzeit: 13:47:43

Haupt-Produktbereich 5 Gestaltung Umwelt
Produktbereich 55 Natur- und Landschaftspflege
Produktgruppe 5530 Friedhofswesen
Produkt 553001 Friedhof allgemein
Leistung 55300100 Friedhof allgemein

Pos.	Inhalt	Ergebnis	Ansatz	Ansatz	Planung	Planung	Planung
		des Vorvor-	des Vor-	des Haushalts-	Haushalts-	Haushalts-	Haushalts-
		jahres	jahres	jahres	jahr + 1	jahr + 2	jahr + 3
		2018	2019	2020	2021	2022	2023
		EUR	EUR	EUR	EUR	EUR	EUR
		1	2	3	4	5	6
34.	+ Einzahlungen aus der Aufnahme von Krediten für Investitionen	0,00	0	0	0	0	0
34a.	+ Einzahlungen aus Rückflüssen von Darlehen (ohne Ausleihungen)	0,00	0	0	0	0	0
35.	- Auszahlungen für die Tilgung von Krediten für Investitionen	0,00	0	0	0	0	0
36.	= Saldo aus Ein- und Auszahlungen aus Krediten für Investitionen	0,00	0	0	0	0	0
36a.	+ Einzahlungen aus Zuweisungen zur Tilgung von strukturellen Krediten zur Liquiditätssicherung (SaarlandpaktG)	0,00	0	0	0	0	0
37.	= Saldo aus Ein- und Auszahlungen aus Krediten zur Liquiditätssicherung	0,00	0	0	0	0	0
37a.	= Saldo aus Ein- und Auszahlungen aus gewährten Darlehen (ohne Ausleihungen)	0,00	0	0	0	0	0
38.	= Saldo aus Ein- und Auszahlungen aus Finanzierungstätigkeit	0,00	0	0	0	0	0
39.	= Veränderung der Finanzmittel	-294.257,21	-315.680	-483.810	-383.080	-296.900	-300.770
40.	+ Bestand an Finanzmitteln am Anfang des Haushaltsjahres	0,00	0	0	0	0	0
41.	= Bestand an Finanzmitteln am Ende des Haushaltsjahres (Zeilen 39 u. 40)	-294.257,21	-315.680	-483.810	-383.080	-296.900	-300.770



Teilfinanzhaushalt 2020

Gemeinde: 00 Gemeinde Riegelsberg

Seite : 611
Datum: 27.01.2020
Uhrzeit: 13:47:43

Haupt-Produktbereich	5	Gestaltung Umwelt
Produktbereich	55	Natur- und Landschaftspflege
Produktgruppe	5530	Friedhofswesen
Produkt	553002	Bestattungen
Leistung	55300202	Reihengrab

Pos.	Inhalt	Ergebnis	Ansatz	Ansatz	Planung	Planung	Planung
		des Vorvor-	des Vor-	des Haushalts-	Haushalts-	Haushalts-	Haushalts-
		jahres	jahres	jahres	jahr + 1	jahr + 2	jahr + 3
		2018	2019	2020	2021	2022	2023
		EUR	EUR	EUR	EUR	EUR	EUR
		1	2	3	4	5	6
1.	+ Steuern und ähnliche Abgaben	0,00	0	0	0	0	0
2.	+ Zuwendungen und allgemeine Umlagen	0,00	0	0	0	0	0
3.	+ sonstige Transfereinzahlungen	0,00	0	0	0	0	0
4.	+ öffentlich-rechtliche Leistungsentgelte	5.064,00	7.000	6.000	6.000	6.000	6.000
5.	+ privatrechtliche Leistungsentgelte	0,00	0	0	0	0	0
6.	+ Kostenerstattungen und Kostenumlagen	0,00	0	0	0	0	0
7.	+ sonstige Einzahlungen	0,00	0	0	0	0	0
8.	+ Zinsen und sonstige Finanzeinzahlungen	0,00	0	0	0	0	0
9.	= Summe der Einzahlungen aus laufender Verwaltungstätigkeit	5.064,00	7.000	6.000	6.000	6.000	6.000
10.	- Personalauszahlungen	0,00	0	0	0	0	0
11.	- Versorgungsauszahlungen	0,00	0	0	0	0	0
12.	- Auszahlungen für Sach- und Dienstleistungen	0,00	0	0	0	0	0
13.	- Zinsen und sonstige Finanzauszahlungen	0,00	0	0	0	0	0
14.	- Zuwendungen, Umlagen und sonstige Transferauszahlungen	0,00	0	0	0	0	0
15.	- Soziale Sicherung	0,00	0	0	0	0	0
16.	- sonstige Auszahlungen	0,00	0	0	0	0	0
17.	= Summe der Auszahlungen aus laufender Verwaltungstätigkeit	0,00	0	0	0	0	0
18.	= Saldo aus Ein- und Auszahlungen aus laufender Verwaltungstätigkeit	5.064,00	7.000	6.000	6.000	6.000	6.000
19.	+ Einzahlungen aus Zuwendungen für Investitionsmaßnahmen	0,00	0	0	0	0	0
20.	+ Einzahlungen aus der Veräußerung von Sachanlagen	0,00	0	0	0	0	0
21.	+ Einzahlungen aus der Veräußerung von Finanzanlagen	0,00	0	0	0	0	0
22.	+ Einzahlungen aus Beiträgen u.ä. Entgelten	0,00	0	0	0	0	0
23.	+ sonstige Investitionseinzahlungen	0,00	0	0	0	0	0
24.	= Summe der Einzahlungen aus Investitionstätigkeit	0,00	0	0	0	0	0
25.	- Auszahlungen für den Erwerb von Grundstücken und Gebäuden	0,00	0	0	0	0	0
26.	- Auszahlungen für Baumaßnahmen	0,00	0	0	0	0	0
27.	- Auszahlungen für den Erwerb von beweglichem Anlagevermögen	0,00	0	0	0	0	0
28.	- Auszahlungen für den Erwerb von Finanzanlagen	0,00	0	0	0	0	0
29.	- Auszahlungen von aktivierbaren Zuwendungen	0,00	0	0	0	0	0
30.	- sonstige Investitionsauszahlungen	0,00	0	0	0	0	0
31.	= Summe der Auszahlungen aus Investitionstätigkeit	0,00	0	0	0	0	0
32.	= Saldo der Ein- und Auszahlungen aus Investitionstätigkeit	0,00	0	0	0	0	0
33.	= Finanzmittelüberschuss/-fehlbetrag	5.064,00	7.000	6.000	6.000	6.000	6.000



Teilfinanzhaushalt 2020

Gemeinde: 00 Gemeinde Riegelsberg

Seite : 612
Datum: 27.01.2020
Uhrzeit: 13:47:43

Haupt-Produktbereich 5 Gestaltung Umwelt
Produktbereich 55 Natur- und Landschaftspflege
Produktgruppe 5530 Friedhofswesen
Produkt 553002 Bestattungen
Leistung 55300202 Reihengrab

Pos.	Inhalt	Ergebnis	Ansatz	Ansatz	Planung	Planung	Planung
		des Vorvor-	des Vor-	des Haushalts-	Haushalts-	Haushalts-	Haushalts-
		jahres	jahres	jahres	jahr + 1	jahr + 2	jahr + 3
		2018	2019	2020	2021	2022	2023
		EUR	EUR	EUR	EUR	EUR	EUR
		1	2	3	4	5	6
34.	+ Einzahlungen aus der Aufnahme von Krediten für Investitionen	0,00	0	0	0	0	0
34a.	+ Einzahlungen aus Rückflüssen von Darlehen (ohne Ausleihungen)	0,00	0	0	0	0	0
35.	- Auszahlungen für die Tilgung von Krediten für Investitionen	0,00	0	0	0	0	0
36.	= Saldo aus Ein- und Auszahlungen aus Krediten für Investitionen	0,00	0	0	0	0	0
36a.	+ Einzahlungen aus Zuweisungen zur Tilgung von strukturellen Krediten zur Liquiditätssicherung (SaarlandpaktG)	0,00	0	0	0	0	0
37.	= Saldo aus Ein- und Auszahlungen aus Krediten zur Liquiditätssicherung	0,00	0	0	0	0	0
37a.	= Saldo aus Ein- und Auszahlungen aus gewährten Darlehen (ohne Ausleihungen)	0,00	0	0	0	0	0
38.	= Saldo aus Ein- und Auszahlungen aus Finanzierungstätigkeit	0,00	0	0	0	0	0
39.	= Veränderung der Finanzmittel	5.064,00	7.000	6.000	6.000	6.000	6.000
40.	+ Bestand an Finanzmitteln am Anfang des Haushaltsjahres	0,00	0	0	0	0	0
41.	= Bestand an Finanzmitteln am Ende des Haushaltsjahres (Zeilen 39 u. 40)	5.064,00	7.000	6.000	6.000	6.000	6.000



Teilfinanzhaushalt 2020

Gemeinde: 00 Gemeinde Riegelsberg

Seite : 613

Datum: 27.01.2020

Uhrzeit: 13:47:43

Haupt-Produktbereich	5	Gestaltung Umwelt
Produktbereich	55	Natur- und Landschaftspflege
Produktgruppe	5530	Friedhofswesen
Produkt	553002	Bestattungen
Leistung	55300204	Tiefengrab

Pos.	Inhalt	Ergebnis	Ansatz	Ansatz	Planung	Planung	Planung
		des Vorvor-	des Vor-	des Haushalts-	Haushalts-	Haushalts-	Haushalts-
		jahres	jahres	jahres	jahr + 1	jahr + 2	jahr + 3
		2018	2019	2020	2021	2022	2023
		EUR	EUR	EUR	EUR	EUR	EUR
		1	2	3	4	5	6
1.	+ Steuern und ähnliche Abgaben	0,00	0	0	0	0	0
2.	+ Zuwendungen und allgemeine Umlagen	0,00	0	0	0	0	0
3.	+ sonstige Transfereinzahlungen	0,00	0	0	0	0	0
4.	+ öffentlich-rechtliche Leistungsentgelte	14.138,00	15.000	15.000	15.000	15.000	15.000
5.	+ privatrechtliche Leistungsentgelte	0,00	0	0	0	0	0
6.	+ Kostenerstattungen und Kostenumlagen	0,00	0	0	0	0	0
7.	+ sonstige Einzahlungen	0,00	0	0	0	0	0
8.	+ Zinsen und sonstige Finanzeinzahlungen	0,00	0	0	0	0	0
9.	= Summe der Einzahlungen aus laufender Verwaltungstätigkeit	14.138,00	15.000	15.000	15.000	15.000	15.000
10.	- Personalauszahlungen	0,00	0	0	0	0	0
11.	- Versorgungsauszahlungen	0,00	0	0	0	0	0
12.	- Auszahlungen für Sach- und Dienstleistungen	0,00	0	0	0	0	0
13.	- Zinsen und sonstige Finanzauszahlungen	0,00	0	0	0	0	0
14.	- Zuwendungen, Umlagen und sonstige Transferauszahlungen	0,00	0	0	0	0	0
15.	- Soziale Sicherung	0,00	0	0	0	0	0
16.	- sonstige Auszahlungen	0,00	0	0	0	0	0
17.	= Summe der Auszahlungen aus laufender Verwaltungstätigkeit	0,00	0	0	0	0	0
18.	= Saldo aus Ein- und Auszahlungen aus laufender Verwaltungstätigkeit	14.138,00	15.000	15.000	15.000	15.000	15.000
19.	+ Einzahlungen aus Zuwendungen für Investitionsmaßnahmen	0,00	0	0	0	0	0
20.	+ Einzahlungen aus der Veräußerung von Sachanlagen	0,00	0	0	0	0	0
21.	+ Einzahlungen aus der Veräußerung von Finanzanlagen	0,00	0	0	0	0	0
22.	+ Einzahlungen aus Beiträgen u.ä. Entgelten	0,00	0	0	0	0	0
23.	+ sonstige Investitionseinzahlungen	0,00	0	0	0	0	0
24.	= Summe der Einzahlungen aus Investitionstätigkeit	0,00	0	0	0	0	0
25.	- Auszahlungen für den Erwerb von Grundstücken und Gebäuden	0,00	0	0	0	0	0
26.	- Auszahlungen für Baumaßnahmen	0,00	0	0	0	0	0
27.	- Auszahlungen für den Erwerb von beweglichem Anlagevermögen	0,00	0	0	0	0	0
28.	- Auszahlungen für den Erwerb von Finanzanlagen	0,00	0	0	0	0	0
29.	- Auszahlungen von aktivierbaren Zuwendungen	0,00	0	0	0	0	0
30.	- sonstige Investitionsauszahlungen	0,00	0	0	0	0	0
31.	= Summe der Auszahlungen aus Investitionstätigkeit	0,00	0	0	0	0	0
32.	= Saldo der Ein- und Auszahlungen aus Investitionstätigkeit	0,00	0	0	0	0	0
33.	= Finanzmittelüberschuss/-fehlbetrag	14.138,00	15.000	15.000	15.000	15.000	15.000



Teilfinanzhaushalt 2020

Gemeinde: 00 Gemeinde Riegelsberg

Seite : 614

Datum: 27.01.2020

Uhrzeit: 13:47:43

Haupt-Produktbereich 5 Gestaltung Umwelt
 Produktbereich 55 Natur- und Landschaftspflege
 Produktgruppe 5530 Friedhofswesen
 Produkt 553002 Bestattungen
 Leistung 55300204 Tiefengrab

Pos.	Inhalt	Ergebnis	Ansatz	Ansatz	Planung	Planung	Planung
		des Vorvor-	des Vor-	des Haushalts-	Haushalts-	Haushalts-	Haushalts-
		jahres	jahres	jahres	jahr + 1	jahr + 2	jahr + 3
		2018	2019	2020	2021	2022	2023
		EUR	EUR	EUR	EUR	EUR	EUR
		1	2	3	4	5	6
34.	+ Einzahlungen aus der Aufnahme von Krediten für Investitionen	0,00	0	0	0	0	0
34a.	+ Einzahlungen aus Rückflüssen von Darlehen (ohne Ausleihungen)	0,00	0	0	0	0	0
35.	- Auszahlungen für die Tilgung von Krediten für Investitionen	0,00	0	0	0	0	0
36.	= Saldo aus Ein- und Auszahlungen aus Krediten für Investitionen	0,00	0	0	0	0	0
36a.	+ Einzahlungen aus Zuweisungen zur Tilgung von strukturellen Krediten zur Liquiditätssicherung (SaarlandpaktG)	0,00	0	0	0	0	0
37.	= Saldo aus Ein- und Auszahlungen aus Krediten zur Liquiditätssicherung	0,00	0	0	0	0	0
37a.	= Saldo aus Ein- und Auszahlungen aus gewährten Darlehen (ohne Ausleihungen)	0,00	0	0	0	0	0
38.	= Saldo aus Ein- und Auszahlungen aus Finanzierungstätigkeit	0,00	0	0	0	0	0
39.	= Veränderung der Finanzmittel	14.138,00	15.000	15.000	15.000	15.000	15.000
40.	+ Bestand an Finanzmitteln am Anfang des Haushaltsjahres	0,00	0	0	0	0	0
41.	= Bestand an Finanzmitteln am Ende des Haushaltsjahres (Zeilen 39 u. 40)	14.138,00	15.000	15.000	15.000	15.000	15.000



Teilfinanzhaushalt 2020

Gemeinde: 00 Gemeinde Riegelsberg

Seite : 615
Datum: 27.01.2020
Uhrzeit: 13:47:43

Haupt-Produktbereich	5	Gestaltung Umwelt
Produktbereich	55	Natur- und Landschaftspflege
Produktgruppe	5530	Friedhofswesen
Produkt	553002	Bestattungen
Leistung	55300205	Urnenreihengrab

Pos.	Inhalt	Ergebnis	Ansatz	Ansatz	Planung	Planung	Planung
		des Vorvor-	des Vor-	des Haushalts-	Haushalts-	Haushalts-	Haushalts-
		jahres	jahres	jahres	jahr + 1	jahr + 2	jahr + 3
		2018	2019	2020	2021	2022	2023
		EUR	EUR	EUR	EUR	EUR	EUR
		1	2	3	4	5	6
1.	+ Steuern und ähnliche Abgaben	0,00	0	0	0	0	0
2.	+ Zuwendungen und allgemeine Umlagen	0,00	0	0	0	0	0
3.	+ sonstige Transfereinzahlungen	0,00	0	0	0	0	0
4.	+ öffentlich-rechtliche Leistungsentgelte	4.130,00	10.000	8.000	8.000	8.000	8.000
5.	+ privatrechtliche Leistungsentgelte	0,00	0	0	0	0	0
6.	+ Kostenerstattungen und Kostenumlagen	0,00	0	0	0	0	0
7.	+ sonstige Einzahlungen	0,00	0	0	0	0	0
8.	+ Zinsen und sonstige Finanzeinzahlungen	0,00	0	0	0	0	0
9.	= Summe der Einzahlungen aus laufender Verwaltungstätigkeit	4.130,00	10.000	8.000	8.000	8.000	8.000
10.	- Personalauszahlungen	0,00	0	0	0	0	0
11.	- Versorgungsauszahlungen	0,00	0	0	0	0	0
12.	- Auszahlungen für Sach- und Dienstleistungen	0,00	0	0	0	0	0
13.	- Zinsen und sonstige Finanzauszahlungen	0,00	0	0	0	0	0
14.	- Zuwendungen, Umlagen und sonstige Transferauszahlungen	0,00	0	0	0	0	0
15.	- Soziale Sicherung	0,00	0	0	0	0	0
16.	- sonstige Auszahlungen	0,00	0	0	0	0	0
17.	= Summe der Auszahlungen aus laufender Verwaltungstätigkeit	0,00	0	0	0	0	0
18.	= Saldo aus Ein- und Auszahlungen aus laufender Verwaltungstätigkeit	4.130,00	10.000	8.000	8.000	8.000	8.000
19.	+ Einzahlungen aus Zuwendungen für Investitionsmaßnahmen	0,00	0	0	0	0	0
20.	+ Einzahlungen aus der Veräußerung von Sachanlagen	0,00	0	0	0	0	0
21.	+ Einzahlungen aus der Veräußerung von Finanzanlagen	0,00	0	0	0	0	0
22.	+ Einzahlungen aus Beiträgen u.ä. Entgelten	0,00	0	0	0	0	0
23.	+ sonstige Investitionseinzahlungen	0,00	0	0	0	0	0
24.	= Summe der Einzahlungen aus Investitionstätigkeit	0,00	0	0	0	0	0
25.	- Auszahlungen für den Erwerb von Grundstücken und Gebäuden	0,00	0	0	0	0	0
26.	- Auszahlungen für Baumaßnahmen	0,00	0	0	0	0	0
27.	- Auszahlungen für den Erwerb von beweglichem Anlagevermögen	0,00	0	0	0	0	0
28.	- Auszahlungen für den Erwerb von Finanzanlagen	0,00	0	0	0	0	0
29.	- Auszahlungen von aktivierbaren Zuwendungen	0,00	0	0	0	0	0
30.	- sonstige Investitionsauszahlungen	0,00	0	0	0	0	0
31.	= Summe der Auszahlungen aus Investitionstätigkeit	0,00	0	0	0	0	0
32.	= Saldo der Ein- und Auszahlungen aus Investitionstätigkeit	0,00	0	0	0	0	0
33.	= Finanzmittelüberschuss/-fehlbetrag	4.130,00	10.000	8.000	8.000	8.000	8.000



Haupt-Produktbereich	5	Gestaltung Umwelt
Produktbereich	55	Natur- und Landschaftspflege
Produktgruppe	5530	Friedhofswesen
Produkt	553002	Bestattungen
Leistung	55300205	Urnenreihengrab

Pos.	Inhalt	Ergebnis des Vorvor- jahres	Ansatz des Vor- jahres	Ansatz des Haushalts- jahres	Planung Haushalts- jahr + 1	Planung Haushalts- jahr + 2	Planung Haushalts- jahr + 3
		2018	2019	2020	2021	2022	2023
		EUR	EUR	EUR	EUR	EUR	EUR
		1	2	3	4	5	6
34.	+ Einzahlungen aus der Aufnahme von Krediten für Investitionen	0,00	0	0	0	0	0
34a.	+ Einzahlungen aus Rückflüssen von Darlehen (ohne Ausleihungen)	0,00	0	0	0	0	0
35.	- Auszahlungen für die Tilgung von Krediten für Investitionen	0,00	0	0	0	0	0
36.	= Saldo aus Ein- und Auszahlungen aus Krediten für Investitionen	0,00	0	0	0	0	0
36a.	+ Einzahlungen aus Zuweisungen zur Tilgung von strukturellen Krediten zur Liquiditätssicherung (SaarlandpaktG)	0,00	0	0	0	0	0
37.	= Saldo aus Ein- und Auszahlungen aus Krediten zur Liquiditätssicherung	0,00	0	0	0	0	0
37a.	= Saldo aus Ein- und Auszahlungen aus gewährten Darlehen (ohne Ausleihungen)	0,00	0	0	0	0	0
38.	= Saldo aus Ein- und Auszahlungen aus Finanzierungstätigkeit	0,00	0	0	0	0	0
39.	= Veränderung der Finanzmittel	4.130,00	10.000	8.000	8.000	8.000	8.000
40.	+ Bestand an Finanzmitteln am Anfang des Haushaltsjahres	0,00	0	0	0	0	0
41.	= Bestand an Finanzmitteln am Ende des Haushaltsjahres (Zeilen 39 u. 40)	4.130,00	10.000	8.000	8.000	8.000	8.000



Teilfinanzhaushalt 2020

Gemeinde: 00 Gemeinde Riegelsberg

Seite : 617
Datum: 27.01.2020
Uhrzeit: 13:47:43

Haupt-Produktbereich 5 Gestaltung Umwelt
Produktbereich 55 Natur- und Landschaftspflege
Produktgruppe 5530 Friedhofswesen
Produkt 553002 Bestattungen
Leistung 55300206 Urnenwahlgrab

Pos.	Inhalt	Ergebnis	Ansatz	Ansatz	Planung	Planung	Planung
		des Vorvor-	des Vor-	des Haushalts-	Haushalts-	Haushalts-	Haushalts-
		jahres	jahres	jahres	jahr + 1	jahr + 2	jahr + 3
		2018	2019	2020	2021	2022	2023
		EUR	EUR	EUR	EUR	EUR	EUR
		1	2	3	4	5	6
1.	+ Steuern und ähnliche Abgaben	0,00	0	0	0	0	0
2.	+ Zuwendungen und allgemeine Umlagen	0,00	0	0	0	0	0
3.	+ sonstige Transfereinzahlungen	0,00	0	0	0	0	0
4.	+ öffentlich-rechtliche Leistungsentgelte	5.392,00	12.000	10.000	10.000	10.000	10.000
5.	+ privatrechtliche Leistungsentgelte	0,00	0	0	0	0	0
6.	+ Kostenerstattungen und Kostenumlagen	0,00	0	0	0	0	0
7.	+ sonstige Einzahlungen	0,00	0	0	0	0	0
8.	+ Zinsen und sonstige Finanzeinzahlungen	0,00	0	0	0	0	0
9.	= Summe der Einzahlungen aus laufender Verwaltungstätigkeit	5.392,00	12.000	10.000	10.000	10.000	10.000
10.	- Personalauszahlungen	0,00	0	0	0	0	0
11.	- Versorgungsauszahlungen	0,00	0	0	0	0	0
12.	- Auszahlungen für Sach- und Dienstleistungen	0,00	0	0	0	0	0
13.	- Zinsen und sonstige Finanzauszahlungen	0,00	0	0	0	0	0
14.	- Zuwendungen, Umlagen und sonstige Transferauszahlungen	0,00	0	0	0	0	0
15.	- Soziale Sicherung	0,00	0	0	0	0	0
16.	- sonstige Auszahlungen	0,00	0	0	0	0	0
17.	= Summe der Auszahlungen aus laufender Verwaltungstätigkeit	0,00	0	0	0	0	0
18.	= Saldo aus Ein- und Auszahlungen aus laufender Verwaltungstätigkeit	5.392,00	12.000	10.000	10.000	10.000	10.000
19.	+ Einzahlungen aus Zuwendungen für Investitionsmaßnahmen	0,00	0	0	0	0	0
20.	+ Einzahlungen aus der Veräußerung von Sachanlagen	0,00	0	0	0	0	0
21.	+ Einzahlungen aus der Veräußerung von Finanzanlagen	0,00	0	0	0	0	0
22.	+ Einzahlungen aus Beiträgen u.ä. Entgelten	0,00	0	0	0	0	0
23.	+ sonstige Investitionseinzahlungen	0,00	0	0	0	0	0
24.	= Summe der Einzahlungen aus Investitionstätigkeit	0,00	0	0	0	0	0
25.	- Auszahlungen für den Erwerb von Grundstücken und Gebäuden	0,00	0	0	0	0	0
26.	- Auszahlungen für Baumaßnahmen	0,00	0	0	0	0	0
27.	- Auszahlungen für den Erwerb von beweglichem Anlagevermögen	0,00	0	0	0	0	0
28.	- Auszahlungen für den Erwerb von Finanzanlagen	0,00	0	0	0	0	0
29.	- Auszahlungen von aktivierbaren Zuwendungen	0,00	0	0	0	0	0
30.	- sonstige Investitionsauszahlungen	0,00	0	0	0	0	0
31.	= Summe der Auszahlungen aus Investitionstätigkeit	0,00	0	0	0	0	0
32.	= Saldo der Ein- und Auszahlungen aus Investitionstätigkeit	0,00	0	0	0	0	0
33.	= Finanzmittelüberschuss/-fehlbetrag	5.392,00	12.000	10.000	10.000	10.000	10.000



Haupt-Produktbereich	5	Gestaltung Umwelt
Produktbereich	55	Natur- und Landschaftspflege
Produktgruppe	5530	Friedhofswesen
Produkt	553002	Bestattungen
Leistung	55300206	Urnenwahlgrab

Pos.	Inhalt	Ergebnis	Ansatz	Ansatz	Planung	Planung	Planung
		des Vorvor-	des Vor-	des Haushalts-	Haushalts-	Haushalts-	Haushalts-
		jahres	jahres	jahres	jahr + 1	jahr + 2	jahr + 3
		2018	2019	2020	2021	2022	2023
		EUR	EUR	EUR	EUR	EUR	EUR
		1	2	3	4	5	6
34.	+ Einzahlungen aus der Aufnahme von Krediten für Investitionen	0,00	0	0	0	0	0
34a.	+ Einzahlungen aus Rückflüsse von Darlehen (ohne Ausleihungen)	0,00	0	0	0	0	0
35.	- Auszahlungen für die Tilgung von Krediten für Investitionen	0,00	0	0	0	0	0
36.	= Saldo aus Ein- und Auszahlungen aus Krediten für Investitionen	0,00	0	0	0	0	0
36a.	+ Einzahlungen aus Zuweisungen zur Tilgung von strukturellen Krediten zur Liquiditätssicherung (SaarlandpaktG)	0,00	0	0	0	0	0
37.	= Saldo aus Ein- und Auszahlungen aus Krediten zur Liquiditätssicherung	0,00	0	0	0	0	0
37a.	= Saldo aus Ein- und Auszahlungen aus gewährten Darlehen (ohne Ausleihungen)	0,00	0	0	0	0	0
38.	= Saldo aus Ein- und Auszahlungen aus Finanzierungstätigkeit	0,00	0	0	0	0	0
39.	= Veränderung der Finanzmittel	5.392,00	12.000	10.000	10.000	10.000	10.000
40.	+ Bestand an Finanzmitteln am Anfang des Haushaltsjahres	0,00	0	0	0	0	0
41.	= Bestand an Finanzmitteln am Ende des Haushaltsjahres (Zeilen 39 u. 40)	5.392,00	12.000	10.000	10.000	10.000	10.000



Teilfinanzhaushalt 2020

Gemeinde: 00 Gemeinde Riegelsberg

Seite : 619
Datum: 27.01.2020
Uhrzeit: 13:47:43

Haupt-Produktbereich	5	Gestaltung Umwelt
Produktbereich	55	Natur- und Landschaftspflege
Produktgruppe	5530	Friedhofswesen
Produkt	553002	Bestattungen
Leistung	55300207	Pyramidenbestattung

Pos.	Inhalt	Ergebnis des Vorvor- jahres	Ansatz des Vor- jahres	Ansatz des Haushalts- jahres	Planung Haushalts- jahr + 1	Planung Haushalts- jahr + 2	Planung Haushalts- jahr + 3
		2018	2019	2020	2021	2022	2023
		EUR	EUR	EUR	EUR	EUR	EUR
		1	2	3	4	5	6
1.	+ Steuern und ähnliche Abgaben	0,00	0	0	0	0	0
2.	+ Zuwendungen und allgemeine Umlagen	0,00	0	0	0	0	0
3.	+ sonstige Transfereinzahlungen	0,00	0	0	0	0	0
4.	+ öffentlich-rechtliche Leistungsentgelte	27.750,00	29.500	22.500	25.500	25.500	25.500
5.	+ privatrechtliche Leistungsentgelte	0,00	0	0	0	0	0
6.	+ Kostenerstattungen und Kostenumlagen	0,00	0	0	0	0	0
7.	+ sonstige Einzahlungen	0,00	0	0	0	0	0
8.	+ Zinsen und sonstige Finanzeinzahlungen	0,00	0	0	0	0	0
9.	= Summe der Einzahlungen aus laufender Verwaltungstätigkeit	27.750,00	29.500	22.500	25.500	25.500	25.500
10.	- Personalauszahlungen	0,00	0	0	0	0	0
11.	- Versorgungsauszahlungen	0,00	0	0	0	0	0
12.	- Auszahlungen für Sach- und Dienstleistungen	-12.440,50	-15.000	-12.000	-12.000	-12.000	-12.000
13.	- Zinsen und sonstige Finanzauszahlungen	0,00	0	0	0	0	0
14.	- Zuwendungen, Umlagen und sonstige Transferauszahlungen	0,00	0	0	0	0	0
15.	- Soziale Sicherung	0,00	0	0	0	0	0
16.	- sonstige Auszahlungen	0,00	0	0	0	0	0
17.	= Summe der Auszahlungen aus laufender Verwaltungstätigkeit	-12.440,50	-15.000	-12.000	-12.000	-12.000	-12.000
18.	= Saldo aus Ein- und Auszahlungen aus laufender Verwaltungstätigkeit	15.309,50	14.500	10.500	13.500	13.500	13.500
19.	+ Einzahlungen aus Zuwendungen für Investitionsmaßnahmen	0,00	0	0	0	0	0
20.	+ Einzahlungen aus der Veräußerung von Sachanlagen	0,00	0	0	0	0	0
21.	+ Einzahlungen aus der Veräußerung von Finanzanlagen	0,00	0	0	0	0	0
22.	+ Einzahlungen aus Beiträgen u.ä. Entgelten	0,00	0	0	0	0	0
23.	+ sonstige Investitionseinzahlungen	0,00	0	0	0	0	0
24.	= Summe der Einzahlungen aus Investitionstätigkeit	0,00	0	0	0	0	0
25.	- Auszahlungen für den Erwerb von Grundstücken und Gebäuden	0,00	0	0	0	0	0
26.	- Auszahlungen für Baumaßnahmen	0,00	0	0	0	0	0
27.	- Auszahlungen für den Erwerb von beweglichem Anlagevermögen	0,00	0	0	0	0	0
28.	- Auszahlungen für den Erwerb von Finanzanlagen	0,00	0	0	0	0	0
29.	- Auszahlungen von aktivierbaren Zuwendungen	0,00	0	0	0	0	0
30.	- sonstige Investitionsauszahlungen	0,00	0	0	0	0	0
31.	= Summe der Auszahlungen aus Investitionstätigkeit	0,00	0	0	0	0	0
32.	= Saldo der Ein- und Auszahlungen aus Investitionstätigkeit	0,00	0	0	0	0	0
33.	= Finanzmittelüberschuss/-fehlbetrag	15.309,50	14.500	10.500	13.500	13.500	13.500



Teilfinanzhaushalt 2020

Gemeinde: 00 Gemeinde Riegelsberg

Seite : 620

Datum: 27.01.2020

Uhrzeit: 13:47:43

Haupt-Produktbereich	5	Gestaltung Umwelt
Produktbereich	55	Natur- und Landschaftspflege
Produktgruppe	5530	Friedhofswesen
Produkt	553002	Bestattungen
Leistung	55300207	Pyramidenbestattung

Pos.	Inhalt	Ergebnis des Vorvor- jahres	Ansatz des Vor- jahres	Ansatz des Haushalts- jahres	Planung Haushalts- jahr + 1	Planung Haushalts- jahr + 2	Planung Haushalts- jahr + 3
		2018	2019	2020	2021	2022	2023
		EUR	EUR	EUR	EUR	EUR	EUR
		1	2	3	4	5	6
34. - +	Einzahlungen aus der Aufnahme von Krediten für Investitionen	0,00	0	0	0	0	0
34a. +	Einzahlungen aus Rückflüsse von Darlehen (ohne Ausleihungen)	0,00	0	0	0	0	0
35. -	Auszahlungen für die Tilgung von Krediten für Investitionen	0,00	0	0	0	0	0
36. =	Saldo aus Ein- und Auszahlungen aus Krediten für Investitionen	0,00	0	0	0	0	0
36a. +	Einzahlungen aus Zuweisungen zur Tilgung von strukturellen Krediten zur Liquiditätssicherung (SaarlandpaktG)	0,00	0	0	0	0	0
37. =	Saldo aus Ein- und Auszahlungen aus Krediten zur Liquiditätssicherung	0,00	0	0	0	0	0
37a. =	Saldo aus Ein- und Auszahlungen aus gewährten Darlehen (ohne Ausleihungen)	0,00	0	0	0	0	0
38. =	Saldo aus Ein- und Auszahlungen aus Finanzierungstätigkeit	0,00	0	0	0	0	0
39. =	Veränderung der Finanzmittel	15.309,50	14.500	10.500	13.500	13.500	13.500
40. +	Bestand an Finanzmitteln am Anfang des Haushaltsjahres	0,00	0	0	0	0	0
41. =	Bestand an Finanzmitteln am Ende des Haushaltsjahres (Zeilen 39 u. 40)	15.309,50	14.500	10.500	13.500	13.500	13.500



Teilfinanzhaushalt 2020

Gemeinde: 00 Gemeinde Riegelsberg

Seite : 621
Datum: 27.01.2020
Uhrzeit: 13:47:43

Haupt-Produktbereich	5	Gestaltung Umwelt
Produktbereich	55	Natur- und Landschaftspflege
Produktgruppe	5530	Friedhofswesen
Produkt	553002	Bestattungen
Leistung	55300208	Familiengrab

Pos.	Inhalt	Ergebnis	Ansatz	Ansatz	Planung	Planung	Planung
		des Vorvor-	des Vor-	des Haushalts-	Haushalts-	Haushalts-	Haushalts-
		jahres	jahres	jahres	jahr + 1	jahr + 2	jahr + 3
		2018	2019	2020	2021	2022	2023
		EUR	EUR	EUR	EUR	EUR	EUR
		1	2	3	4	5	6
1.	+ Steuern und ähnliche Abgaben	0,00	0	0	0	0	0
2.	+ Zuwendungen und allgemeine Umlagen	0,00	0	0	0	0	0
3.	+ sonstige Transfereinzahlungen	0,00	0	0	0	0	0
4.	+ öffentlich-rechtliche Leistungsentgelte	18,94	6.000	6.000	6.000	6.000	6.000
5.	+ privatrechtliche Leistungsentgelte	0,00	0	0	0	0	0
6.	+ Kostenerstattungen und Kostenumlagen	0,00	0	0	0	0	0
7.	+ sonstige Einzahlungen	0,00	0	0	0	0	0
8.	+ Zinsen und sonstige Finanzeinzahlungen	0,00	0	0	0	0	0
9.	= Summe der Einzahlungen aus laufender Verwaltungstätigkeit	18,94	6.000	6.000	6.000	6.000	6.000
10.	- Personalauszahlungen	0,00	0	0	0	0	0
11.	- Versorgungsauszahlungen	0,00	0	0	0	0	0
12.	- Auszahlungen für Sach- und Dienstleistungen	0,00	0	0	0	0	0
13.	- Zinsen und sonstige Finanzauszahlungen	0,00	0	0	0	0	0
14.	- Zuwendungen, Umlagen und sonstige Transferauszahlungen	0,00	0	0	0	0	0
15.	- Soziale Sicherung	0,00	0	0	0	0	0
16.	- sonstige Auszahlungen	0,00	0	0	0	0	0
17.	= Summe der Auszahlungen aus laufender Verwaltungstätigkeit	0,00	0	0	0	0	0
18.	= Saldo aus Ein- und Auszahlungen aus laufender Verwaltungstätigkeit	18,94	6.000	6.000	6.000	6.000	6.000
19.	+ Einzahlungen aus Zuwendungen für Investitionsmaßnahmen	0,00	0	0	0	0	0
20.	+ Einzahlungen aus der Veräußerung von Sachanlagen	0,00	0	0	0	0	0
21.	+ Einzahlungen aus der Veräußerung von Finanzanlagen	0,00	0	0	0	0	0
22.	+ Einzahlungen aus Beiträgen u.ä. Entgelten	0,00	0	0	0	0	0
23.	+ sonstige Investitionseinzahlungen	0,00	0	0	0	0	0
24.	= Summe der Einzahlungen aus Investitionstätigkeit	0,00	0	0	0	0	0
25.	- Auszahlungen für den Erwerb von Grundstücken und Gebäuden	0,00	0	0	0	0	0
26.	- Auszahlungen für Baumaßnahmen	0,00	0	0	0	0	0
27.	- Auszahlungen für den Erwerb von beweglichem Anlagevermögen	0,00	0	0	0	0	0
28.	- Auszahlungen für den Erwerb von Finanzanlagen	0,00	0	0	0	0	0
29.	- Auszahlungen von aktivierbaren Zuwendungen	0,00	0	0	0	0	0
30.	- sonstige Investitionsauszahlungen	0,00	0	0	0	0	0
31.	= Summe der Auszahlungen aus Investitionstätigkeit	0,00	0	0	0	0	0
32.	= Saldo der Ein- und Auszahlungen aus Investitionstätigkeit	0,00	0	0	0	0	0
33.	= Finanzmittelüberschuss/-fehlbetrag	18,94	6.000	6.000	6.000	6.000	6.000



Teilfinanzhaushalt 2020

Gemeinde: 00 Gemeinde Riegelsberg

Seite : 622
Datum: 27.01.2020
Uhrzeit: 13:47:43

Haupt-Produktbereich	5	Gestaltung Umwelt
Produktbereich	55	Natur- und Landschaftspflege
Produktgruppe	5530	Friedhofswesen
Produkt	553002	Bestattungen
Leistung	55300208	Familiengrab

Pos.	Inhalt	Ergebnis des Vorvor- jahres	Ansatz des Vor- jahres	Ansatz des Haushalts- jahres	Planung Haushalts- jahr + 1	Planung Haushalts- jahr + 2	Planung Haushalts- jahr + 3
		2018	2019	2020	2021	2022	2023
		EUR	EUR	EUR	EUR	EUR	EUR
		1	2	3	4	5	6
34.	+ Einzahlungen aus der Aufnahme von Krediten für Investitionen	0,00	0	0	0	0	0
34a.	+ Einzahlungen aus Rückflüssen von Darlehen (ohne Ausleihungen)	0,00	0	0	0	0	0
35.	- Auszahlungen für die Tilgung von Krediten für Investitionen	0,00	0	0	0	0	0
36.	= Saldo aus Ein- und Auszahlungen aus Krediten für Investitionen	0,00	0	0	0	0	0
36a.	+ Einzahlungen aus Zuweisungen zur Tilgung von strukturellen Krediten zur Liquiditätssicherung (SaarlandpaktG)	0,00	0	0	0	0	0
37.	= Saldo aus Ein- und Auszahlungen aus Krediten zur Liquiditätssicherung	0,00	0	0	0	0	0
37a.	= Saldo aus Ein- und Auszahlungen aus gewährten Darlehen (ohne Ausleihungen)	0,00	0	0	0	0	0
38.	= Saldo aus Ein- und Auszahlungen aus Finanzierungstätigkeit	0,00	0	0	0	0	0
39.	= Veränderung der Finanzmittel	18,94	6.000	6.000	6.000	6.000	6.000
40.	+ Bestand an Finanzmitteln am Anfang des Haushaltsjahres	0,00	0	0	0	0	0
41.	= Bestand an Finanzmitteln am Ende des Haushaltsjahres (Zeilen 39 u. 40)	18,94	6.000	6.000	6.000	6.000	6.000



Teilfinanzhaushalt 2020

Gemeinde: 00 Gemeinde Riegelsberg

Seite : 623
Datum: 27.01.2020
Uhrzeit: 13:47:43

Haupt-Produktbereich	5	Gestaltung Umwelt
Produktbereich	55	Natur- und Landschaftspflege
Produktgruppe	5530	Friedhofswesen
Produkt	553002	Bestattungen
Leistung	55300209	Urnenstelen

Pos.	Inhalt	Ergebnis des Vorvor- jahres	Ansatz des Vor- jahres	Ansatz des Haushalts- jahres	Planung Haushalts- jahr + 1	Planung Haushalts- jahr + 2	Planung Haushalts- jahr + 3
		2018	2019	2020	2021	2022	2023
		EUR	EUR	EUR	EUR	EUR	EUR
		1	2	3	4	5	6
1.	+ Steuern und ähnliche Abgaben	0,00	0	0	0	0	0
2.	+ Zuwendungen und allgemeine Umlagen	0,00	0	0	0	0	0
3.	+ sonstige Transfereinzahlungen	0,00	0	0	0	0	0
4.	+ öffentlich-rechtliche Leistungsentgelte	59.144,00	40.000	45.000	45.000	45.000	45.000
5.	+ privatrechtliche Leistungsentgelte	0,00	0	0	0	0	0
6.	+ Kostenerstattungen und Kostenumlagen	0,00	0	0	0	0	0
7.	+ sonstige Einzahlungen	0,00	0	0	0	0	0
8.	+ Zinsen und sonstige Finanzeinzahlungen	0,00	0	0	0	0	0
9.	= Summe der Einzahlungen aus laufender Verwaltungstätigkeit	59.144,00	40.000	45.000	45.000	45.000	45.000
10.	- Personalauszahlungen	0,00	0	0	0	0	0
11.	- Versorgungsauszahlungen	0,00	0	0	0	0	0
12.	- Auszahlungen für Sach- und Dienstleistungen	0,00	0	0	0	0	0
13.	- Zinsen und sonstige Finanzauszahlungen	0,00	0	0	0	0	0
14.	- Zuwendungen, Umlagen und sonstige Transferauszahlungen	0,00	0	0	0	0	0
15.	- Soziale Sicherung	0,00	0	0	0	0	0
16.	- sonstige Auszahlungen	0,00	0	0	0	0	0
17.	= Summe der Auszahlungen aus laufender Verwaltungstätigkeit	0,00	0	0	0	0	0
18.	= Saldo aus Ein- und Auszahlungen aus laufender Verwaltungstätigkeit	59.144,00	40.000	45.000	45.000	45.000	45.000
19.	+ Einzahlungen aus Zuwendungen für Investitionsmaßnahmen	0,00	0	0	0	0	0
20.	+ Einzahlungen aus der Veräußerung von Sachanlagen	0,00	0	0	0	0	0
21.	+ Einzahlungen aus der Veräußerung von Finanzanlagen	0,00	0	0	0	0	0
22.	+ Einzahlungen aus Beiträgen u.ä. Entgelten	0,00	0	0	0	0	0
23.	+ sonstige Investitionseinzahlungen	0,00	0	0	0	0	0
24.	= Summe der Einzahlungen aus Investitionstätigkeit	0,00	0	0	0	0	0
25.	- Auszahlungen für den Erwerb von Grundstücken und Gebäuden	0,00	0	0	0	0	0
26.	- Auszahlungen für Baumaßnahmen	0,00	0	0	0	0	0
27.	- Auszahlungen für den Erwerb von beweglichem Anlagevermögen	0,00	0	0	0	0	0
28.	- Auszahlungen für den Erwerb von Finanzanlagen	0,00	0	0	0	0	0
29.	- Auszahlungen von aktivierbaren Zuwendungen	0,00	0	0	0	0	0
30.	- sonstige Investitionsauszahlungen	0,00	0	0	0	0	0
31.	= Summe der Auszahlungen aus Investitionstätigkeit	0,00	0	0	0	0	0
32.	= Saldo der Ein- und Auszahlungen aus Investitionstätigkeit	0,00	0	0	0	0	0
33.	= Finanzmittelüberschuss/-fehlbetrag	59.144,00	40.000	45.000	45.000	45.000	45.000



Teilfinanzhaushalt 2020

Gemeinde: 00 Gemeinde Riegelsberg

Seite : 624
Datum: 27.01.2020
Uhrzeit: 13:47:43

Haupt-Produktbereich 5 Gestaltung Umwelt
Produktbereich 55 Natur- und Landschaftspflege
Produktgruppe 5530 Friedhofswesen
Produkt 553002 Bestattungen
Leistung 55300209 Urnenstelen

Pos.	Inhalt	Ergebnis	Ansatz	Ansatz	Planung	Planung	Planung
		des Vorvor-	des Vor-	des Haushalts-	Haushalts-	Haushalts-	Haushalts-
		jahres	jahres	jahres	jahr + 1	jahr + 2	jahr + 3
		2018	2019	2020	2021	2022	2023
		EUR	EUR	EUR	EUR	EUR	EUR
		1	2	3	4	5	6
34.	+ Einzahlungen aus der Aufnahme von Krediten für Investitionen	0,00	0	0	0	0	0
34a.	+ Einzahlungen aus Rückflüssen von Darlehen (ohne Ausleihungen)	0,00	0	0	0	0	0
35.	- Auszahlungen für die Tilgung von Krediten für Investitionen	0,00	0	0	0	0	0
36.	= Saldo aus Ein- und Auszahlungen aus Krediten für Investitionen	0,00	0	0	0	0	0
36a.	+ Einzahlungen aus Zuweisungen zur Tilgung von strukturellen Krediten zur Liquiditätssicherung (SaarlandpaktG)	0,00	0	0	0	0	0
37.	= Saldo aus Ein- und Auszahlungen aus Krediten zur Liquiditätssicherung	0,00	0	0	0	0	0
37a.	= Saldo aus Ein- und Auszahlungen aus gewährten Darlehen (ohne Ausleihungen)	0,00	0	0	0	0	0
38.	= Saldo aus Ein- und Auszahlungen aus Finanzierungstätigkeit	0,00	0	0	0	0	0
39.	= Veränderung der Finanzmittel	59.144,00	40.000	45.000	45.000	45.000	45.000
40.	+ Bestand an Finanzmitteln am Anfang des Haushaltsjahres	0,00	0	0	0	0	0
41.	= Bestand an Finanzmitteln am Ende des Haushaltsjahres (Zeilen 39 u. 40)	59.144,00	40.000	45.000	45.000	45.000	45.000



Teilfinanzhaushalt 2020

Gemeinde: 00 Gemeinde Riegelsberg

Seite : 625
Datum: 27.01.2020
Uhrzeit: 13:47:43

Haupt-Produktbereich 5 Gestaltung Umwelt
Produktbereich 55 Natur- und Landschaftspflege
Produktgruppe 5530 Friedhofswesen
Produkt 553002 Bestattungen
Leistung 55300210 anonyme Urnengräber

Pos.	Inhalt	Ergebnis	Ansatz	Ansatz	Planung	Planung	Planung
		des Vorvor-	des Vor-	des Haushalts-	Haushalts-	Haushalts-	Haushalts-
		jahres	jahres	jahres	jahr + 1	jahr + 2	jahr + 3
		2018	2019	2020	2021	2022	2023
		EUR	EUR	EUR	EUR	EUR	EUR
		1	2	3	4	5	6
1.	+ Steuern und ähnliche Abgaben	0,00	0	0	0	0	0
2.	+ Zuwendungen und allgemeine Umlagen	0,00	0	0	0	0	0
3.	+ sonstige Transfereinzahlungen	0,00	0	0	0	0	0
4.	+ öffentlich-rechtliche Leistungsentgelte	9.116,00	10.000	10.000	10.000	10.000	10.000
5.	+ privatrechtliche Leistungsentgelte	0,00	0	0	0	0	0
6.	+ Kostenerstattungen und Kostenumlagen	0,00	0	0	0	0	0
7.	+ sonstige Einzahlungen	0,00	0	0	0	0	0
8.	+ Zinsen und sonstige Finanzeinzahlungen	0,00	0	0	0	0	0
9.	= Summe der Einzahlungen aus laufender Verwaltungstätigkeit	9.116,00	10.000	10.000	10.000	10.000	10.000
10.	- Personalauszahlungen	0,00	0	0	0	0	0
11.	- Versorgungsauszahlungen	0,00	0	0	0	0	0
12.	- Auszahlungen für Sach- und Dienstleistungen	0,00	0	0	0	0	0
13.	- Zinsen und sonstige Finanzauszahlungen	0,00	0	0	0	0	0
14.	- Zuwendungen, Umlagen und sonstige Transferauszahlungen	0,00	0	0	0	0	0
15.	- Soziale Sicherung	0,00	0	0	0	0	0
16.	- sonstige Auszahlungen	0,00	0	0	0	0	0
17.	= Summe der Auszahlungen aus laufender Verwaltungstätigkeit	0,00	0	0	0	0	0
18.	= Saldo aus Ein- und Auszahlungen aus laufender Verwaltungstätigkeit	9.116,00	10.000	10.000	10.000	10.000	10.000
19.	+ Einzahlungen aus Zuwendungen für Investitionsmaßnahmen	0,00	0	0	0	0	0
20.	+ Einzahlungen aus der Veräußerung von Sachanlagen	0,00	0	0	0	0	0
21.	+ Einzahlungen aus der Veräußerung von Finanzanlagen	0,00	0	0	0	0	0
22.	+ Einzahlungen aus Beiträgen u.ä. Entgelten	0,00	0	0	0	0	0
23.	+ sonstige Investitionseinzahlungen	0,00	0	0	0	0	0
24.	= Summe der Einzahlungen aus Investitionstätigkeit	0,00	0	0	0	0	0
25.	- Auszahlungen für den Erwerb von Grundstücken und Gebäuden	0,00	0	0	0	0	0
26.	- Auszahlungen für Baumaßnahmen	0,00	0	0	0	0	0
27.	- Auszahlungen für den Erwerb von beweglichem Anlagevermögen	0,00	0	0	0	0	0
28.	- Auszahlungen für den Erwerb von Finanzanlagen	0,00	0	0	0	0	0
29.	- Auszahlungen von aktivierbaren Zuwendungen	0,00	0	0	0	0	0
30.	- sonstige Investitionsauszahlungen	0,00	0	0	0	0	0
31.	= Summe der Auszahlungen aus Investitionstätigkeit	0,00	0	0	0	0	0
32.	= Saldo der Ein- und Auszahlungen aus Investitionstätigkeit	0,00	0	0	0	0	0
33.	= Finanzmittelüberschuss/-fehlbetrag	9.116,00	10.000	10.000	10.000	10.000	10.000



Teilfinanzhaushalt 2020

Gemeinde: 00 Gemeinde Riegelsberg

Seite : 626

Datum: 27.01.2020

Uhrzeit: 13:47:43

Haupt-Produktbereich 5 Gestaltung Umwelt
 Produktbereich 55 Natur- und Landschaftspflege
 Produktgruppe 5530 Friedhofswesen
 Produkt 553002 Bestattungen
 Leistung 55300210 anonyme Urnengräber

Pos.	Inhalt	Ergebnis des Vorvor- jahres	Ansatz des Vor- jahres	Ansatz des Haushalts- jahres	Planung Haushalts- jahr + 1	Planung Haushalts- jahr + 2	Planung Haushalts- jahr + 3
		2018	2019	2020	2021	2022	2023
		EUR	EUR	EUR	EUR	EUR	EUR
		1	2	3	4	5	6
34.	+ Einzahlungen aus der Aufnahme von Krediten für Investitionen	0,00	0	0	0	0	0
34a.	+ Einzahlungen aus Rückflüssen von Darlehen (ohne Ausleihungen)	0,00	0	0	0	0	0
35.	- Auszahlungen für die Tilgung von Krediten für Investitionen	0,00	0	0	0	0	0
36.	= Saldo aus Ein- und Auszahlungen aus Krediten für Investitionen	0,00	0	0	0	0	0
36a.	+ Einzahlungen aus Zuweisungen zur Tilgung von strukturellen Krediten zur Liquiditätssicherung (SaarlandpaktG)	0,00	0	0	0	0	0
37.	= Saldo aus Ein- und Auszahlungen aus Krediten zur Liquiditätssicherung	0,00	0	0	0	0	0
37a.	= Saldo aus Ein- und Auszahlungen aus gewährten Darlehen (ohne Ausleihungen)	0,00	0	0	0	0	0
38.	= Saldo aus Ein- und Auszahlungen aus Finanzierungstätigkeit	0,00	0	0	0	0	0
39.	= Veränderung der Finanzmittel	9.116,00	10.000	10.000	10.000	10.000	10.000
40.	+ Bestand an Finanzmitteln am Anfang des Haushaltsjahres	0,00	0	0	0	0	0
41.	= Bestand an Finanzmitteln am Ende des Haushaltsjahres (Zeilen 39 u. 40)	9.116,00	10.000	10.000	10.000	10.000	10.000



Teilfinanzhaushalt 2020

Gemeinde: 00 Gemeinde Riegelsberg

Seite : 627
Datum: 27.01.2020
Uhrzeit: 13:47:43

Haupt-Produktbereich	5	Gestaltung Umwelt
Produktbereich	55	Natur- und Landschaftspflege
Produktgruppe	5530	Friedhofswesen
Produkt	553002	Bestattungen
Leistung	55300211	Baumbestattungen

Pos.	Inhalt	Ergebnis des Vorvor- jahres	Ansatz des Vor- jahres	Ansatz des Haushalts- jahres	Planung Haushalts- jahr + 1	Planung Haushalts- jahr + 2	Planung Haushalts- jahr + 3
		2018	2019	2020	2021	2022	2023
		EUR	EUR	EUR	EUR	EUR	EUR
		1	2	3	4	5	6
1.	+ Steuern und ähnliche Abgaben	0,00	0	0	0	0	0
2.	+ Zuwendungen und allgemeine Umlagen	0,00	0	0	0	0	0
3.	+ sonstige Transfereinzahlungen	0,00	0	0	0	0	0
4.	+ öffentlich-rechtliche Leistungsentgelte	14.200,00	12.000	16.000	16.000	16.000	16.000
5.	+ privatrechtliche Leistungsentgelte	0,00	0	0	0	0	0
6.	+ Kostenerstattungen und Kostenumlagen	0,00	0	0	0	0	0
7.	+ sonstige Einzahlungen	0,00	0	0	0	0	0
8.	+ Zinsen und sonstige Finanzeinzahlungen	0,00	0	0	0	0	0
9.	= Summe der Einzahlungen aus laufender Verwaltungstätigkeit	14.200,00	12.000	16.000	16.000	16.000	16.000
10.	- Personalauszahlungen	0,00	0	0	0	0	0
11.	- Versorgungsauszahlungen	0,00	0	0	0	0	0
12.	- Auszahlungen für Sach- und Dienstleistungen	0,00	0	0	0	0	0
13.	- Zinsen und sonstige Finanzauszahlungen	0,00	0	0	0	0	0
14.	- Zuwendungen, Umlagen und sonstige Transferauszahlungen	0,00	0	0	0	0	0
15.	- Soziale Sicherung	0,00	0	0	0	0	0
16.	- sonstige Auszahlungen	0,00	0	0	0	0	0
17.	= Summe der Auszahlungen aus laufender Verwaltungstätigkeit	0,00	0	0	0	0	0
18.	= Saldo aus Ein- und Auszahlungen aus laufender Verwaltungstätigkeit	14.200,00	12.000	16.000	16.000	16.000	16.000
19.	+ Einzahlungen aus Zuwendungen für Investitionsmaßnahmen	0,00	0	0	0	0	0
20.	+ Einzahlungen aus der Veräußerung von Sachanlagen	0,00	0	0	0	0	0
21.	+ Einzahlungen aus der Veräußerung von Finanzanlagen	0,00	0	0	0	0	0
22.	+ Einzahlungen aus Beiträgen u.ä. Entgelten	0,00	0	0	0	0	0
23.	+ sonstige Investitionseinzahlungen	0,00	0	0	0	0	0
24.	= Summe der Einzahlungen aus Investitionstätigkeit	0,00	0	0	0	0	0
25.	- Auszahlungen für den Erwerb von Grundstücken und Gebäuden	0,00	0	0	0	0	0
26.	- Auszahlungen für Baumaßnahmen	0,00	0	0	0	0	0
27.	- Auszahlungen für den Erwerb von beweglichem Anlagevermögen	0,00	0	0	0	0	0
28.	- Auszahlungen für den Erwerb von Finanzanlagen	0,00	0	0	0	0	0
29.	- Auszahlungen von aktivierbaren Zuwendungen	0,00	0	0	0	0	0
30.	- sonstige Investitionsauszahlungen	0,00	0	0	0	0	0
31.	= Summe der Auszahlungen aus Investitionstätigkeit	0,00	0	0	0	0	0
32.	= Saldo der Ein- und Auszahlungen aus Investitionstätigkeit	0,00	0	0	0	0	0
33.	= Finanzmittelüberschuss/-fehlbetrag	14.200,00	12.000	16.000	16.000	16.000	16.000



Teilfinanzhaushalt 2020

Gemeinde: 00 Gemeinde Riegelsberg

Seite : 628
Datum: 27.01.2020
Uhrzeit: 13:47:43

Haupt-Produktbereich	5	Gestaltung Umwelt
Produktbereich	55	Natur- und Landschaftspflege
Produktgruppe	5530	Friedhofswesen
Produkt	553002	Bestattungen
Leistung	55300211	Baumbestattungen

Pos.	Inhalt	Ergebnis	Ansatz	Ansatz	Planung	Planung	Planung
		des Vorvor-	des Vor-	des Haushalts-	Haushalts-	Haushalts-	Haushalts-
		jahres	jahres	jahres	jahr + 1	jahr + 2	jahr + 3
		2018	2019	2020	2021	2022	2023
		EUR	EUR	EUR	EUR	EUR	EUR
		1	2	3	4	5	6
34.	+ Einzahlungen aus der Aufnahme von Krediten für Investitionen	0,00	0	0	0	0	0
34a.	+ Einzahlungen aus Rückflüssen von Darlehen (ohne Ausleihungen)	0,00	0	0	0	0	0
35.	- Auszahlungen für die Tilgung von Krediten für Investitionen	0,00	0	0	0	0	0
36.	= Saldo aus Ein- und Auszahlungen aus Krediten für Investitionen	0,00	0	0	0	0	0
36a.	+ Einzahlungen aus Zuweisungen zur Tilgung von strukturellen Krediten zur Liquiditätssicherung (SaarlandpaktG)	0,00	0	0	0	0	0
37.	= Saldo aus Ein- und Auszahlungen aus Krediten zur Liquiditätssicherung	0,00	0	0	0	0	0
37a.	= Saldo aus Ein- und Auszahlungen aus gewährten Darlehen (ohne Ausleihungen)	0,00	0	0	0	0	0
38.	= Saldo aus Ein- und Auszahlungen aus Finanzierungstätigkeit	0,00	0	0	0	0	0
39.	= Veränderung der Finanzmittel	14.200,00	12.000	16.000	16.000	16.000	16.000
40.	+ Bestand an Finanzmitteln am Anfang des Haushaltsjahres	0,00	0	0	0	0	0
41.	= Bestand an Finanzmitteln am Ende des Haushaltsjahres (Zeilen 39 u. 40)	14.200,00	12.000	16.000	16.000	16.000	16.000



Teilfinanzhaushalt 2020

Gemeinde: 00 Gemeinde Riegelsberg

Seite : 629
Datum: 27.01.2020
Uhrzeit: 13:47:43

Haupt-Produktbereich 5 Gestaltung Umwelt
Produktbereich 55 Natur- und Landschaftspflege
Produktgruppe 5530 Friedhofswesen
Produkt 553003 Bestattungen Rasengräber
Leistung 55300301 Rasenreihengrab

Pos.	Inhalt	Ergebnis des Vorvor- jahres	Ansatz des Vor- jahres	Ansatz des Haushalts- jahres	Planung Haushalts- jahr + 1	Planung Haushalts- jahr + 2	Planung Haushalts- jahr + 3
		2018	2019	2020	2021	2022	2023
		EUR	EUR	EUR	EUR	EUR	EUR
		1	2	3	4	5	6
1.	+ Steuern und ähnliche Abgaben	0,00	0	0	0	0	0
2.	+ Zuwendungen und allgemeine Umlagen	0,00	0	0	0	0	0
3.	+ sonstige Transfereinzahlungen	0,00	0	0	0	0	0
4.	+ öffentlich-rechtliche Leistungsentgelte	36.448,00	35.000	35.000	35.000	35.000	35.000
5.	+ privatrechtliche Leistungsentgelte	0,00	0	0	0	0	0
6.	+ Kostenerstattungen und Kostenumlagen	0,00	0	0	0	0	0
7.	+ sonstige Einzahlungen	0,00	0	0	0	0	0
8.	+ Zinsen und sonstige Finanzeinzahlungen	0,00	0	0	0	0	0
9.	= Summe der Einzahlungen aus laufender Verwaltungstätigkeit	36.448,00	35.000	35.000	35.000	35.000	35.000
10.	- Personalauszahlungen	0,00	0	0	0	0	0
11.	- Versorgungsauszahlungen	0,00	0	0	0	0	0
12.	- Auszahlungen für Sach- und Dienstleistungen	0,00	0	0	0	0	0
13.	- Zinsen und sonstige Finanzauszahlungen	0,00	0	0	0	0	0
14.	- Zuwendungen, Umlagen und sonstige Transferauszahlungen	0,00	0	0	0	0	0
15.	- Soziale Sicherung	0,00	0	0	0	0	0
16.	- sonstige Auszahlungen	0,00	0	0	0	0	0
17.	= Summe der Auszahlungen aus laufender Verwaltungstätigkeit	0,00	0	0	0	0	0
18.	= Saldo aus Ein- und Auszahlungen aus laufender Verwaltungstätigkeit	36.448,00	35.000	35.000	35.000	35.000	35.000
19.	+ Einzahlungen aus Zuwendungen für Investitionsmaßnahmen	0,00	0	0	0	0	0
20.	+ Einzahlungen aus der Veräußerung von Sachanlagen	0,00	0	0	0	0	0
21.	+ Einzahlungen aus der Veräußerung von Finanzanlagen	0,00	0	0	0	0	0
22.	+ Einzahlungen aus Beiträgen u.ä. Entgelten	0,00	0	0	0	0	0
23.	+ sonstige Investitionseinzahlungen	0,00	0	0	0	0	0
24.	= Summe der Einzahlungen aus Investitionstätigkeit	0,00	0	0	0	0	0
25.	- Auszahlungen für den Erwerb von Grundstücken und Gebäuden	0,00	0	0	0	0	0
26.	- Auszahlungen für Baumaßnahmen	0,00	0	0	0	0	0
27.	- Auszahlungen für den Erwerb von beweglichem Anlagevermögen	0,00	0	0	0	0	0
28.	- Auszahlungen für den Erwerb von Finanzanlagen	0,00	0	0	0	0	0
29.	- Auszahlungen von aktivierbaren Zuwendungen	0,00	0	0	0	0	0
30.	- sonstige Investitionsauszahlungen	0,00	0	0	0	0	0
31.	= Summe der Auszahlungen aus Investitionstätigkeit	0,00	0	0	0	0	0
32.	= Saldo der Ein- und Auszahlungen aus Investitionstätigkeit	0,00	0	0	0	0	0
33.	= Finanzmittelüberschuss/-fehlbetrag	36.448,00	35.000	35.000	35.000	35.000	35.000



Teilfinanzhaushalt 2020

Gemeinde: 00 Gemeinde Riegelsberg

Seite : 630
Datum: 27.01.2020
Uhrzeit: 13:47:43

Haupt-Produktbereich	5	Gestaltung Umwelt
Produktbereich	55	Natur- und Landschaftspflege
Produktgruppe	5530	Friedhofswesen
Produkt	553003	Bestattungen Rasengräber
Leistung	55300301	Rasenreihengrab

Pos.	Inhalt	Ergebnis	Ansatz	Ansatz	Planung	Planung	Planung
		des Vorvor-	des Vor-	des Haushalts-	Haushalts-	Haushalts-	Haushalts-
		jahres	jahres	jahres	jahr + 1	jahr + 2	jahr + 3
		2018	2019	2020	2021	2022	2023
		EUR	EUR	EUR	EUR	EUR	EUR
		1	2	3	4	5	6
34.	+ Einzahlungen aus der Aufnahme von Krediten für Investitionen	0,00	0	0	0	0	0
34a.	+ Einzahlungen aus Rückflüsse von Darlehen (ohne Ausleihungen)	0,00	0	0	0	0	0
35.	- Auszahlungen für die Tilgung von Krediten für Investitionen	0,00	0	0	0	0	0
36.	= Saldo aus Ein- und Auszahlungen aus Krediten für Investitionen	0,00	0	0	0	0	0
36a.	+ Einzahlungen aus Zuweisungen zur Tilgung von strukturellen Krediten zur Liquiditätssicherung (SaarlandpaktG)	0,00	0	0	0	0	0
37.	= Saldo aus Ein- und Auszahlungen aus Krediten zur Liquiditätssicherung	0,00	0	0	0	0	0
37a.	= Saldo aus Ein- und Auszahlungen aus gewährten Darlehen (ohne Ausleihungen)	0,00	0	0	0	0	0
38.	= Saldo aus Ein- und Auszahlungen aus Finanzierungstätigkeit	0,00	0	0	0	0	0
39.	= Veränderung der Finanzmittel	36.448,00	35.000	35.000	35.000	35.000	35.000
40.	+ Bestand an Finanzmitteln am Anfang des Haushaltsjahres	0,00	0	0	0	0	0
41.	= Bestand an Finanzmitteln am Ende des Haushaltsjahres (Zeilen 39 u. 40)	36.448,00	35.000	35.000	35.000	35.000	35.000



Teilfinanzhaushalt 2020

Gemeinde: 00 Gemeinde Riegelsberg

Seite : 631
Datum: 27.01.2020
Uhrzeit: 13:47:43

Haupt-Produktbereich 5 Gestaltung Umwelt
Produktbereich 55 Natur- und Landschaftspflege
Produktgruppe 5530 Friedhofswesen
Produkt 553003 Bestattungen Rasengräber
Leistung 55300302 Rasentiefengrab

Pos.	Inhalt	Ergebnis	Ansatz	Ansatz	Planung	Planung	Planung
		des Vorvor-	des Vor-	des Haushalts-	Haushalts-	Haushalts-	Haushalts-
		jahres	jahres	jahres	jahr + 1	jahr + 2	jahr + 3
		2018	2019	2020	2021	2022	2023
		EUR	EUR	EUR	EUR	EUR	EUR
		1	2	3	4	5	6
1.	+ Steuern und ähnliche Abgaben	0,00	0	0	0	0	0
2.	+ Zuwendungen und allgemeine Umlagen	0,00	0	0	0	0	0
3.	+ sonstige Transfereinzahlungen	0,00	0	0	0	0	0
4.	+ öffentlich-rechtliche Leistungsentgelte	42.100,00	30.000	35.000	35.000	35.000	35.000
5.	+ privatrechtliche Leistungsentgelte	0,00	0	0	0	0	0
6.	+ Kostenerstattungen und Kostenumlagen	0,00	0	0	0	0	0
7.	+ sonstige Einzahlungen	0,00	0	0	0	0	0
8.	+ Zinsen und sonstige Finanzeinzahlungen	0,00	0	0	0	0	0
9.	= Summe der Einzahlungen aus laufender Verwaltungstätigkeit	42.100,00	30.000	35.000	35.000	35.000	35.000
10.	- Personalauszahlungen	0,00	0	0	0	0	0
11.	- Versorgungsauszahlungen	0,00	0	0	0	0	0
12.	- Auszahlungen für Sach- und Dienstleistungen	0,00	0	0	0	0	0
13.	- Zinsen und sonstige Finanzauszahlungen	0,00	0	0	0	0	0
14.	- Zuwendungen, Umlagen und sonstige Transferauszahlungen	0,00	0	0	0	0	0
15.	- Soziale Sicherung	0,00	0	0	0	0	0
16.	- sonstige Auszahlungen	0,00	0	0	0	0	0
17.	= Summe der Auszahlungen aus laufender Verwaltungstätigkeit	0,00	0	0	0	0	0
18.	= Saldo aus Ein- und Auszahlungen aus laufender Verwaltungstätigkeit	42.100,00	30.000	35.000	35.000	35.000	35.000
19.	+ Einzahlungen aus Zuwendungen für Investitionsmaßnahmen	0,00	0	0	0	0	0
20.	+ Einzahlungen aus der Veräußerung von Sachanlagen	0,00	0	0	0	0	0
21.	+ Einzahlungen aus der Veräußerung von Finanzanlagen	0,00	0	0	0	0	0
22.	+ Einzahlungen aus Beiträgen u.ä. Entgelten	0,00	0	0	0	0	0
23.	+ sonstige Investitionseinzahlungen	0,00	0	0	0	0	0
24.	= Summe der Einzahlungen aus Investitionstätigkeit	0,00	0	0	0	0	0
25.	- Auszahlungen für den Erwerb von Grundstücken und Gebäuden	0,00	0	0	0	0	0
26.	- Auszahlungen für Baumaßnahmen	0,00	0	0	0	0	0
27.	- Auszahlungen für den Erwerb von beweglichem Anlagevermögen	0,00	0	0	0	0	0
28.	- Auszahlungen für den Erwerb von Finanzanlagen	0,00	0	0	0	0	0
29.	- Auszahlungen von aktivierbaren Zuwendungen	0,00	0	0	0	0	0
30.	- sonstige Investitionsauszahlungen	0,00	0	0	0	0	0
31.	= Summe der Auszahlungen aus Investitionstätigkeit	0,00	0	0	0	0	0
32.	= Saldo der Ein- und Auszahlungen aus Investitionstätigkeit	0,00	0	0	0	0	0
33.	= Finanzmittelüberschuss/-fehlbetrag	42.100,00	30.000	35.000	35.000	35.000	35.000



Teilfinanzhaushalt 2020

Gemeinde: 00 Gemeinde Riegelsberg

Seite : 632
Datum: 27.01.2020
Uhrzeit: 13:47:43

Haupt-Produktbereich 5 Gestaltung Umwelt
Produktbereich 55 Natur- und Landschaftspflege
Produktgruppe 5530 Friedhofswesen
Produkt 553003 Bestattungen Rasengräber
Leistung 55300302 Rasentiefengrab

Pos.	Inhalt	Ergebnis	Ansatz	Ansatz	Planung	Planung	Planung
		des Vorvor-	des Vor-	des Haushalts-	Haushalts-	Haushalts-	Haushalts-
		jahres	jahres	jahres	jahr + 1	jahr + 2	jahr + 3
		2018	2019	2020	2021	2022	2023
		EUR	EUR	EUR	EUR	EUR	EUR
		1	2	3	4	5	6
34.	+ Einzahlungen aus der Aufnahme von Krediten für Investitionen	0,00	0	0	0	0	0
34a.	+ Einzahlungen aus Rückflüssen von Darlehen (ohne Ausleihungen)	0,00	0	0	0	0	0
35.	- Auszahlungen für die Tilgung von Krediten für Investitionen	0,00	0	0	0	0	0
36.	= Saldo aus Ein- und Auszahlungen aus Krediten für Investitionen	0,00	0	0	0	0	0
36a.	+ Einzahlungen aus Zuweisungen zur Tilgung von strukturellen Krediten zur Liquiditätssicherung (SaarlandpaktG)	0,00	0	0	0	0	0
37.	= Saldo aus Ein- und Auszahlungen aus Krediten zur Liquiditätssicherung	0,00	0	0	0	0	0
37a.	= Saldo aus Ein- und Auszahlungen aus gewährten Darlehen (ohne Ausleihungen)	0,00	0	0	0	0	0
38.	= Saldo aus Ein- und Auszahlungen aus Finanzierungstätigkeit	0,00	0	0	0	0	0
39.	= Veränderung der Finanzmittel	42.100,00	30.000	35.000	35.000	35.000	35.000
40.	+ Bestand an Finanzmitteln am Anfang des Haushaltsjahres	0,00	0	0	0	0	0
41.	= Bestand an Finanzmitteln am Ende des Haushaltsjahres (Zeilen 39 u. 40)	42.100,00	30.000	35.000	35.000	35.000	35.000



Teilfinanzhaushalt 2020

Gemeinde: 00 Gemeinde Riegelsberg

Seite : 633

Datum: 27.01.2020

Uhrzeit: 13:47:43

Haupt-Produktbereich	5	Gestaltung Umwelt
Produktbereich	55	Natur- und Landschaftspflege
Produktgruppe	5530	Friedhofswesen
Produkt	553003	Bestattungen Rasengräber
Leistung	55300303	Urnenrasenreihengrab

Pos.	Inhalt	Ergebnis	Ansatz	Ansatz	Planung	Planung	Planung
		des Vorvor-	des Vor-	des Haushalts-	Haushalts-	Haushalts-	Haushalts-
		jahres	jahres	jahres	jahr + 1	jahr + 2	jahr + 3
		2018	2019	2020	2021	2022	2023
		EUR	EUR	EUR	EUR	EUR	EUR
		1	2	3	4	5	6
1.	+ Steuern und ähnliche Abgaben	0,00	0	0	0	0	0
2.	+ Zuwendungen und allgemeine Umlagen	0,00	0	0	0	0	0
3.	+ sonstige Transfereinzahlungen	0,00	0	0	0	0	0
4.	+ öffentlich-rechtliche Leistungsentgelte	18.010,00	15.000	12.000	12.000	12.000	12.000
5.	+ privatrechtliche Leistungsentgelte	0,00	0	0	0	0	0
6.	+ Kostenerstattungen und Kostenumlagen	0,00	0	0	0	0	0
7.	+ sonstige Einzahlungen	0,00	0	0	0	0	0
8.	+ Zinsen und sonstige Finanzeinzahlungen	0,00	0	0	0	0	0
9.	= Summe der Einzahlungen aus laufender Verwaltungstätigkeit	18.010,00	15.000	12.000	12.000	12.000	12.000
10.	- Personalauszahlungen	0,00	0	0	0	0	0
11.	- Versorgungsauszahlungen	0,00	0	0	0	0	0
12.	- Auszahlungen für Sach- und Dienstleistungen	0,00	0	0	0	0	0
13.	- Zinsen und sonstige Finanzauszahlungen	0,00	0	0	0	0	0
14.	- Zuwendungen, Umlagen und sonstige Transferauszahlungen	0,00	0	0	0	0	0
15.	- Soziale Sicherung	0,00	0	0	0	0	0
16.	- sonstige Auszahlungen	0,00	0	0	0	0	0
17.	= Summe der Auszahlungen aus laufender Verwaltungstätigkeit	0,00	0	0	0	0	0
18.	= Saldo aus Ein- und Auszahlungen aus laufender Verwaltungstätigkeit	18.010,00	15.000	12.000	12.000	12.000	12.000
19.	+ Einzahlungen aus Zuwendungen für Investitionsmaßnahmen	0,00	0	0	0	0	0
20.	+ Einzahlungen aus der Veräußerung von Sachanlagen	0,00	0	0	0	0	0
21.	+ Einzahlungen aus der Veräußerung von Finanzanlagen	0,00	0	0	0	0	0
22.	+ Einzahlungen aus Beiträgen u.ä. Entgelten	0,00	0	0	0	0	0
23.	+ sonstige Investitionseinzahlungen	0,00	0	0	0	0	0
24.	= Summe der Einzahlungen aus Investitionstätigkeit	0,00	0	0	0	0	0
25.	- Auszahlungen für den Erwerb von Grundstücken und Gebäuden	0,00	0	0	0	0	0
26.	- Auszahlungen für Baumaßnahmen	0,00	0	0	0	0	0
27.	- Auszahlungen für den Erwerb von beweglichem Anlagevermögen	0,00	0	0	0	0	0
28.	- Auszahlungen für den Erwerb von Finanzanlagen	0,00	0	0	0	0	0
29.	- Auszahlungen von aktivierbaren Zuwendungen	0,00	0	0	0	0	0
30.	- sonstige Investitionsauszahlungen	0,00	0	0	0	0	0
31.	= Summe der Auszahlungen aus Investitionstätigkeit	0,00	0	0	0	0	0
32.	= Saldo der Ein- und Auszahlungen aus Investitionstätigkeit	0,00	0	0	0	0	0
33.	= Finanzmittelüberschuss/-fehlbetrag	18.010,00	15.000	12.000	12.000	12.000	12.000



Teilfinanzhaushalt 2020

Gemeinde: 00 Gemeinde Riegelsberg

Seite : 634
Datum: 27.01.2020
Uhrzeit: 13:47:43

Haupt-Produktbereich	5	Gestaltung Umwelt
Produktbereich	55	Natur- und Landschaftspflege
Produktgruppe	5530	Friedhofswesen
Produkt	553003	Bestattungen Rasengräber
Leistung	55300303	Urnenrasenreihengrab

Pos.	Inhalt	Ergebnis	Ansatz	Ansatz	Planung	Planung	Planung
		des Vorvor-	des Vor-	des Haushalts-	Haushalts-	Haushalts-	Haushalts-
		jahres	jahres	jahres	jahr + 1	jahr + 2	jahr + 3
		2018	2019	2020	2021	2022	2023
		EUR	EUR	EUR	EUR	EUR	EUR
		1	2	3	4	5	6
34.	+ Einzahlungen aus der Aufnahme von Krediten für Investitionen	0,00	0	0	0	0	0
34a.	+ Einzahlungen aus Rückflüssen von Darlehen (ohne Ausleihungen)	0,00	0	0	0	0	0
35.	- Auszahlungen für die Tilgung von Krediten für Investitionen	0,00	0	0	0	0	0
36.	= Saldo aus Ein- und Auszahlungen aus Krediten für Investitionen	0,00	0	0	0	0	0
36a.	+ Einzahlungen aus Zuweisungen zur Tilgung von strukturellen Krediten zur Liquiditätssicherung (SaarlandpaktG)	0,00	0	0	0	0	0
37.	= Saldo aus Ein- und Auszahlungen aus Krediten zur Liquiditätssicherung	0,00	0	0	0	0	0
37a.	= Saldo aus Ein- und Auszahlungen aus gewährten Darlehen (ohne Ausleihungen)	0,00	0	0	0	0	0
38.	= Saldo aus Ein- und Auszahlungen aus Finanzierungstätigkeit	0,00	0	0	0	0	0
39.	= Veränderung der Finanzmittel	18.010,00	15.000	12.000	12.000	12.000	12.000
40.	+ Bestand an Finanzmitteln am Anfang des Haushaltsjahres	0,00	0	0	0	0	0
41.	= Bestand an Finanzmitteln am Ende des Haushaltsjahres (Zeilen 39 u. 40)	18.010,00	15.000	12.000	12.000	12.000	12.000



Teilfinanzhaushalt 2020

Gemeinde: 00 Gemeinde Riegelsberg

Seite : 635
Datum: 27.01.2020
Uhrzeit: 13:47:43

Haupt-Produktbereich	5	Gestaltung Umwelt
Produktbereich	55	Natur- und Landschaftspflege
Produktgruppe	5530	Friedhofswesen
Produkt	553003	Bestattungen Rasengräber
Leistung	55300304	Urnenrasentiefengrab

Pos.	Inhalt	Ergebnis des Vorvor- jahres	Ansatz des Vor- jahres	Ansatz des Haushalts- jahres	Planung Haushalts- jahr + 1	Planung Haushalts- jahr + 2	Planung Haushalts- jahr + 3
		2018	2019	2020	2021	2022	2023
		EUR	EUR	EUR	EUR	EUR	EUR
		1	2	3	4	5	6
1.	+ Steuern und ähnliche Abgaben	0,00	0	0	0	0	0
2.	+ Zuwendungen und allgemeine Umlagen	0,00	0	0	0	0	0
3.	+ sonstige Transfereinzahlungen	0,00	0	0	0	0	0
4.	+ öffentlich-rechtliche Leistungsentgelte	12.552,00	12.000	10.000	10.000	10.000	10.000
5.	+ privatrechtliche Leistungsentgelte	0,00	0	0	0	0	0
6.	+ Kostenerstattungen und Kostenumlagen	0,00	0	0	0	0	0
7.	+ sonstige Einzahlungen	0,00	0	0	0	0	0
8.	+ Zinsen und sonstige Finanzeinzahlungen	0,00	0	0	0	0	0
9.	= Summe der Einzahlungen aus laufender Verwaltungstätigkeit	12.552,00	12.000	10.000	10.000	10.000	10.000
10.	- Personalauszahlungen	0,00	0	0	0	0	0
11.	- Versorgungsauszahlungen	0,00	0	0	0	0	0
12.	- Auszahlungen für Sach- und Dienstleistungen	0,00	0	0	0	0	0
13.	- Zinsen und sonstige Finanzauszahlungen	0,00	0	0	0	0	0
14.	- Zuwendungen, Umlagen und sonstige Transferauszahlungen	0,00	0	0	0	0	0
15.	- Soziale Sicherung	0,00	0	0	0	0	0
16.	- sonstige Auszahlungen	0,00	0	0	0	0	0
17.	= Summe der Auszahlungen aus laufender Verwaltungstätigkeit	0,00	0	0	0	0	0
18.	= Saldo aus Ein- und Auszahlungen aus laufender Verwaltungstätigkeit	12.552,00	12.000	10.000	10.000	10.000	10.000
19.	+ Einzahlungen aus Zuwendungen für Investitionsmaßnahmen	0,00	0	0	0	0	0
20.	+ Einzahlungen aus der Veräußerung von Sachanlagen	0,00	0	0	0	0	0
21.	+ Einzahlungen aus der Veräußerung von Finanzanlagen	0,00	0	0	0	0	0
22.	+ Einzahlungen aus Beiträgen u.ä. Entgelten	0,00	0	0	0	0	0
23.	+ sonstige Investitionseinzahlungen	0,00	0	0	0	0	0
24.	= Summe der Einzahlungen aus Investitionstätigkeit	0,00	0	0	0	0	0
25.	- Auszahlungen für den Erwerb von Grundstücken und Gebäuden	0,00	0	0	0	0	0
26.	- Auszahlungen für Baumaßnahmen	0,00	0	0	0	0	0
27.	- Auszahlungen für den Erwerb von beweglichem Anlagevermögen	0,00	0	0	0	0	0
28.	- Auszahlungen für den Erwerb von Finanzanlagen	0,00	0	0	0	0	0
29.	- Auszahlungen von aktivierbaren Zuwendungen	0,00	0	0	0	0	0
30.	- sonstige Investitionsauszahlungen	0,00	0	0	0	0	0
31.	= Summe der Auszahlungen aus Investitionstätigkeit	0,00	0	0	0	0	0
32.	= Saldo der Ein- und Auszahlungen aus Investitionstätigkeit	0,00	0	0	0	0	0
33.	= Finanzmittelüberschuss/-fehlbetrag	12.552,00	12.000	10.000	10.000	10.000	10.000



Teilfinanzhaushalt 2020

Gemeinde: 00 Gemeinde Riegelsberg

Seite : 636
Datum: 27.01.2020
Uhrzeit: 13:47:43

Haupt-Produktbereich	5	Gestaltung Umwelt
Produktbereich	55	Natur- und Landschaftspflege
Produktgruppe	5530	Friedhofswesen
Produkt	553003	Bestattungen Rasengräber
Leistung	55300304	Urnenrasentiefengrab

Pos.	Inhalt	Ergebnis des Vorvor- jahres	Ansatz des Vor- jahres	Ansatz des Haushalts- jahres	Planung Haushalts- jahr + 1	Planung Haushalts- jahr + 2	Planung Haushalts- jahr + 3
		2018	2019	2020	2021	2022	2023
		EUR	EUR	EUR	EUR	EUR	EUR
		1	2	3	4	5	6
34.	+ Einzahlungen aus der Aufnahme von Krediten für Investitionen	0,00	0	0	0	0	0
34a.	+ Einzahlungen aus Rückflüssen von Darlehen (ohne Ausleihungen)	0,00	0	0	0	0	0
35.	- Auszahlungen für die Tilgung von Krediten für Investitionen	0,00	0	0	0	0	0
36.	= Saldo aus Ein- und Auszahlungen aus Krediten für Investitionen	0,00	0	0	0	0	0
36a.	+ Einzahlungen aus Zuweisungen zur Tilgung von strukturellen Krediten zur Liquiditätssicherung (SaarlandpaktG)	0,00	0	0	0	0	0
37.	= Saldo aus Ein- und Auszahlungen aus Krediten zur Liquiditätssicherung	0,00	0	0	0	0	0
37a.	= Saldo aus Ein- und Auszahlungen aus gewährten Darlehen (ohne Ausleihungen)	0,00	0	0	0	0	0
38.	= Saldo aus Ein- und Auszahlungen aus Finanzierungstätigkeit	0,00	0	0	0	0	0
39.	= Veränderung der Finanzmittel	12.552,00	12.000	10.000	10.000	10.000	10.000
40.	+ Bestand an Finanzmitteln am Anfang des Haushaltsjahres	0,00	0	0	0	0	0
41.	= Bestand an Finanzmitteln am Ende des Haushaltsjahres (Zeilen 39 u. 40)	12.552,00	12.000	10.000	10.000	10.000	10.000



Haupt-Produktbereich	5	Gestaltung Umwelt
Produktbereich	55	Natur- und Landschaftspflege
Produktgruppe	5530	Friedhofswesen
Produkt	553004	Soldatenfriedhof, Keltengrab, Bergmannsgräber, Schwesterngräber, Osteuropäische Zwangsarbeiter
Leistung	55300400	Soldatenfriedhof, Keltengrab, Bergmannsgräber, Schwesterngräber, Osteuropäische Zwangsarbeiter

Pos.	Inhalt	Ergebnis	Ansatz	Ansatz	Planung	Planung	Planung
		des Vorvor-	des Vor-	des Haushalts-	Haushalts-	Haushalts-	Haushalts-
		jahres	jahres	jahres	jahr + 1	jahr + 2	jahr + 3
		2018	2019	2020	2021	2022	2023
		EUR	EUR	EUR	EUR	EUR	EUR
		1	2	3	4	5	6
1.	+ Steuern und ähnliche Abgaben	0,00	0	0	0	0	0
2.	+ Zuwendungen und allgemeine Umlagen	7.377,32	7.400	9.000	9.000	9.000	9.000
3.	+ sonstige Transfereinzahlungen	0,00	0	0	0	0	0
4.	+ öffentlich-rechtliche Leistungsentgelte	0,00	0	0	0	0	0
5.	+ privatrechtliche Leistungsentgelte	0,00	0	0	0	0	0
6.	+ Kostenerstattungen und Kostenumlagen	0,00	0	0	0	0	0
7.	+ sonstige Einzahlungen	0,00	0	0	0	0	0
8.	+ Zinsen und sonstige Finanzeinzahlungen	0,00	0	0	0	0	0
9.	= Summe der Einzahlungen aus laufender Verwaltungstätigkeit	7.377,32	7.400	9.000	9.000	9.000	9.000
10.	- Personalauszahlungen	-22.159,27	-23.080	-22.670	-23.010	-23.350	-23.710
11.	- Versorgungsauszahlungen	0,00	0	0	0	0	0
12.	- Auszahlungen für Sach- und Dienstleistungen	0,00	-1.500	-500	-500	-500	-500
13.	- Zinsen und sonstige Finanzauszahlungen	0,00	0	0	0	0	0
14.	- Zuwendungen, Umlagen und sonstige Transferauszahlungen	0,00	0	0	0	0	0
15.	- Soziale Sicherung	0,00	0	0	0	0	0
16.	- sonstige Auszahlungen	0,00	0	0	0	0	0
17.	= Summe der Auszahlungen aus laufender Verwaltungstätigkeit	-22.159,27	-24.580	-23.170	-23.510	-23.850	-24.210
18.	= Saldo aus Ein- und Auszahlungen aus laufender Verwaltungstätigkeit	-14.781,95	-17.180	-14.170	-14.510	-14.850	-15.210
19.	+ Einzahlungen aus Zuwendungen für Investitionsmaßnahmen	0,00	0	0	0	0	0
20.	+ Einzahlungen aus der Veräußerung von Sachanlagen	0,00	0	0	0	0	0
21.	+ Einzahlungen aus der Veräußerung von Finanzanlagen	0,00	0	0	0	0	0
22.	+ Einzahlungen aus Beiträgen u.ä. Entgelten	0,00	0	0	0	0	0
23.	+ sonstige Investitionseinzahlungen	0,00	0	0	0	0	0
24.	= Summe der Einzahlungen aus Investitionstätigkeit	0,00	0	0	0	0	0
25.	- Auszahlungen für den Erwerb von Grundstücken und Gebäuden	0,00	0	0	0	0	0
26.	- Auszahlungen für Baumaßnahmen	0,00	0	0	0	0	0
27.	- Auszahlungen für den Erwerb von beweglichem Anlagevermögen	0,00	0	0	0	0	0
28.	- Auszahlungen für den Erwerb von Finanzanlagen	0,00	0	0	0	0	0
29.	- Auszahlungen von aktivierbaren Zuwendungen	0,00	0	0	0	0	0
30.	- sonstige Investitionsauszahlungen	0,00	0	0	0	0	0
31.	= Summe der Auszahlungen aus Investitionstätigkeit	0,00	0	0	0	0	0
32.	= Saldo der Ein- und Auszahlungen aus Investitionstätigkeit	0,00	0	0	0	0	0
33.	= Finanzmittelüberschuss/-fehlbetrag	-14.781,95	-17.180	-14.170	-14.510	-14.850	-15.210



Teilfinanzhaushalt 2020

Gemeinde: 00 Gemeinde Riegelsberg

Seite : 638
Datum: 27.01.2020
Uhrzeit: 13:47:43

Haupt-Produktbereich	5	Gestaltung Umwelt
Produktbereich	55	Natur- und Landschaftspflege
Produktgruppe	5530	Friedhofswesen
Produkt	553004	Soldatenfriedhof, Keltengrab, Bergmannsgräber, Schwesterngräber, Osteuropäische Zwangsarbeiter
Leistung	55300400	Soldatenfriedhof, Keltengrab, Bergmannsgräber, Schwesterngräber, Osteuropäische Zwangsarbeiter

Pos.	Inhalt	Ergebnis	Ansatz	Ansatz	Planung	Planung	Planung
		des Vorvor-	des Vor-	des Haushalts-	Haushalts-	Haushalts-	Haushalts-
		jahres	jahres	jahres	jahr + 1	jahr + 2	jahr + 3
		2018	2019	2020	2021	2022	2023
		EUR	EUR	EUR	EUR	EUR	EUR
		1	2	3	4	5	6
34.	+ Einzahlungen aus der Aufnahme von Krediten für Investitionen	0,00	0	0	0	0	0
34a.	+ Einzahlungen aus Rückflüsse von Darlehen (ohne Ausleihungen)	0,00	0	0	0	0	0
35.	- Auszahlungen für die Tilgung von Krediten für Investitionen	0,00	0	0	0	0	0
36.	= Saldo aus Ein- und Auszahlungen aus Krediten für Investitionen	0,00	0	0	0	0	0
36a.	+ Einzahlungen aus Zuweisungen zur Tilgung von strukturellen Krediten zur Liquiditätssicherung (SaarlandpaktG)	0,00	0	0	0	0	0
37.	= Saldo aus Ein- und Auszahlungen aus Krediten zur Liquiditätssicherung	0,00	0	0	0	0	0
37a.	= Saldo aus Ein- und Auszahlungen aus gewährten Darlehen (ohne Ausleihungen)	0,00	0	0	0	0	0
38.	= Saldo aus Ein- und Auszahlungen aus Finanzierungstätigkeit	0,00	0	0	0	0	0
39.	= Veränderung der Finanzmittel	-14.781,95	-17.180	-14.170	-14.510	-14.850	-15.210
40.	+ Bestand an Finanzmitteln am Anfang des Haushaltsjahres	0,00	0	0	0	0	0
41.	= Bestand an Finanzmitteln am Ende des Haushaltsjahres (Zeilen 39 u. 40)	-14.781,95	-17.180	-14.170	-14.510	-14.850	-15.210



Teilfinanzhaushalt 2020

Gemeinde: 00 Gemeinde Riegelsberg

Seite : 639
Datum: 27.01.2020
Uhrzeit: 13:47:43

Haupt-Produktbereich	5	Gestaltung Umwelt
Produktbereich	55	Natur- und Landschaftspflege
Produktgruppe	5530	Friedhofswesen
Produkt	553005	öffentliches Grün und Wege
Leistung	55300500	öffentliches Grün und Wege

Pos.	Inhalt	Ergebnis des Vorvor- jahres	Ansatz des Vor- jahres	Ansatz des Haushalts- jahres	Planung Haushalts- jahr + 1	Planung Haushalts- jahr + 2	Planung Haushalts- jahr + 3
		2018	2019	2020	2021	2022	2023
		EUR	EUR	EUR	EUR	EUR	EUR
		1	2	3	4	5	6
1.	+ Steuern und ähnliche Abgaben	0,00	0	0	0	0	0
2.	+ Zuwendungen und allgemeine Umlagen	0,00	0	0	0	0	0
3.	+ sonstige Transfereinzahlungen	0,00	0	0	0	0	0
4.	+ öffentlich-rechtliche Leistungsentgelte	0,00	0	0	0	0	0
5.	+ privatrechtliche Leistungsentgelte	0,00	0	0	0	0	0
6.	+ Kostenerstattungen und Kostenumlagen	0,00	0	0	0	0	0
7.	+ sonstige Einzahlungen	0,00	0	0	0	0	0
8.	+ Zinsen und sonstige Finanzeinzahlungen	0,00	0	0	0	0	0
9.	= Summe der Einzahlungen aus laufender Verwaltungstätigkeit	0,00	0	0	0	0	0
10.	- Personalauszahlungen	-22.159,27	-23.080	-22.670	-23.010	-23.350	-23.710
11.	- Versorgungsauszahlungen	0,00	0	0	0	0	0
12.	- Auszahlungen für Sach- und Dienstleistungen	0,00	0	0	0	0	0
13.	- Zinsen und sonstige Finanzauszahlungen	0,00	0	0	0	0	0
14.	- Zuwendungen, Umlagen und sonstige Transferauszahlungen	0,00	0	0	0	0	0
15.	- Soziale Sicherung	0,00	0	0	0	0	0
16.	- sonstige Auszahlungen	0,00	0	0	0	0	0
17.	= Summe der Auszahlungen aus laufender Verwaltungstätigkeit	-22.159,27	-23.080	-22.670	-23.010	-23.350	-23.710
18.	= Saldo aus Ein- und Auszahlungen aus laufender Verwaltungstätigkeit	-22.159,27	-23.080	-22.670	-23.010	-23.350	-23.710
19.	+ Einzahlungen aus Zuwendungen für Investitionsmaßnahmen	0,00	0	0	0	0	0
20.	+ Einzahlungen aus der Veräußerung von Sachanlagen	0,00	0	0	0	0	0
21.	+ Einzahlungen aus der Veräußerung von Finanzanlagen	0,00	0	0	0	0	0
22.	+ Einzahlungen aus Beiträgen u.ä. Entgelten	0,00	0	0	0	0	0
23.	+ sonstige Investitionseinzahlungen	0,00	0	0	0	0	0
24.	= Summe der Einzahlungen aus Investitionstätigkeit	0,00	0	0	0	0	0
25.	- Auszahlungen für den Erwerb von Grundstücken und Gebäuden	0,00	0	0	0	0	0
26.	- Auszahlungen für Baumaßnahmen	0,00	0	0	0	0	0
27.	- Auszahlungen für den Erwerb von beweglichem Anlagevermögen	0,00	0	0	0	0	0
28.	- Auszahlungen für den Erwerb von Finanzanlagen	0,00	0	0	0	0	0
29.	- Auszahlungen von aktivierbaren Zuwendungen	0,00	0	0	0	0	0
30.	- sonstige Investitionsauszahlungen	0,00	0	0	0	0	0
31.	= Summe der Auszahlungen aus Investitionstätigkeit	0,00	0	0	0	0	0
32.	= Saldo der Ein- und Auszahlungen aus Investitionstätigkeit	0,00	0	0	0	0	0
33.	= Finanzmittelüberschuss/-fehlbetrag	-22.159,27	-23.080	-22.670	-23.010	-23.350	-23.710



Teilfinanzhaushalt 2020

Gemeinde: 00 Gemeinde Riegelsberg

Seite : 640
Datum: 27.01.2020
Uhrzeit: 13:47:43

Haupt-Produktbereich	5	Gestaltung Umwelt
Produktbereich	55	Natur- und Landschaftspflege
Produktgruppe	5530	Friedhofswesen
Produkt	553005	öffentliches Grün und Wege
Leistung	55300500	öffentliches Grün und Wege

Pos.	Inhalt	Ergebnis des Vorvor- jahres	Ansatz des Vor- jahres	Ansatz des Haushalts- jahres	Planung Haushalts- jahr + 1	Planung Haushalts- jahr + 2	Planung Haushalts- jahr + 3
		2018	2019	2020	2021	2022	2023
		EUR	EUR	EUR	EUR	EUR	EUR
		1	2	3	4	5	6
34.	+ Einzahlungen aus der Aufnahme von Krediten für Investitionen	0,00	0	0	0	0	0
34a.	+ Einzahlungen aus Rückflüssen von Darlehen (ohne Ausleihungen)	0,00	0	0	0	0	0
35.	- Auszahlungen für die Tilgung von Krediten für Investitionen	0,00	0	0	0	0	0
36.	= Saldo aus Ein- und Auszahlungen aus Krediten für Investitionen	0,00	0	0	0	0	0
36a.	+ Einzahlungen aus Zuweisungen zur Tilgung von strukturellen Krediten zur Liquiditätssicherung (SaarlandpaktG)	0,00	0	0	0	0	0
37.	= Saldo aus Ein- und Auszahlungen aus Krediten zur Liquiditätssicherung	0,00	0	0	0	0	0
37a.	= Saldo aus Ein- und Auszahlungen aus gewährten Darlehen (ohne Ausleihungen)	0,00	0	0	0	0	0
38.	= Saldo aus Ein- und Auszahlungen aus Finanzierungstätigkeit	0,00	0	0	0	0	0
39.	= Veränderung der Finanzmittel	-22.159,27	-23.080	-22.670	-23.010	-23.350	-23.710
40.	+ Bestand an Finanzmitteln am Anfang des Haushaltsjahres	0,00	0	0	0	0	0
41.	= Bestand an Finanzmitteln am Ende des Haushaltsjahres (Zeilen 39 u. 40)	-22.159,27	-23.080	-22.670	-23.010	-23.350	-23.710



Teilfinanzhaushalt 2020

Gemeinde: 00 Gemeinde Riegelsberg

Seite : 641
Datum: 27.01.2020
Uhrzeit: 13:47:43

Haupt-Produktbereich	5	Gestaltung Umwelt
Produktbereich	55	Natur- und Landschaftspflege
Produktgruppe	5530	Friedhofswesen
Produkt	553006	ortsspezifische Sonderleistungen
Leistung	55300600	Ortsspezifische Sonderleistungen

Pos.	Inhalt	Ergebnis	Ansatz	Ansatz	Planung	Planung	Planung
		des Vorvor-	des Vor-	des Haushalts-	Haushalts-	Haushalts-	Haushalts-
		jahres	jahres	jahres	jahr + 1	jahr + 2	jahr + 3
		2018	2019	2020	2021	2022	2023
		EUR	EUR	EUR	EUR	EUR	EUR
		1	2	3	4	5	6
1.	+ Steuern und ähnliche Abgaben	0,00	0	0	0	0	0
2.	+ Zuwendungen und allgemeine Umlagen	0,00	0	0	0	0	0
3.	+ sonstige Transfereinzahlungen	0,00	0	0	0	0	0
4.	+ öffentlich-rechtliche Leistungsentgelte	2.721,80	4.000	4.000	4.000	4.000	4.000
5.	+ privatrechtliche Leistungsentgelte	0,00	0	0	0	0	0
6.	+ Kostenerstattungen und Kostenumlagen	0,00	0	0	0	0	0
7.	+ sonstige Einzahlungen	0,00	0	0	0	0	0
8.	+ Zinsen und sonstige Finanzeinzahlungen	0,00	0	0	0	0	0
9.	= Summe der Einzahlungen aus laufender Verwaltungstätigkeit	2.721,80	4.000	4.000	4.000	4.000	4.000
10.	- Personalauszahlungen	-22.158,64	-23.080	-22.670	-23.010	-23.350	-23.710
11.	- Versorgungsauszahlungen	0,00	0	0	0	0	0
12.	- Auszahlungen für Sach- und Dienstleistungen	0,00	0	0	0	0	0
13.	- Zinsen und sonstige Finanzauszahlungen	0,00	0	0	0	0	0
14.	- Zuwendungen, Umlagen und sonstige Transferauszahlungen	0,00	0	0	0	0	0
15.	- Soziale Sicherung	0,00	0	0	0	0	0
16.	- sonstige Auszahlungen	0,00	0	0	0	0	0
17.	= Summe der Auszahlungen aus laufender Verwaltungstätigkeit	-22.158,64	-23.080	-22.670	-23.010	-23.350	-23.710
18.	= Saldo aus Ein- und Auszahlungen aus laufender Verwaltungstätigkeit	-19.436,84	-19.080	-18.670	-19.010	-19.350	-19.710
19.	+ Einzahlungen aus Zuwendungen für Investitionsmaßnahmen	0,00	0	0	0	0	0
20.	+ Einzahlungen aus der Veräußerung von Sachanlagen	0,00	0	0	0	0	0
21.	+ Einzahlungen aus der Veräußerung von Finanzanlagen	0,00	0	0	0	0	0
22.	+ Einzahlungen aus Beiträgen u.ä. Entgelten	0,00	0	0	0	0	0
23.	+ sonstige Investitionseinzahlungen	0,00	0	0	0	0	0
24.	= Summe der Einzahlungen aus Investitionstätigkeit	0,00	0	0	0	0	0
25.	- Auszahlungen für den Erwerb von Grundstücken und Gebäuden	0,00	0	0	0	0	0
26.	- Auszahlungen für Baumaßnahmen	0,00	0	0	0	0	0
27.	- Auszahlungen für den Erwerb von beweglichem Anlagevermögen	0,00	0	0	0	0	0
28.	- Auszahlungen für den Erwerb von Finanzanlagen	0,00	0	0	0	0	0
29.	- Auszahlungen von aktivierbaren Zuwendungen	0,00	0	0	0	0	0
30.	- sonstige Investitionsauszahlungen	0,00	0	0	0	0	0
31.	= Summe der Auszahlungen aus Investitionstätigkeit	0,00	0	0	0	0	0
32.	= Saldo der Ein- und Auszahlungen aus Investitionstätigkeit	0,00	0	0	0	0	0
33.	= Finanzmittelüberschuss/-fehlbetrag	-19.436,84	-19.080	-18.670	-19.010	-19.350	-19.710



Haupt-Produktbereich	5	Gestaltung Umwelt
Produktbereich	55	Natur- und Landschaftspflege
Produktgruppe	5530	Friedhofswesen
Produkt	553006	ortsspezifische Sonderleistungen
Leistung	55300600	Ortsspezifische Sonderleistungen

Pos.	Inhalt	Ergebnis	Ansatz	Ansatz	Planung	Planung	Planung
		des Vorvor-	des Vor-	des Haushalts-	Haushalts-	Haushalts-	Haushalts-
		jahres	jahres	jahres	jahr + 1	jahr + 2	jahr + 3
		2018	2019	2020	2021	2022	2023
		EUR	EUR	EUR	EUR	EUR	EUR
		1	2	3	4	5	6
34.	+ Einzahlungen aus der Aufnahme von Krediten für Investitionen	0,00	0	0	0	0	0
34a.	+ Einzahlungen aus Rückflüsse von Darlehen (ohne Ausleihungen)	0,00	0	0	0	0	0
35.	- Auszahlungen für die Tilgung von Krediten für Investitionen	0,00	0	0	0	0	0
36.	= Saldo aus Ein- und Auszahlungen aus Krediten für Investitionen	0,00	0	0	0	0	0
36a.	+ Einzahlungen aus Zuweisungen zur Tilgung von strukturellen Krediten zur Liquiditätssicherung (SaarlandpaktG)	0,00	0	0	0	0	0
37.	= Saldo aus Ein- und Auszahlungen aus Krediten zur Liquiditätssicherung	0,00	0	0	0	0	0
37a.	= Saldo aus Ein- und Auszahlungen aus gewährten Darlehen (ohne Ausleihungen)	0,00	0	0	0	0	0
38.	= Saldo aus Ein- und Auszahlungen aus Finanzierungstätigkeit	0,00	0	0	0	0	0
39.	= Veränderung der Finanzmittel	-19.436,84	-19.080	-18.670	-19.010	-19.350	-19.710
40.	+ Bestand an Finanzmitteln am Anfang des Haushaltsjahres	0,00	0	0	0	0	0
41.	= Bestand an Finanzmitteln am Ende des Haushaltsjahres (Zeilen 39 u. 40)	-19.436,84	-19.080	-18.670	-19.010	-19.350	-19.710



Teilfinanzhaushalt 2020

Gemeinde: 00 Gemeinde Riegelsberg

Seite : 643

Datum: 27.01.2020

Uhrzeit: 13:47:43

Haupt-Produktbereich	5	Gestaltung Umwelt
Produktbereich	56	Umweltschutz
Produktgruppe	5610	Umweltschutzmaßnahmen
Produkt	561001	Umweltschutzmaßnahmen
Leistung	56100100	Umweltschutzmaßnahmen

Pos.	Inhalt	Ergebnis	Ansatz	Ansatz	Planung	Planung	Planung
		des Vorvor-	des Vor-	des Haushalts-	Haushalts-	Haushalts-	Haushalts-
		jahres	jahres	jahres	jahr + 1	jahr + 2	jahr + 3
		2018	2019	2020	2021	2022	2023
		EUR	EUR	EUR	EUR	EUR	EUR
		1	2	3	4	5	6
1.	+ Steuern und ähnliche Abgaben	0,00	0	0	0	0	0
2.	+ Zuwendungen und allgemeine Umlagen	52.547,87	131.400	87.800	0	0	0
3.	+ sonstige Transfereinzahlungen	0,00	0	0	0	0	0
4.	+ öffentlich-rechtliche Leistungsentgelte	0,00	0	0	0	0	0
5.	+ privatrechtliche Leistungsentgelte	0,00	0	0	0	0	0
6.	+ Kostenerstattungen und Kostenumlagen	0,00	0	0	0	0	0
7.	+ sonstige Einzahlungen	0,00	0	0	0	0	0
8.	+ Zinsen und sonstige Finanzeinzahlungen	0,00	0	0	0	0	0
9.	= Summe der Einzahlungen aus laufender Verwaltungstätigkeit	52.547,87	131.400	87.800	0	0	0
10.	- Personalauszahlungen	-110.516,48	-115.590	-124.950	-126.830	-128.740	-130.650
11.	- Versorgungsauszahlungen	0,00	0	0	0	0	0
12.	- Auszahlungen für Sach- und Dienstleistungen	-118,42	-1.100	-1.100	-100	-100	-100
13.	- Zinsen und sonstige Finanzauszahlungen	0,00	0	0	0	0	0
14.	- Zuwendungen, Umlagen und sonstige Transferauszahlungen	0,00	0	0	0	0	0
15.	- Soziale Sicherung	0,00	0	0	0	0	0
16.	- sonstige Auszahlungen	-8.547,94	-81.600	-81.700	-1.500	-1.500	-1.500
17.	= Summe der Auszahlungen aus laufender Verwaltungstätigkeit	-119.182,84	-198.290	-207.750	-128.430	-130.340	-132.250
18.	= Saldo aus Ein- und Auszahlungen aus laufender Verwaltungstätigkeit	-66.634,97	-66.890	-119.950	-128.430	-130.340	-132.250
19.	+ Einzahlungen aus Zuwendungen für Investitionsmaßnahmen	7.140,00	16.400	0	0	0	0
20.	+ Einzahlungen aus der Veräußerung von Sachanlagen	0,00	0	0	0	0	0
21.	+ Einzahlungen aus der Veräußerung von Finanzanlagen	0,00	0	0	0	0	0
22.	+ Einzahlungen aus Beiträgen u.ä. Entgelten	0,00	0	0	0	0	0
23.	+ sonstige Investitionseinzahlungen	0,00	0	0	0	0	0
24.	= Summe der Einzahlungen aus Investitionstätigkeit	7.140,00	16.400	0	0	0	0
25.	- Auszahlungen für den Erwerb von Grundstücken und Gebäuden	0,00	0	0	0	0	0
26.	- Auszahlungen für Baumaßnahmen	-10.591,00	-21.500	0	0	0	0
27.	- Auszahlungen für den Erwerb von beweglichem Anlagevermögen	0,00	-6.000	0	0	0	0
28.	- Auszahlungen für den Erwerb von Finanzanlagen	0,00	0	0	0	0	0
29.	- Auszahlungen von aktivierbaren Zuwendungen	0,00	0	0	0	0	0
30.	- sonstige Investitionsauszahlungen	0,00	0	0	0	0	0
31.	= Summe der Auszahlungen aus Investitionstätigkeit	-10.591,00	-27.500	0	0	0	0
32.	= Saldo der Ein- und Auszahlungen aus Investitionstätigkeit	-3.451,00	-11.100	0	0	0	0
33.	= Finanzmittelüberschuss/-fehlbetrag	-70.085,97	-77.990	-119.950	-128.430	-130.340	-132.250



Haupt-Produktbereich 5 Gestaltung Umwelt
Produktbereich 56 Umweltschutz
Produktgruppe 5610 Umweltschutzmaßnahmen
Produkt 561001 Umweltschutzmaßnahmen
Leistung 56100100 Umweltschutzmaßnahmen

Pos.	Inhalt	Ergebnis	Ansatz	Ansatz	Planung	Planung	Planung
		des Vorvor-	des Vor-	des Haushalts-	Haushalts-	Haushalts-	Haushalts-
		jahres	jahres	jahres	jahr + 1	jahr + 2	jahr + 3
		2018	2019	2020	2021	2022	2023
		EUR	EUR	EUR	EUR	EUR	EUR
		1	2	3	4	5	6
34.	+ Einzahlungen aus der Aufnahme von Krediten für Investitionen	0,00	0	0	0	0	0
34a.	+ Einzahlungen aus Rückflüssen von Darlehen (ohne Ausleihungen)	0,00	0	0	0	0	0
35.	- Auszahlungen für die Tilgung von Krediten für Investitionen	0,00	0	0	0	0	0
36.	= Saldo aus Ein- und Auszahlungen aus Krediten für Investitionen	0,00	0	0	0	0	0
36a.	+ Einzahlungen aus Zuweisungen zur Tilgung von strukturellen Krediten zur Liquiditätssicherung (SaarlandpaktG)	0,00	0	0	0	0	0
37.	= Saldo aus Ein- und Auszahlungen aus Krediten zur Liquiditätssicherung	0,00	0	0	0	0	0
37a.	= Saldo aus Ein- und Auszahlungen aus gewährten Darlehen (ohne Ausleihungen)	0,00	0	0	0	0	0
38.	= Saldo aus Ein- und Auszahlungen aus Finanzierungstätigkeit	0,00	0	0	0	0	0
39.	= Veränderung der Finanzmittel	-70.085,97	-77.990	-119.950	-128.430	-130.340	-132.250
40.	+ Bestand an Finanzmitteln am Anfang des Haushaltsjahres	0,00	0	0	0	0	0
41.	= Bestand an Finanzmitteln am Ende des Haushaltsjahres (Zeilen 39 u. 40)	-70.085,97	-77.990	-119.950	-128.430	-130.340	-132.250



Teilfinanzhaushalt 2020

Gemeinde: 00 Gemeinde Riegelsberg

Seite : 645
Datum: 27.01.2020
Uhrzeit: 13:47:43

Haupt-Produktbereich	5	Gestaltung Umwelt
Produktbereich	57	Wirtschaft und Tourismus
Produktgruppe	5710	Wirtschaftsförderung
Produkt	571001	Wirtschaftsförderung
Leistung	57100100	Wirtschaftsförderung

Pos.	Inhalt	Ergebnis	Ansatz	Ansatz	Planung	Planung	Planung
		des Vorvor-	des Vor-	des Haushalts-	Haushalts-	Haushalts-	Haushalts-
		jahres	jahres	jahres	jahr + 1	jahr + 2	jahr + 3
		2018	2019	2020	2021	2022	2023
		EUR	EUR	EUR	EUR	EUR	EUR
		1	2	3	4	5	6
1.	+ Steuern und ähnliche Abgaben	0,00	0	0	0	0	0
2.	+ Zuwendungen und allgemeine Umlagen	0,00	0	0	0	0	0
3.	+ sonstige Transfereinzahlungen	0,00	0	0	0	0	0
4.	+ öffentlich-rechtliche Leistungsentgelte	0,00	0	0	0	0	0
5.	+ privatrechtliche Leistungsentgelte	0,00	0	0	0	0	0
6.	+ Kostenerstattungen und Kostenumlagen	0,00	0	0	0	0	0
7.	+ sonstige Einzahlungen	0,00	0	0	0	0	0
8.	+ Zinsen und sonstige Finanzeinzahlungen	0,00	0	0	0	0	0
9.	= Summe der Einzahlungen aus laufender Verwaltungstätigkeit	0,00	0	0	0	0	0
10.	- Personalauszahlungen	-13.147,07	-13.750	-14.150	-14.370	-14.580	-14.800
11.	- Versorgungsauszahlungen	0,00	0	0	0	0	0
12.	- Auszahlungen für Sach- und Dienstleistungen	0,00	0	0	0	0	0
13.	- Zinsen und sonstige Finanzauszahlungen	0,00	0	0	0	0	0
14.	- Zuwendungen, Umlagen und sonstige Transferauszahlungen	0,00	0	0	0	0	0
15.	- Soziale Sicherung	0,00	0	0	0	0	0
16.	- sonstige Auszahlungen	0,00	0	0	0	0	0
17.	= Summe der Auszahlungen aus laufender Verwaltungstätigkeit	-13.147,07	-13.750	-14.150	-14.370	-14.580	-14.800
18.	= Saldo aus Ein- und Auszahlungen aus laufender Verwaltungstätigkeit	-13.147,07	-13.750	-14.150	-14.370	-14.580	-14.800
19.	+ Einzahlungen aus Zuwendungen für Investitionsmaßnahmen	0,00	0	0	0	0	0
20.	+ Einzahlungen aus der Veräußerung von Sachanlagen	0,00	0	0	0	0	0
21.	+ Einzahlungen aus der Veräußerung von Finanzanlagen	0,00	0	0	0	0	0
22.	+ Einzahlungen aus Beiträgen u.ä. Entgelten	0,00	0	0	0	0	0
23.	+ sonstige Investitionseinzahlungen	0,00	0	0	0	0	0
24.	= Summe der Einzahlungen aus Investitionstätigkeit	0,00	0	0	0	0	0
25.	- Auszahlungen für den Erwerb von Grundstücken und Gebäuden	0,00	0	0	0	0	0
26.	- Auszahlungen für Baumaßnahmen	0,00	0	0	0	0	0
27.	- Auszahlungen für den Erwerb von beweglichem Anlagevermögen	0,00	0	0	0	0	0
28.	- Auszahlungen für den Erwerb von Finanzanlagen	0,00	0	0	0	0	0
29.	- Auszahlungen von aktivierbaren Zuwendungen	0,00	0	0	0	0	0
30.	- sonstige Investitionsauszahlungen	0,00	0	0	0	0	0
31.	= Summe der Auszahlungen aus Investitionstätigkeit	0,00	0	0	0	0	0
32.	= Saldo der Ein- und Auszahlungen aus Investitionstätigkeit	0,00	0	0	0	0	0
33.	= Finanzmittelüberschuss/-fehlbetrag	-13.147,07	-13.750	-14.150	-14.370	-14.580	-14.800



Teilfinanzhaushalt 2020

Gemeinde: 00 Gemeinde Riegelsberg

Seite : 646
Datum: 27.01.2020
Uhrzeit: 13:47:43

Haupt-Produktbereich 5 Gestaltung Umwelt
Produktbereich 57 Wirtschaft und Tourismus
Produktgruppe 5710 Wirtschaftsförderung
Produkt 571001 Wirtschaftsförderung
Leistung 57100100 Wirtschaftsförderung

Pos.	Inhalt	Ergebnis	Ansatz	Ansatz	Planung	Planung	Planung
		des Vorvor-	des Vor-	des Haushalts-	Haushalts-	Haushalts-	Haushalts-
		jahres	jahres	jahres	jahr + 1	jahr + 2	jahr + 3
		2018	2019	2020	2021	2022	2023
		EUR	EUR	EUR	EUR	EUR	EUR
		1	2	3	4	5	6
34.	+ Einzahlungen aus der Aufnahme von Krediten für Investitionen	0,00	0	0	0	0	0
34a.	+ Einzahlungen aus Rückflüssen von Darlehen (ohne Ausleihungen)	0,00	0	0	0	0	0
35.	- Auszahlungen für die Tilgung von Krediten für Investitionen	0,00	0	0	0	0	0
36.	= Saldo aus Ein- und Auszahlungen aus Krediten für Investitionen	0,00	0	0	0	0	0
36a.	+ Einzahlungen aus Zuweisungen zur Tilgung von strukturellen Krediten zur Liquiditätssicherung (SaarlandpaktG)	0,00	0	0	0	0	0
37.	= Saldo aus Ein- und Auszahlungen aus Krediten zur Liquiditätssicherung	0,00	0	0	0	0	0
37a.	= Saldo aus Ein- und Auszahlungen aus gewährten Darlehen (ohne Ausleihungen)	0,00	0	0	0	0	0
38.	= Saldo aus Ein- und Auszahlungen aus Finanzierungstätigkeit	0,00	0	0	0	0	0
39.	= Veränderung der Finanzmittel	-13.147,07	-13.750	-14.150	-14.370	-14.580	-14.800
40.	+ Bestand an Finanzmitteln am Anfang des Haushaltsjahres	0,00	0	0	0	0	0
41.	= Bestand an Finanzmitteln am Ende des Haushaltsjahres (Zeilen 39 u. 40)	-13.147,07	-13.750	-14.150	-14.370	-14.580	-14.800



Teilfinanzhaushalt 2020

Gemeinde: 00 Gemeinde Riegelsberg

Seite : 647
Datum: 27.01.2020
Uhrzeit: 13:47:43

Haupt-Produktbereich	5	Gestaltung Umwelt
Produktbereich	57	Wirtschaft und Tourismus
Produktgruppe	5730	Allgemeine Einrichtungen und Unternehmen
Produkt	573001	Durchführung von Märkten und Messen
Leistung	57300100	Durchführung von Märkten und Messen

Pos.	Inhalt	Ergebnis	Ansatz	Ansatz	Planung	Planung	Planung
		des Vorvor-	des Vor-	des Haushalts-	Haushalts-	Haushalts-	Haushalts-
		jahres	jahres	jahres	jahr + 1	jahr + 2	jahr + 3
		2018	2019	2020	2021	2022	2023
		EUR	EUR	EUR	EUR	EUR	EUR
		1	2	3	4	5	6
1.	+ Steuern und ähnliche Abgaben	0,00	0	0	0	0	0
2.	+ Zuwendungen und allgemeine Umlagen	4.380,00	4.500	1.000	1.000	1.000	1.000
3.	+ sonstige Transfereinzahlungen	0,00	0	0	0	0	0
4.	+ öffentlich-rechtliche Leistungsentgelte	3.519,80	2.500	2.500	2.500	2.500	2.500
5.	+ privatrechtliche Leistungsentgelte	4.284,97	5.300	5.300	5.300	5.300	5.300
6.	+ Kostenerstattungen und Kostenumlagen	798,00	500	1.000	1.000	1.000	1.000
7.	+ sonstige Einzahlungen	0,00	0	0	0	0	0
8.	+ Zinsen und sonstige Finanzeinzahlungen	0,00	0	0	0	0	0
9.	= Summe der Einzahlungen aus laufender Verwaltungstätigkeit	12.982,77	12.800	9.800	9.800	9.800	9.800
10.	- Personalauszahlungen	-14.094,63	-18.080	-13.380	-13.580	-13.790	-14.000
11.	- Versorgungsauszahlungen	0,00	0	0	0	0	0
12.	- Auszahlungen für Sach- und Dienstleistungen	-33.925,24	-59.500	-75.700	-62.000	-62.000	-62.000
13.	- Zinsen und sonstige Finanzauszahlungen	0,00	0	0	0	0	0
14.	- Zuwendungen, Umlagen und sonstige Transferauszahlungen	0,00	0	-6.000	-6.000	-6.000	-6.000
15.	- Soziale Sicherung	0,00	0	0	0	0	0
16.	- sonstige Auszahlungen	-1.354,26	-5.700	-5.500	-5.500	-5.500	-5.500
17.	= Summe der Auszahlungen aus laufender Verwaltungstätigkeit	-49.374,13	-83.280	-100.580	-87.080	-87.290	-87.500
18.	= Saldo aus Ein- und Auszahlungen aus laufender Verwaltungstätigkeit	-36.391,36	-70.480	-90.780	-77.280	-77.490	-77.700
19.	+ Einzahlungen aus Zuwendungen für Investitionsmaßnahmen	0,00	110.700	929.150	85.900	0	0
20.	+ Einzahlungen aus der Veräußerung von Sachanlagen	0,00	0	0	0	0	0
21.	+ Einzahlungen aus der Veräußerung von Finanzanlagen	0,00	0	0	0	0	0
22.	+ Einzahlungen aus Beiträgen u.ä. Entgelten	0,00	0	0	0	0	0
23.	+ sonstige Investitionseinzahlungen	0,00	0	0	0	0	0
24.	= Summe der Einzahlungen aus Investitionstätigkeit	0,00	110.700	929.150	85.900	0	0
25.	- Auszahlungen für den Erwerb von Grundstücken und Gebäuden	0,00	0	0	0	0	0
26.	- Auszahlungen für Baumaßnahmen	-56.770,49	-366.000	-1.070.000	0	0	0
27.	- Auszahlungen für den Erwerb von beweglichem Anlagevermögen	0,00	-6.000	0	0	0	0
28.	- Auszahlungen für den Erwerb von Finanzanlagen	0,00	0	0	0	0	0
29.	- Auszahlungen von aktivierbaren Zuwendungen	0,00	0	0	0	0	0
30.	- sonstige Investitionsauszahlungen	0,00	0	0	0	0	0
31.	= Summe der Auszahlungen aus Investitionstätigkeit	-56.770,49	-372.000	-1.070.000	0	0	0
32.	= Saldo der Ein- und Auszahlungen aus Investitionstätigkeit	-56.770,49	-261.300	-140.850	85.900	0	0
33.	= Finanzmittelüberschuss/-fehlbetrag	-93.161,85	-331.780	-231.630	8.620	-77.490	-77.700



Teilfinanzhaushalt 2020

Gemeinde: 00 Gemeinde Riegelsberg

Seite : 648
Datum: 27.01.2020
Uhrzeit: 13:47:43

Haupt-Produktbereich	5	Gestaltung Umwelt
Produktbereich	57	Wirtschaft und Tourismus
Produktgruppe	5730	Allgemeine Einrichtungen und Unternehmen
Produkt	573001	Durchführung von Märkten und Messen
Leistung	57300100	Durchführung von Märkten und Messen

Pos.	Inhalt	Ergebnis des Vorvor- jahres	Ansatz des Vor- jahres	Ansatz des Haushalts- jahres	Planung Haushalts- jahr + 1	Planung Haushalts- jahr + 2	Planung Haushalts- jahr + 3
		2018	2019	2020	2021	2022	2023
		EUR	EUR	EUR	EUR	EUR	EUR
		1	2	3	4	5	6
34.	+ Einzahlungen aus der Aufnahme von Krediten für Investitionen	0,00	0	0	0	0	0
34a.	+ Einzahlungen aus Rückflüssen von Darlehen (ohne Ausleihungen)	0,00	0	0	0	0	0
35.	- Auszahlungen für die Tilgung von Krediten für Investitionen	0,00	0	0	0	0	0
36.	= Saldo aus Ein- und Auszahlungen aus Krediten für Investitionen	0,00	0	0	0	0	0
36a.	+ Einzahlungen aus Zuweisungen zur Tilgung von strukturellen Krediten zur Liquiditätssicherung (SaarlandpaktG)	0,00	0	0	0	0	0
37.	= Saldo aus Ein- und Auszahlungen aus Krediten zur Liquiditätssicherung	0,00	0	0	0	0	0
37a.	= Saldo aus Ein- und Auszahlungen aus gewährten Darlehen (ohne Ausleihungen)	0,00	0	0	0	0	0
38.	= Saldo aus Ein- und Auszahlungen aus Finanzierungstätigkeit	0,00	0	0	0	0	0
39.	= Veränderung der Finanzmittel	-93.161,85	-331.780	-231.630	8.620	-77.490	-77.700
40.	+ Bestand an Finanzmitteln am Anfang des Haushaltsjahres	0,00	0	0	0	0	0
41.	= Bestand an Finanzmitteln am Ende des Haushaltsjahres (Zeilen 39 u. 40)	-93.161,85	-331.780	-231.630	8.620	-77.490	-77.700



Teilfinanzhaushalt 2020

Gemeinde: 00 Gemeinde Riegelsberg

Seite : 649

Datum: 27.01.2020

Uhrzeit: 13:47:43

Haupt-Produktbereich	5	Gestaltung Umwelt
Produktbereich	57	Wirtschaft und Tourismus
Produktgruppe	5730	Allgemeine Einrichtungen und Unternehmen
Produkt	573005	Bauhof
Leistung	57300500	Bauhof

Pos.	Inhalt	Ergebnis des Vorvor- jahres	Ansatz des Vor- jahres	Ansatz des Haushalts- jahres	Planung Haushalts- jahr + 1	Planung Haushalts- jahr + 2	Planung Haushalts- jahr + 3
		2018	2019	2020	2021	2022	2023
		EUR	EUR	EUR	EUR	EUR	EUR
		1	2	3	4	5	6
1.	+ Steuern und ähnliche Abgaben	0,00	0	0	0	0	0
2.	+ Zuwendungen und allgemeine Umlagen	0,00	0	0	0	0	0
3.	+ sonstige Transfereinzahlungen	0,00	0	0	0	0	0
4.	+ öffentlich-rechtliche Leistungsentgelte	0,00	0	0	0	0	0
5.	+ privatrechtliche Leistungsentgelte	343,30	700	700	700	700	700
6.	+ Kostenerstattungen und Kostenumlagen	34.977,66	28.690	69.200	68.440	69.370	69.730
7.	+ sonstige Einzahlungen	0,00	0	0	0	0	0
8.	+ Zinsen und sonstige Finanzeinzahlungen	0,00	0	0	0	0	0
9.	= Summe der Einzahlungen aus laufender Verwaltungstätigkeit	35.320,96	29.390	69.900	69.140	70.070	70.430
10.	- Personalauszahlungen	-832.880,48	-929.490	-904.350	-917.910	-931.690	-945.660
11.	- Versorgungsauszahlungen	0,00	0	0	0	0	0
12.	- Auszahlungen für Sach- und Dienstleistungen	-46.253,83	-39.500	-41.500	-41.500	-41.500	-41.500
13.	- Zinsen und sonstige Finanzauszahlungen	0,00	0	0	0	0	0
14.	- Zuwendungen, Umlagen und sonstige Transferauszahlungen	0,00	0	0	0	0	0
15.	- Soziale Sicherung	0,00	0	0	0	0	0
16.	- sonstige Auszahlungen	-14.032,38	-25.400	-24.950	-24.950	-24.950	-24.950
17.	= Summe der Auszahlungen aus laufender Verwaltungstätigkeit	-893.166,69	-994.390	-970.800	-984.360	-998.140	-1.012.110
18.	= Saldo aus Ein- und Auszahlungen aus laufender Verwaltungstätigkeit	-857.845,73	-965.000	-900.900	-915.220	-928.070	-941.680
19.	+ Einzahlungen aus Zuwendungen für Investitionsmaßnahmen	0,00	0	0	0	0	0
20.	+ Einzahlungen aus der Veräußerung von Sachanlagen	0,00	0	0	0	0	0
21.	+ Einzahlungen aus der Veräußerung von Finanzanlagen	0,00	0	0	0	0	0
22.	+ Einzahlungen aus Beiträgen u.ä. Entgelten	0,00	0	0	0	0	0
23.	+ sonstige Investitionseinzahlungen	0,00	0	0	0	0	0
24.	= Summe der Einzahlungen aus Investitionstätigkeit	0,00	0	0	0	0	0
25.	- Auszahlungen für den Erwerb von Grundstücken und Gebäuden	0,00	0	0	0	0	0
26.	- Auszahlungen für Baumaßnahmen	0,00	0	-15.000	0	0	0
27.	- Auszahlungen für den Erwerb von beweglichem Anlagevermögen	-9.047,18	-85.000	-38.500	-1.500	-44.500	-1.500
28.	- Auszahlungen für den Erwerb von Finanzanlagen	0,00	0	0	0	0	0
29.	- Auszahlungen von aktivierbaren Zuwendungen	0,00	0	0	0	0	0
30.	- sonstige Investitionsauszahlungen	0,00	0	0	0	0	0
31.	= Summe der Auszahlungen aus Investitionstätigkeit	-9.047,18	-85.000	-53.500	-1.500	-44.500	-1.500
32.	= Saldo der Ein- und Auszahlungen aus Investitionstätigkeit	-9.047,18	-85.000	-53.500	-1.500	-44.500	-1.500
33.	= Finanzmittelüberschuss/-fehlbetrag	-866.892,91	-1.050.000	-954.400	-916.720	-972.570	-943.180



Teilfinanzhaushalt 2020

Gemeinde: 00 Gemeinde Riegelsberg

Seite : 650
Datum: 27.01.2020
Uhrzeit: 13:47:43

Haupt-Produktbereich 5 Gestaltung Umwelt
Produktbereich 57 Wirtschaft und Tourismus
Produktgruppe 5730 Allgemeine Einrichtungen und Unternehmen
Produkt 573005 Bauhof
Leistung 57300500 Bauhof

Pos.	Inhalt	Ergebnis	Ansatz	Ansatz	Planung	Planung	Planung
		des Vorvor-	des Vor-	des Haushalts-	Haushalts-	Haushalts-	Haushalts-
		jahres	jahres	jahres	jahr + 1	jahr + 2	jahr + 3
		2018	2019	2020	2021	2022	2023
		EUR	EUR	EUR	EUR	EUR	EUR
		1	2	3	4	5	6
34.	+ Einzahlungen aus der Aufnahme von Krediten für Investitionen	0,00	0	0	0	0	0
34a.	+ Einzahlungen aus Rückflüssen von Darlehen (ohne Ausleihungen)	0,00	0	0	0	0	0
35.	- Auszahlungen für die Tilgung von Krediten für Investitionen	0,00	0	0	0	0	0
36.	= Saldo aus Ein- und Auszahlungen aus Krediten für Investitionen	0,00	0	0	0	0	0
36a.	+ Einzahlungen aus Zuweisungen zur Tilgung von strukturellen Krediten zur Liquiditätssicherung (SaarlandpaktG)	0,00	0	0	0	0	0
37.	= Saldo aus Ein- und Auszahlungen aus Krediten zur Liquiditätssicherung	0,00	0	0	0	0	0
37a.	= Saldo aus Ein- und Auszahlungen aus gewährten Darlehen (ohne Ausleihungen)	0,00	0	0	0	0	0
38.	= Saldo aus Ein- und Auszahlungen aus Finanzierungstätigkeit	0,00	0	0	0	0	0
39.	= Veränderung der Finanzmittel	-866.892,91	-1.050.000	-954.400	-916.720	-972.570	-943.180
40.	+ Bestand an Finanzmitteln am Anfang des Haushaltsjahres	0,00	0	0	0	0	0
41.	= Bestand an Finanzmitteln am Ende des Haushaltsjahres (Zeilen 39 u. 40)	-866.892,91	-1.050.000	-954.400	-916.720	-972.570	-943.180



Teilfinanzhaushalt 2020

Gemeinde: 00 Gemeinde Riegelsberg

Seite : 651
Datum: 27.01.2020
Uhrzeit: 13:47:43

Haupt-Produktbereich	5	Gestaltung Umwelt
Produktbereich	57	Wirtschaft und Tourismus
Produktgruppe	5750	Tourismus
Produkt	575001	Tourismusförderung
Leistung	57500100	Tourismusförderung

Pos.	Inhalt	Ergebnis des Vorvor- jahres	Ansatz des Vor- jahres	Ansatz des Haushalts- jahres	Planung Haushalts- jahr + 1	Planung Haushalts- jahr + 2	Planung Haushalts- jahr + 3
		2018	2019	2020	2021	2022	2023
		EUR	EUR	EUR	EUR	EUR	EUR
		1	2	3	4	5	6
1.	+ Steuern und ähnliche Abgaben	0,00	0	0	0	0	0
2.	+ Zuwendungen und allgemeine Umlagen	0,00	0	0	0	0	0
3.	+ sonstige Transfereinzahlungen	0,00	0	0	0	0	0
4.	+ öffentlich-rechtliche Leistungsentgelte	0,00	0	0	0	0	0
5.	+ privatrechtliche Leistungsentgelte	134,51	250	150	150	150	150
6.	+ Kostenerstattungen und Kostenumlagen	0,00	0	0	0	0	0
7.	+ sonstige Einzahlungen	0,00	0	0	0	0	0
8.	+ Zinsen und sonstige Finanzeinzahlungen	0,00	0	0	0	0	0
9.	= Summe der Einzahlungen aus laufender Verwaltungstätigkeit	134,51	250	150	150	150	150
10.	- Personalauszahlungen	-6.804,04	-7.050	-7.200	-7.300	-7.420	-7.530
11.	- Versorgungsauszahlungen	0,00	0	0	0	0	0
12.	- Auszahlungen für Sach- und Dienstleistungen	-25.753,12	-33.000	-36.000	-35.000	-35.000	-35.000
13.	- Zinsen und sonstige Finanzauszahlungen	0,00	0	0	0	0	0
14.	- Zuwendungen, Umlagen und sonstige Transferauszahlungen	0,00	0	0	0	0	0
15.	- Soziale Sicherung	0,00	0	0	0	0	0
16.	- sonstige Auszahlungen	0,00	0	0	0	0	0
17.	= Summe der Auszahlungen aus laufender Verwaltungstätigkeit	-32.557,16	-40.050	-43.200	-42.300	-42.420	-42.530
18.	= Saldo aus Ein- und Auszahlungen aus laufender Verwaltungstätigkeit	-32.422,65	-39.800	-43.050	-42.150	-42.270	-42.380
19.	+ Einzahlungen aus Zuwendungen für Investitionsmaßnahmen	0,00	0	0	0	0	0
20.	+ Einzahlungen aus der Veräußerung von Sachanlagen	0,00	0	0	0	0	0
21.	+ Einzahlungen aus der Veräußerung von Finanzanlagen	0,00	0	0	0	0	0
22.	+ Einzahlungen aus Beiträgen u.ä. Entgelten	0,00	0	0	0	0	0
23.	+ sonstige Investitionseinzahlungen	0,00	0	0	0	0	0
24.	= Summe der Einzahlungen aus Investitionstätigkeit	0,00	0	0	0	0	0
25.	- Auszahlungen für den Erwerb von Grundstücken und Gebäuden	0,00	0	0	0	0	0
26.	- Auszahlungen für Baumaßnahmen	0,00	0	0	0	0	0
27.	- Auszahlungen für den Erwerb von beweglichem Anlagevermögen	0,00	0	0	0	0	0
28.	- Auszahlungen für den Erwerb von Finanzanlagen	0,00	0	0	0	0	0
29.	- Auszahlungen von aktivierbaren Zuwendungen	0,00	0	0	0	0	0
30.	- sonstige Investitionsauszahlungen	0,00	0	0	0	0	0
31.	= Summe der Auszahlungen aus Investitionstätigkeit	0,00	0	0	0	0	0
32.	= Saldo der Ein- und Auszahlungen aus Investitionstätigkeit	0,00	0	0	0	0	0
33.	= Finanzmittelüberschuss/-fehlbetrag	-32.422,65	-39.800	-43.050	-42.150	-42.270	-42.380



Teilfinanzhaushalt 2020

Gemeinde: 00 Gemeinde Riegelsberg

Seite : 652
Datum: 27.01.2020
Uhrzeit: 13:47:43

Haupt-Produktbereich 5 Gestaltung Umwelt
Produktbereich 57 Wirtschaft und Tourismus
Produktgruppe 5750 Tourismus
Produkt 575001 Tourismusförderung
Leistung 57500100 Tourismusförderung

Pos.	Inhalt	Ergebnis	Ansatz	Ansatz	Planung	Planung	Planung
		des Vorvor-	des Vor-	des Haushalts-	Haushalts-	Haushalts-	Haushalts-
		jahres	jahres	jahres	jahr + 1	jahr + 2	jahr + 3
		2018	2019	2020	2021	2022	2023
		EUR	EUR	EUR	EUR	EUR	EUR
		1	2	3	4	5	6
34.	+ Einzahlungen aus der Aufnahme von Krediten für Investitionen	0,00	0	0	0	0	0
34a.	+ Einzahlungen aus Rückflüsse von Darlehen (ohne Ausleihungen)	0,00	0	0	0	0	0
35.	- Auszahlungen für die Tilgung von Krediten für Investitionen	0,00	0	0	0	0	0
36.	= Saldo aus Ein- und Auszahlungen aus Krediten für Investitionen	0,00	0	0	0	0	0
36a.	+ Einzahlungen aus Zuweisungen zur Tilgung von strukturellen Krediten zur Liquiditätssicherung (SaarlandpaktG)	0,00	0	0	0	0	0
37.	= Saldo aus Ein- und Auszahlungen aus Krediten zur Liquiditätssicherung	0,00	0	0	0	0	0
37a.	= Saldo aus Ein- und Auszahlungen aus gewährten Darlehen (ohne Ausleihungen)	0,00	0	0	0	0	0
38.	= Saldo aus Ein- und Auszahlungen aus Finanzierungstätigkeit	0,00	0	0	0	0	0
39.	= Veränderung der Finanzmittel	-32.422,65	-39.800	-43.050	-42.150	-42.270	-42.380
40.	+ Bestand an Finanzmitteln am Anfang des Haushaltsjahres	0,00	0	0	0	0	0
41.	= Bestand an Finanzmitteln am Ende des Haushaltsjahres (Zeilen 39 u. 40)	-32.422,65	-39.800	-43.050	-42.150	-42.270	-42.380

*** Ende der Liste "Teilfinanzhaushalt" ***

Teilhaushalt 6

zum

Haushaltsplan

2020



Teilfinanzhaushalt 2020

Gemeinde: 00 Gemeinde Riegelsberg

Seite : 654

Datum: 27.01.2020

Uhrzeit: 13:52:22

Haupt-Produktbereich

6 Zentrale Finanzdienstleistungen

Pos.	Inhalt	Ergebnis des Vorvor- jahres	Ansatz des Vor- jahres	Ansatz des Haushalts- jahres	Planung Haushalts- jahr + 1	Planung Haushalts- jahr + 2	Planung Haushalts- jahr + 3
		2018	2019	2020	2021	2022	2023
		EUR	EUR	EUR	EUR	EUR	EUR
		1	2	3	4	5	6
1.	+ Steuern und ähnliche Abgaben	12.338.966,21	12.659.360	12.808.750	13.284.000	13.849.100	14.415.500
2.	+ Zuwendungen und allgemeine Umlagen	5.773.683,00	6.141.450	6.888.400	6.829.200	7.148.800	7.421.200
3.	+ sonstige Transfereinzahlungen	0,00	0	0	0	0	0
4.	+ öffentlich-rechtliche Leistungsentgelte	0,00	0	0	0	0	0
5.	+ privatrechtliche Leistungsentgelte	0,00	0	0	0	0	0
6.	+ Kostenerstattungen und Kostenumlagen	0,00	0	0	0	0	0
7.	+ sonstige Einzahlungen	0,00	0	0	0	0	0
8.	+ Zinsen und sonstige Finanzeinzahlungen	10.944,39	15.000	15.000	15.000	15.000	15.000
9.	= Summe der Einzahlungen aus laufender Verwaltungstätigkeit	18.123.593,60	18.815.810	19.712.150	20.128.200	21.012.900	21.851.700
10.	- Personalauszahlungen	-6.235,23	-6.680	-6.810	-6.920	-7.010	-7.120
11.	- Versorgungsauszahlungen	0,00	0	0	0	0	0
12.	- Auszahlungen für Sach- und Dienstleistungen	0,00	0	0	0	0	0
13.	- Zinsen und sonstige Finanzauszahlungen	-1.889,25	-5.000	-5.000	-5.000	-5.000	-5.000
14.	- Zuwendungen, Umlagen und sonstige Transferauszahlungen	-8.905.713,92	-8.840.300	-9.129.680	-10.161.100	-10.476.900	-10.760.200
15.	- Soziale Sicherung	0,00	0	0	0	0	0
16.	- sonstige Auszahlungen	0,00	0	0	0	0	0
17.	= Summe der Auszahlungen aus laufender Verwaltungstätigkeit	-8.913.838,40	-8.851.980	-9.141.490	-10.173.020	-10.488.910	-10.772.320
18.	= Saldo aus Ein- und Auszahlungen aus laufender Verwaltungstätigkeit	9.209.755,20	9.963.830	10.570.660	9.955.180	10.523.990	11.079.380
19.	+ Einzahlungen aus Zuwendungen für Investitionsmaßnahmen	0,00	0	235.100	235.100	235.100	235.100
20.	+ Einzahlungen aus der Veräußerung von Sachanlagen	0,00	0	0	0	0	0
21.	+ Einzahlungen aus der Veräußerung von Finanzanlagen	0,00	0	0	0	0	0
22.	+ Einzahlungen aus Beiträgen u.ä. Entgelten	0,00	0	0	0	0	0
23.	+ sonstige Investitionseinzahlungen	0,00	0	0	0	0	0
24.	= Summe der Einzahlungen aus Investitionstätigkeit	0,00	0	235.100	235.100	235.100	235.100
25.	- Auszahlungen für den Erwerb von Grundstücken und Gebäuden	0,00	0	0	0	0	0
26.	- Auszahlungen für Baumaßnahmen	0,00	0	0	0	0	0
27.	- Auszahlungen für den Erwerb von beweglichem Anlagevermögen	0,00	0	0	0	0	0
28.	- Auszahlungen für den Erwerb von Finanzanlagen	0,00	0	0	0	0	0
29.	- Auszahlungen von aktivierbaren Zuwendungen	0,00	0	0	0	0	0
30.	- sonstige Investitionsauszahlungen	0,00	0	0	0	0	0
31.	= Summe der Auszahlungen aus Investitionstätigkeit	0,00	0	0	0	0	0
32.	= Saldo der Ein- und Auszahlungen aus Investitionstätigkeit	0,00	0	235.100	235.100	235.100	235.100
33.	= Finanzmittelüberschuss/-fehlbetrag	9.209.755,20	9.963.830	10.805.760	10.190.280	10.759.090	11.314.480
34.	+ Einzahlungen aus der Aufnahme von Krediten für Investitionen	0,00	0	0	0	0	0
34a.	+ Einzahlungen aus Rückflüssen von Darlehen (ohne Ausleihungen)	0,00	0	0	0	0	0



Haupt-Produktbereich

6 Zentrale Finanzdienstleistungen

Pos.	Inhalt	Ergebnis	Ansatz	Ansatz	Planung	Planung	Planung
		des Vorvor-	des Vor-	des Haushalts-	Haushalts-	Haushalts-	Haushalts-
		jahres	jahres	jahres	jahr + 1	jahr + 2	jahr + 3
		2018	2019	2020	2021	2022	2023
		EUR	EUR	EUR	EUR	EUR	EUR
		1	2	3	4	5	6
35.	- Auszahlungen für die Tilgung von Krediten für Investitionen	0,00	0	0	0	0	0
36.	= Saldo aus Ein- und Auszahlungen aus Krediten für Investitionen	0,00	0	0	0	0	0
36a.	+ Einzahlungen aus Zuweisungen zur Tilgung von strukturellen Krediten zur Liquiditätssicherung (SaarlandpaktG)	0,00	0	0	0	0	0
37.	= Saldo aus Ein- und Auszahlungen aus Krediten zur Liquiditätssicherung	0,00	0	0	0	0	0
37a.	= Saldo aus Ein- und Auszahlungen aus gewährten Darlehen (ohne Ausleihungen)	0,00	0	0	0	0	0
38.	= Saldo aus Ein- und Auszahlungen aus Finanzierungstätigkeit	0,00	0	0	0	0	0
39.	= Veränderung der Finanzmittel	9.209.755,20	9.963.830	10.805.760	10.190.280	10.759.090	11.314.480
40.	+ Bestand an Finanzmitteln am Anfang des Haushaltsjahres	0,00	0	0	0	0	0
41.	= Bestand an Finanzmitteln am Ende des Haushaltsjahres (Zeilen 39 u. 40)	9.209.755,20	9.963.830	10.805.760	10.190.280	10.759.090	11.314.480

*** Ende der Liste "Teilfinanzhaushalt" ***



Teilfinanzhaushalt 2020

Gemeinde: 00 Gemeinde Riegelsberg

Seite : 656
Datum: 27.01.2020
Uhrzeit: 13:53:22

Haupt-Produktbereich	6	Zentrale Finanzdienstleistungen
Produktbereich	61	Allgemeine Finanzwirtschaft
Produktgruppe	6110	Steuern, allgemeine Zuweisungen, allgemeine Umlagen
Produkt	611001	Steuern, allgemeine Zuweisungen, allgemeine Umlagen
Leistung	61100100	Steuern, allgemeine Zuweisungen, allgemeine Umlagen

Pos.	Inhalt	Ergebnis des Vorvor- jahres	Ansatz des Vor- jahres	Ansatz des Haushalts- jahres	Planung Haushalts- jahr + 1	Planung Haushalts- jahr + 2	Planung Haushalts- jahr + 3
		2018	2019	2020	2021	2022	2023
		EUR	EUR	EUR	EUR	EUR	EUR
		1	2	3	4	5	6
1.	+ Steuern und ähnliche Abgaben	12.338.966,21	12.659.360	12.808.750	13.284.000	13.849.100	14.415.500
2.	+ Zuwendungen und allgemeine Umlagen	5.773.683,00	6.141.450	6.888.400	6.829.200	7.148.800	7.421.200
3.	+ sonstige Transfereinzahlungen	0,00	0	0	0	0	0
4.	+ öffentlich-rechtliche Leistungsentgelte	0,00	0	0	0	0	0
5.	+ privatrechtliche Leistungsentgelte	0,00	0	0	0	0	0
6.	+ Kostenerstattungen und Kostenumlagen	0,00	0	0	0	0	0
7.	+ sonstige Einzahlungen	0,00	0	0	0	0	0
8.	+ Zinsen und sonstige Finanzeinzahlungen	10.944,39	15.000	15.000	15.000	15.000	15.000
9.	= Summe der Einzahlungen aus laufender Verwaltungstätigkeit	18.123.593,60	18.815.810	19.712.150	20.128.200	21.012.900	21.851.700
10.	- Personalauszahlungen	-6.235,23	-6.680	-6.810	-6.920	-7.010	-7.120
11.	- Versorgungsauszahlungen	0,00	0	0	0	0	0
12.	- Auszahlungen für Sach- und Dienstleistungen	0,00	0	0	0	0	0
13.	- Zinsen und sonstige Finanzauszahlungen	-1.889,25	-5.000	-5.000	-5.000	-5.000	-5.000
14.	- Zuwendungen, Umlagen und sonstige Transferauszahlungen	-8.905.713,92	-8.840.300	-9.129.680	-10.161.100	-10.476.900	-10.760.200
15.	- Soziale Sicherung	0,00	0	0	0	0	0
16.	- sonstige Auszahlungen	0,00	0	0	0	0	0
17.	= Summe der Auszahlungen aus laufender Verwaltungstätigkeit	-8.913.838,40	-8.851.980	-9.141.490	-10.173.020	-10.488.910	-10.772.320
18.	= Saldo aus Ein- und Auszahlungen aus laufender Verwaltungstätigkeit	9.209.755,20	9.963.830	10.570.660	9.955.180	10.523.990	11.079.380
19.	+ Einzahlungen aus Zuwendungen für Investitionsmaßnahmen	0,00	0	235.100	235.100	235.100	235.100
20.	+ Einzahlungen aus der Veräußerung von Sachanlagen	0,00	0	0	0	0	0
21.	+ Einzahlungen aus der Veräußerung von Finanzanlagen	0,00	0	0	0	0	0
22.	+ Einzahlungen aus Beiträgen u.ä. Entgelten	0,00	0	0	0	0	0
23.	+ sonstige Investitionseinzahlungen	0,00	0	0	0	0	0
24.	= Summe der Einzahlungen aus Investitionstätigkeit	0,00	0	235.100	235.100	235.100	235.100
25.	- Auszahlungen für den Erwerb von Grundstücken und Gebäuden	0,00	0	0	0	0	0
26.	- Auszahlungen für Baumaßnahmen	0,00	0	0	0	0	0
27.	- Auszahlungen für den Erwerb von beweglichem Anlagevermögen	0,00	0	0	0	0	0
28.	- Auszahlungen für den Erwerb von Finanzanlagen	0,00	0	0	0	0	0
29.	- Auszahlungen von aktivierbaren Zuwendungen	0,00	0	0	0	0	0
30.	- sonstige Investitionsauszahlungen	0,00	0	0	0	0	0
31.	= Summe der Auszahlungen aus Investitionstätigkeit	0,00	0	0	0	0	0
32.	= Saldo der Ein- und Auszahlungen aus Investitionstätigkeit	0,00	0	235.100	235.100	235.100	235.100
33.	= Finanzmittelüberschuss/-fehlbetrag	9.209.755,20	9.963.830	10.805.760	10.190.280	10.759.090	11.314.480



Teilfinanzhaushalt 2020

Gemeinde: 00 Gemeinde Riegelsberg

Seite : 657

Datum: 27.01.2020

Uhrzeit: 13:53:22

Haupt-Produktbereich	6	Zentrale Finanzdienstleistungen
Produktbereich	61	Allgemeine Finanzwirtschaft
Produktgruppe	6110	Steuern, allgemeine Zuweisungen, allgemeine Umlagen
Produkt	611001	Steuern, allgemeine Zuweisungen, allgemeine Umlagen
Leistung	61100100	Steuern, allgemeine Zuweisungen, allgemeine Umlagen

Pos.	Inhalt	Ergebnis	Ansatz	Ansatz	Planung	Planung	Planung
		des Vorvor-	des Vor-	des Haushalts-	Haushalts-	Haushalts-	Haushalts-
		jahres	jahres	jahres	jahr + 1	jahr + 2	jahr + 3
		2018	2019	2020	2021	2022	2023
		EUR	EUR	EUR	EUR	EUR	EUR
		1	2	3	4	5	6
34.	+ Einzahlungen aus der Aufnahme von Krediten für Investitionen	0,00	0	0	0	0	0
34a.	+ Einzahlungen aus Rückflüsse von Darlehen (ohne Ausleihungen)	0,00	0	0	0	0	0
35.	- Auszahlungen für die Tilgung von Krediten für Investitionen	0,00	0	0	0	0	0
36.	= Saldo aus Ein- und Auszahlungen aus Krediten für Investitionen	0,00	0	0	0	0	0
36a.	+ Einzahlungen aus Zuweisungen zur Tilgung von strukturellen Krediten zur Liquiditätssicherung (SaarlandpaktG)	0,00	0	0	0	0	0
37.	= Saldo aus Ein- und Auszahlungen aus Krediten zur Liquiditätssicherung	0,00	0	0	0	0	0
37a.	= Saldo aus Ein- und Auszahlungen aus gewährten Darlehen (ohne Ausleihungen)	0,00	0	0	0	0	0
38.	= Saldo aus Ein- und Auszahlungen aus Finanzierungstätigkeit	0,00	0	0	0	0	0
39.	= Veränderung der Finanzmittel	9.209.755,20	9.963.830	10.805.760	10.190.280	10.759.090	11.314.480
40.	+ Bestand an Finanzmitteln am Anfang des Haushaltsjahres	0,00	0	0	0	0	0
41.	= Bestand an Finanzmitteln am Ende des Haushaltsjahres (Zeilen 39 u. 40)	9.209.755,20	9.963.830	10.805.760	10.190.280	10.759.090	11.314.480

*** Ende der Liste "Teilfinanzhaushalt" ***

Investitionsprogramm 2019 - 2023

(§ 1 Abs. 2 Nr. 8 KommHVO)

zum

Haushaltsplan

2020

INVESTITIONSPROGRAMM 2019 - 2023											
Leistung/ Sach- konto	Produkt	1105 Zentrale Dienste	Rechnungs- ergebnis	HH-Ansatz	HH-Ansatz	Verpflichtungs- ermächtigung Haushalt 2020 zu Lasten	HH-Ansatz	HH-Ansatz	HH-Ansatz	Nachrichtlich	
			2018	2019	2020	(2021 - 2023)	2021	2022	2023	bis einschl. Vorjahr bereitgestellte Mittel	Einzahlungen und Auszahlungen
			€	€	€	€	€	€	€	(2009 - 2019) €	Gesamt (2009 - 2023) €
Bezeichnung der Maßnahme			Geräte und Ausstattungsbeschaffungen Rathaus								
Teilhaushalt 1			Zentrale Verwaltung								
EINZAHLUNGEN			0,00	0	0	0	0	0	0	0	0
11050100	PKW										
07111000	Finanzierungsanteil Neuanschaffung "City-Mobil"		0,00	15.000	0		0	0	0	15.000	15.000
			0,00	15.000	0	0	0	0	0	15.000	15.000
11050100	Geringwertige Vermögensgegenstände (150 - 1.000 €)										
08250000	Änderung KommHVO (ab 2020 Mittelveranschlagung im Ergebnishaushalt; Sachkontengruppe 52370000)										
	Bürostühle		3.964,22	0						5.500	5.500
	Büroschränke/Regale		359,19	0						500	500
	Schreibtische, Schreibtischcontainer		359,19	0						1.200	1.200
	Mobiletelefone und Headsets mit Zubehör		699,15	0						0	0
	Standascher Rathauseingänge		720,72	0						0	0
	Lochentwertungsgerät mit Zubehör		707,81	0						0	0
	Gde.Anteil Beschaffung Defibrillator Wasserwerk/Bauhof		633,68	0						0	0
	Ersatzbeschaffungen		0,00	4.500						51.450	51.450
			7.443,96	4.500	0	0	0	0	0	58.650	58.650
11050100	Sonstige Betriebs- und Geschäftsausstattung (> 1.000 €)										
08290000	Ersatzbeschaffungen		0,00	3.000	3.000		3.000	3.000	3.000	31.200	43.200
			0,00	3.000	3.000	0	3.000	3.000	3.000	31.200	43.200
AUSZAHLUNGEN			7.443,96	22.500	3.000	0	3.000	3.000	3.000	104.850	116.850
SALDO (Einzahlungen ./ Auszahlungen)			-7.443,96	-22.500	-3.000	0	-3.000	-3.000	-3.000	-104.850	-116.850

INVESTITIONSPROGRAMM 2019 - 2023											
Leistung/ Sach- konto	Produkt	1109 Organisation, technikunterstützte Informationsverarbeitung	Rechnungs- ergebnis	HH-Ansatz	HH-Ansatz	Verpflichtungs- ermächtigung Haushalt 2020 zu Lasten	HH-Ansatz	HH-Ansatz	HH-Ansatz	Nachrichtlich	
			2018	2019	2020	(2021 - 2023)	2021	2022	2023	bis einschl. Vorjahr bereitgestellte Mittel	Einzahlungen und Auszahlungen
			€	€	€	€	€	€	€	(2009 - 2019) €	Gesamt (2009 - 2023) €
Bezeichnung der Maßnahme			Geräte- und Ausstattungsbeschaffungen EDV								
Teilhaushalt 1			Zentrale Verwaltung								
11090100	<u>Zuwendungen und Zuschüsse von der EU / vom Bund</u>										
23140000	100 % - Zuschuss der EU-Kommission zur Einrichtung von freien WiFi4 EU-WLAN Zugängen im Gemeindebezirk		0,00	15.000	0		0	0	0	15.000	15.000
			0,00	15.000	0	0	0	0	0	15.000	15.000
11090100	<u>Zuwendungen und Zuweisungen vom Land</u>										
23141000	75 % - Zuschuss des Landes für einmalig anfallende Lizenz- gebühren im Zusammenhang mit der Neueinführung eines Ratsinformationssystems		0,00	4.000	0		0	0	0	4.000	4.000
			0,00	4.000	0	0	0	0	0	4.000	4.000
11090100	<u>Verkaufserlöse</u>										
08250000	<u>Geringwertige Vermögensgegenstände (150 - 1.000 €)</u> EDV-Hardware		0,00	0	0		0	0		0	0
			0,00	0	0	0	0	0	0	0	0
EINZAHLUNGEN			0,00	19.000	0	0	0	0	0	19.000	19.000
11090100	<u>Immaterielles Anlagevermögen</u>										
01190000	SQL / Exchange-Server Lizenzen		6.966,69	0	0		0	0	0	32.500	32.500
	Windows-Software/Server-Lizenzen		2.324,38	5.000	0		0	0	0	26.200	26.200
	Software/Lizenzen/Module für Hoch/Tiefbau		8.391,88	0	0		0	0	0	23.000	23.000
	Software/Lizenzen Bauhofverwaltung		0,00	0	0		0	0	0	8.000	8.000
	Software/Lizenzen/Module für Einrichtung Ratsinformationssystem		0,00	13.300	0		0	0	0	13.300	13.300
	Ersatzbeschaffungen		0,00	5.000	9.000		12.000	12.000	12.000	77.800	122.800
			17.682,95	23.300	9.000	0	12.000	12.000	12.000	180.800	225.800
11090100	<u>Geringwertige Vermögensgegenstände (150 - 1.000 €)</u>										
08250000	Änderung KommHVO (ab 2020 Mittelveranschlagung im Ergebnishaushalt; Sachkontengruppe 52370000)										
	Drucker, Scanner, Monitore und Zubehör		275,91	0						8.600	8.600
	Notebooks/Headsets und Zubehör		267,43	0						3.100	3.100
	PC-Computer und Zubehör (Umrüstung Windows-Betriebssystem)		0,00	40.000						41.000	41.000
	Hard- und Software für Server und Netzwerk		1.505,16	0						2.000	2.000
	CAD-Workstation		803,00	0						0	0
	Tablets/Zubehör für Räte (Neueinführung Ratsinformationssystem)		0,00	26.500						26.500	26.500
	Hard- und Software (Einrichtung freie WiFi4 EU-WLAN-Zugänge)		0,00	15.000						15.000	15.000
	Ersatzbeschaffungen (Hardware-Ersatz)		0,00	10.000						85.750	85.750
			2.851,50	91.500	0	0	0	0	0	181.950	181.950

INVESTITIONSPROGRAMM 2019 - 2023											
Leistung/ Sach- konto	Produkt	1109 Organisation, technikunterstützte Informationsverarbeitung	Rechnungs- ergebnis	HH-Ansatz	HH-Ansatz	Verpflichtungs- ermächtigung Haushalt 2020 zu Lasten	HH-Ansatz	HH-Ansatz	HH-Ansatz	Nachrichtlich	
			2018 €	2019 €	2020 €	(2021 - 2023) €	2021 €	2022 €	2023 €	bis einschl. Vorjahr bereitgestellte Mittel (2009 - 2019) €	Einzahlungen und Auszahlungen Gesamt (2009 - 2023) €
Bezeichnung der Maßnahme			Geräte- und Ausstattungsbeschaffungen EDV								
Teilhaushalt 1			Zentrale Verwaltung								
11090100 08290000	<u>Sonstige Betriebs- und Geschäftsausstattung (> 1.000 €)</u> Server / Servererweiterung mit Zubehör		2.522,80	10.000	10.000		10.000	10.000	10.000	52.000	92.000
			2.522,80	10.000	10.000	0	10.000	10.000	10.000	52.000	92.000
AUSZAHLUNGEN			23.057,25	124.800	19.000	0	22.000	22.000	22.000	414.750	499.750
SALDO (Einzahlungen ./ Auszahlungen)			-23.057,25	-105.800	-19.000	0	-22.000	-22.000	-22.000	-395.750	-480.750

INVESTITIONSPROGRAMM 2019 - 2023											
Leistung/ Sach- konto	Produkt	1111 Kaufmännisches, Infrastrukturelles und technisches Immobilienmanagement	Rechnungs- ergebnis	HH-Ansatz	HH-Ansatz	Verpflichtungs- ermächtigung Haushalt 2020 zu Lasten	HH-Ansatz	HH-Ansatz	HH-Ansatz	Nachrichtlich bis einschl. Vorjahr bereitgestellte Mittel	Einzahlungen und Auszahlungen
			2018 €	2019 €	2020 €	(2021 - 2023) €	2021 €	2022 €	2023 €	(2009 - 2019) €	Gesamt (2009 - 2023) €
Bezeichnung der Maßnahme			Verkauf von unbebauten Grundstücken								
Teilhaushalt 1			Zentrale Verwaltung								
11110101	Ackerland/Grünland										
02200000	Grundstücksverkauf Bereich Ronnertswies		15.180,00	0	0					0	0
	Sonstige Verkäufe		4.500,00	5.000	5.000		5.000	5.000	5.000	34.850	54.850
			19.680,00	5.000	5.000	0	5.000	5.000	5.000	34.850	54.850
11110101	Grundstücke und grundstücksgleiche Rechte										
04810000	Sonstige Verkäufe		500,00	0	0		0	0	0	4.650	4.650
			500,00	0	0	0	0	0	0	4.650	4.650
EINZÄHLUNGEN			20.180,00	5.000	5.000	0	5.000	5.000	5.000	39.500	59.500

INVESTITIONSPROGRAMM 2019 - 2023											
Leistung/ Sach- konto	Produkt	1111 Kaufmännisches, Infrastrukturelles und technisches Immobilienmanagement	Rechnungs- ergebnis	HH-Ansatz	HH-Ansatz	Verpflichtungs- ermächtigung Haushalt 2020 zu Lasten	HH-Ansatz	HH-Ansatz	HH-Ansatz	Nachrichtlich bis einschl. Vorjahr bereitgestellte Mittel	Einzahlungen und Auszahlungen
			2018 €	2019 €	2020 €	(2021 - 2023) €	2021 €	2022 €	2023 €	(2009 - 2019) €	Gesamt (2009 - 2023) €
Bezeichnung der Maßnahme			Ankauf von unbebauten Grundstücken (einschl. Notar,- und Vermessungskosten/Grunderwerbssteuer)								
Teilhaushalt 1			Zentrale Verwaltung								
11110101	Sonstige Grünflächen										
02190000	Sonstige Ankäufe nach Bedarf		0,00	0	250		250	250	250	500	1.500
			0,00	0	250	0	250	250	250	500	1.500
11110101	Ackerland/Grünland										
02200000	Sonstige Ankäufe nach Bedarf		1.444,14	20.000	20.000		20.000	20.000	20.000	185.500	265.500
			1.444,14	20.000	20.000	0	20.000	20.000	20.000	185.500	265.500
11110101	Gewässer										
02600000	Sonstige Ankäufe nach Bedarf		0,00	0						0	0
			0,00	0	0	0	0	0	0	0	0
11110101	Grundstücke und grundstücksgleiche Rechte										
04810000	Sonstige Ankäufe nach Bedarf		332,28	0						600	600
			332,28	0	0	0	0	0	0	600	600
11110102	Geringwertige Vermögensgegenstände (150 - 1.000 €)										
08250000	Anderung KommHVO (ab 2020 Mittelveranschlagung im Ergebnishaushalt; Sachkontengruppe 52370000) Ersatzbeschaffungen		0,00	500						5.500	5.500
			0,00	500	0	0	0	0	0	5.500	5.500
AUSZAHLUNGEN			1.776,42	20.500	20.250	0	20.250	20.250	20.250	192.100	273.100
SALDO (Einzahlungen ./ Auszahlungen)			18.403,58	-15.500	-15.250	0	-15.250	-15.250	-15.250	-152.600	-213.600

INVESTITIONSPROGRAMM 2019 - 2023											
Leistung/ Sach- konto	Produkt	1111 Kaufmännisches, Infrastrukturelles und technisches Immobilienmanagement	Rechnungs- ergebnis	HH-Ansatz	HH-Ansatz	Verpflichtungs- ermächtigung Haushalt 2020 zu Lasten	HH-Ansatz	HH-Ansatz	HH-Ansatz	Nachrichtlich	
			2018	2019	2020	(2021 - 2023)	2021	2022	2023	bis einschl. Vorjahr bereitgestellte Mittel	Einzahlungen und Auszahlungen
			€	€	€	€	€	€	€	(2009 - 2019) €	Gesamt (2009 - 2023) €
Bezeichnung der Maßnahme			An- und Verkauf von Mehrfamilienhäusern und sonstiger Immobilien (einschl. Notar,- und Vermessungskosten/Grunderwerbssteuer)								
Teilhaushalt 1			Zentrale Verwaltung								
EINZAHLUNGEN			0,00	0	0	0	0	0	0	0	0
11110102	<u>Grundstücke und grundstücksgleiche Rechte</u>										
04810000	Ankauf bebaute Grundstücksfläche Salb. Str. 3		1.484,63	0	0		0	0	0	0	0
			1.484,63	0	0	0	0	0	0	0	0
11110102	<u>Mehrfamilienhäuser</u>										
03120000	Ankauf Wohnhäuser Saarbrücker Str. 86/88		0,00	0	0		0	0	0	250.000	250.000
			0,00	0	0	0	0	0	0	250.000	250.000
AUSZAHLUNGEN			1.484,63	0	0	0	0	0	0	250.000	250.000
SALDO (Einzahlungen ./ Auszahlungen)			-1.484,63	0	0	0	0	0	0	-250.000	-250.000

INVESTITIONSPROGRAMM 2019 - 2023											
Leistung/ Sach- konto	Produkt	1210 Statistik und Wahlen	Rechnungs- ergebnis	HH-Ansatz	HH-Ansatz	Verpflichtungs- ermächtigung Haushalt 2020 zu Lasten	HH-Ansatz	HH-Ansatz	HH-Ansatz	Nachrichtlich bis einschl. Vorjahr bereitgestellte Mittel	Einzahlungen und Auszahlungen
			2018 €	2019 €	2020 €	(2021 - 2023) €	2021 €	2022 €	2023 €	(2009 - 2019) €	Gesamt (2009 - 2023) €
Bezeichnung der Maßnahme			Geräte- und Ausstattungsbeschaffungen Statistik und Wahlen								
Teilhaushalt 1			Zentrale Verwaltung								
EINZAHLUNGEN			0,00	0	0	0	0	0	0	0	0
12100100	<u>Geringwertige Vermögensgegenstände (150 - 1.000 €)</u>										
08250000	Änderung Kommf-VO (ab 2020 Mittelveranschlagung im Ergebnishaushalt; Sachkontengruppe 52370000)										
	Wahlkoffer und Wahlkabinen		0,00	1.500						4.050	4.050
			0,00	1.500	0	0	0	0	0	4.050	4.050
AUSZAHLUNGEN			0,00	1.500	0	0	0	0	0	4.050	4.050
SALDO (Einzahlungen ./ Auszahlungen)			0,00	-1.500	0	0	0	0	0	-4.050	-4.050

INVESTITIONSPROGRAMM 2019 - 2023											
Leistung/ Sach- konto	Produkt	1220 Gefahrenabwehr,- vorbeugung	Rechnungs- ergebnis	HH-Ansatz	HH-Ansatz	Verpflichtungs- ermächtigung Haushalt 2020 zu Lasten	HH-Ansatz	HH-Ansatz	HH-Ansatz	Nachrichtlich	
			2018	2019	2020	(2021 - 2023)	2021	2022	2023	bis einschl. Vorjahr bereitgestellte Mittel	Einzahlungen und Auszahlungen
			€	€	€	€	€	€	€	(2009 - 2019) €	Gesamt (2009 - 2023) €
Bezeichnung der Maßnahme			Fahrzeugbeschaffungen Feuerwehr								
Teilhaushalt 1			Zentrale Verwaltung								
12200100	<u>Zuwendungen und Zuschüsse von Gemeindeverbänden</u>										
23142000	Zuschuss für Kommandowagen		0,00	12.000	0		0	0	0	12.000	12.000
			0,00	12.000	0	0	0	0	0	12.000	12.000
EINZAHLUNGEN			0,00	12.000	0	0	0	0	0	12.000	12.000
12200100	<u>Brandschutzfahrzeuge</u>										
07120000	Ersatzneubeschaffung Kommandowagen		0,00	50.000	0		0	0	0	50.000	50.000
			0,00	50.000	0	0	0	0	0	50.000	50.000
AUSZAHLUNGEN			0,00	50.000	0	0	0	0	0	50.000	50.000
SALDO (Einzahlungen ./.. Auszahlungen)			0,00	-38.000	0	0	0	0	0	-38.000	-38.000

INVESTITIONSPROGRAMM 2019 - 2023											
Leistung/ Sach- konto	Produkt	1220 Gefahrenabwehr,- vorbeugung	Rechnungs- ergebnis	HH-Ansatz	HH-Ansatz	Verpflichtungs- ermächtigung Haushalt 2020 zu Lasten	HH-Ansatz	HH-Ansatz	HH-Ansatz	Nachrichtlich	
			2018	2019	2020	(2021 - 2023)	2021	2022	2023	bis einschl. Vorjahr bereitgestellte Mittel	Einzahlungen und Auszahlungen
			€	€	€	€	€	€	€	(2009 - 2019) €	Gesamt (2009 - 2023) €
Bezeichnung der Maßnahme			Geräte- und Ausstattungsbeschaffungen Feuerwehr								
Teilhaushalt 1			Zentrale Verwaltung								
12200100	<u>Zuwendungen und Zuschüsse von Gemeindeverbänden</u>										
23142000	Zuschuss zur Beschaffung einer Hochwasserkomponente		0,00	12.000	3.000		0	0	0	12.000	15.000
			0,00	12.000	3.000	0	0	0	0	12.000	15.000
EINZAHLUNGEN			0,00	12.000	3.000	0	0	0	0	12.000	15.000
12200100	<u>Geringwertige Vermögensgegenstände (150 - 1.000 €)</u>										
08250000	Änderung KommHVO (ab 2020 Mittelveranschlagung im Ergebnishaushalt: Sachkonten:gruppe 52370000)										
	Löschbezirk Riegelsberg:										
	Geradeschleifer mit Akku und Ladegerät		0,00	0						450	450
	Funkmeldeempfänger inkl. Ladegeräte und Zubehör		1.210,28	1.300						5.700	5.700
	Atemschutzzubehör (Transportbox; Atemschutzbeutel/Masken)		288,58	0						1.000	1.000
	Hohlstrahlrohre/Düsen/Spritzen/Wasserverteiler		0,00	800						2.450	2.450
	Stromverteiler/Ladegeräte 230 V		0,00	100						800	800
	Flutlichtstrahler/LED Beleuchtungen und Zubehör		0,00	1.150						1.900	1.900
	Bohr-/Schlagbohrschrauber mit Zubehör/Akkus		0,00	950						950	950
	Hebekissen/Zubehör		0,00	650						2.350	2.350
	Tauchpumpe		286,30	0						350	350
	Motorsäge		959,37	0						0	0
	Allzweckpumpe für Anhänger Jugendwehr		0,00	1.100						1.100	1.100
	Geräteset Auf-/Abseilung		955,00	0						0	0
	Ersatzbeschaffungen		0,00	0						46.300	46.300
	Löschbezirk Rgb. Zus.:		3.699,53	6.050	0	0	0	0	0	63.350	63.350
	Löschbezirk Walpershofen:										
	Funkmeldeempfänger inkl. Ladegeräte und Zubehör		1.210,28	2.000						6.600	6.600
	Hohlstrahlrohre/Düsen/Schlauch/Wasserverteiler		0,00	300						1.250	1.250
	Akku-Schlagbohrschrauber		233,23	0						150	150
	Werkzeugrucksack mit Innenmodul für Türöffnungen		379,90	0						450	450
	Spannungsprüfer/Elektrozischenstecker für Hochwassereinsatz		0,00	1.000						1.000	1.000
	Steckleiter/Zubehörteile		0,00	250						250	250
	Ersatzbeschaffungen		0,00	0						0	0
	Löschbezirk W'hf. Zus.:		1.823,41	3.550	0	0	0	0	0	9.700	9.700
	Gesamtwehr LBZ I und II										
	Atemschutzgeräte und Zubehör		0,00	2.000						2.000	2.000
	Funkmeldeempfänger für Alarmierungsumstellung		0,00	7.500						7.500	7.500
	Gesamtwehr LBZ I und II Zus.:		0,00	9.500	0	0	0	0	0	9.500	9.500
	Geringwertige Vermögensgegenstände INSGESAMT.:		5.522,94	19.100	0	0	0	0	0	82.550	82.550

INVESTITIONSPROGRAMM 2019 - 2023											
Leistung/ Sach- konto	Produkt	1220 Gefahrenabwehr,- vorbeugung	Rechnungs- ergebnis	HH-Ansatz	HH-Ansatz	Verpflichtungs- ermächtigung Haushalt 2020 zu Lasten	HH-Ansatz	HH-Ansatz	HH-Ansatz	Nachrichtlich bis einschl. Vorjahr bereitgestellte Mittel	Einzahlungen und Auszahlungen
			2018	2019	2020	(2021 - 2023)	2021	2022	2023	(2009 - 2019)	Gesamt (2009 - 2023)
			€	€	€	€	€	€	€	€	€
Bezeichnung der Maßnahme			Geräte- und Ausstattungsbeschaffungen Feuerwehr								
Teilhaushalt 1			Zentrale Verwaltung								
12200100 08290000	Sonstige Betriebs- und Geschäftsausstattung (> 1.000 €)										
	Löschbezirk Riegelsberg:										
		Stromerzeuger	4.876,13	0	0		0	0	0	7.100	7.100
		Weber-Rettungszylinder	6.323,16	0	0		0	0	0	6.800	6.800
		Weber-Pedalschneider	1.718,71	0	0		0	0	0	1.900	1.900
		Absturzsicherungssatz	0,00	1.350	0		0	0	0	1.350	1.350
		Systemtrenner für Standrohre	0,00	0	7.150		0	0	0	0	7.150
		Löschbezirk Rgb. Zus.:	12.918,00	1.350	7.150	0	0	0	0	17.150	24.300
	Löschbezirk Walpershofen:										
		Gasmessgerät mit Zubehör	0,00	1.800	0		0	0	0	1.800	1.800
		Weber-Rettungszylinder	0,00	3.500	0		0	0	0	3.500	3.500
		Motorsäge	0,00	0	1.200		0	0	0	0	1.200
		Einsatzstellenbeleuchtung	0,00	0	2.400		0	0	0	0	2.400
		Systemtrenner für Standrohre	0,00	0	3.600		0	0	0	0	3.600
		Löschbezirk W'hf. Zus.:	0,00	5.300	7.200	0	0	0	0	5.300	12.500
	Löschbezirk I und II										
		Dosiereinheit Desinfektion mit Montage/Inbetriebnahme	2.304,26	0	0		0	0	0	2.200	2.200
		Trockenschrank für Masken	2.135,80	0	0		0	0	0	2.450	2.450
		Pressluftatmer	0,00	3.850	7.650		0	0	0	3.850	11.500
		Rollcontainer für Atemschutz	0,00	4.250	0		0	0	0	4.250	4.250
		Ausbau Funktisch	0,00	1.150	0		0	0	0	1.150	1.150
		Hochwasserkomponente	0,00	12.000	3.000		0	0	0	12.000	15.000
		Ersatzbeschaffungen LBZ I und LBZ II	0,00	0	0		9.000	9.000	9.000	49.300	76.300
		Gesamtwehr LBZ I und II Zus.:	4.440,06	21.250	10.650	0	9.000	9.000	9.000	75.200	112.850
		Sonstige Betriebs-/Geschäftsausstattung INSGESAMT.:	17.358,06	27.900	25.000	0	9.000	9.000	9.000	97.650	149.650
AUSZAHLUNGEN			22.881,00	47.000	25.000	0	9.000	9.000	9.000	180.200	232.200
SALDO (Einzahlungen ./ Auszahlungen)			-22.881,00	-35.000	-22.000	0	-9.000	-9.000	-9.000	-168.200	-217.200

INVESTITIONSPROGRAMM 2019 - 2023											
Leistung/ Sach- konto	Produkt	2101 Schulische Einrichtungen	Rechnungs- ergebnis	HH-Ansatz	HH-Ansatz	Verpflichtungs- ermächtigung Haushalt 2020 zu Lasten	HH-Ansatz	HH-Ansatz	HH-Ansatz	Nachrichtlich	
			2018 €	2019 €	2020 €	(2021 - 2023) €	2021 €	2022 €	2023 €	bis einschl. Vorjahr bereitgestellte Mittel (2009 - 2019) €	Einzahlungen und Auszahlungen Gesamt (2009 - 2023) €
Bezeichnung der Maßnahme			Geräte- und Ausstattungsbeschaffungen Schulen								
Teilhaushalt 2			Schule und Kultur								
EINZAHLUNGEN			0,00	0	0	0	0	0	0	0	0
21010100 08250000	Geringwertige Vermögensgegenstände (150 - 1.000 €)										
	Änderung KommHVO (ab 2020 Mittelveranschlagung im Ergebnishaushalt, Sachkontengruppe 52370000)										
	Grundschule und Turnhalle Lindenschule										
	Schränke/Schrank/Regalsysteme für Klassensäle ua.Räume		1.142,57	0						3.000	3.000
	Tische-, Bänke- und Stühle für Klassensäle ua. Räume		0,00	2.000						13.500	13.500
	Computer/Tablets/Drucker ua.EDV/Media-Ausstattungen		790,13	4.000						9.000	9.000
	Mobile Soundanlage		0,00	0						1.500	1.500
	Benzinhäcksler		0,00	0						0	0
			1.932,70	6.000	0	0	0	0	0	27.000	27.000
	Grundschule und Turnhalle Hilschbach/Walpershofen										
	Schränke/Schrank/Regalsysteme für Klassensäle ua.Räume		3.405,30	0						10.000	10.000
	Tische-, Bänke- und Stühle für Klassensäle ua. Räume		387,18	2.000						8.600	8.600
	Computer/Tablets/Drucker ua.EDV/Media-Ausstattungen		0,00	4.000						16.400	16.400
	CD-Player		359,98	0						0	0
	Turnmatten		0,00	0						0	0
			4.152,46	6.000	0	0	0	0	0	35.000	35.000
	Grundschule und Turnhalle Pflugscheid										
	Tische-, Bänke- und Stühle für Klassensäle ua. Räume		397,10	2.000						6.000	6.000
	Möbiliarneubeschaffung Erweiterungsbau (Nachmittagsbetreuung)		0,00	10.000						10.000	10.000
	Computer/Tablets/Drucker ua.EDV/Media-Ausstattungen		0,00	4.000						16.000	16.000
	Laminiergerät		0,00	0						0	0
	Neuer Weichboden		925,25	0						1.000	1.000
	Laptop und Drucker für Lehrerzimmer		0,00	0						1.200	1.200
	Ersatzbeschaffungen (alle Schulen)		0,00	0						81.700	81.700
			1.322,35	16.000	0	0	0	0	0	115.900	115.900
	Geringwertige Vermögensgegenstände INSGESAMT.:		7.407,51	28.000	0	0	0	0	0	177.900	177.900

INVESTITIONSPROGRAMM 2019 - 2023											
Leistung/ Sach- konto	Produkt	2101 Schulische Einrichtungen	Rechnungs- ergebnis	HH-Ansatz	HH-Ansatz	Verpflichtungs- ermächtigung Haushalt 2020 zu Lasten	HH-Ansatz	HH-Ansatz	HH-Ansatz	Nachrichtlich bis einschl. Vorjahr bereitgestellte Mittel	Einzahlungen und Auszahlungen
			2018 €	2019 €	2020 €	(2021 - 2023) €	2021 €	2022 €	2023 €	(2009 - 2019) €	Gesamt (2009 - 2023) €
Bezeichnung der Maßnahme			Geräte- und Ausstattungsbeschaffungen Schulen								
Teilhaushalt 2			Schule und Kultur								
21010100 08290000	Sonstige Betriebs- und Geschäftsausstattung (> 1.000 €)										
	Grundschule und Turnhalle Lindenschule										
	Smart-Boards mit Zubehör/Montage		0,00	9.000	0		0	0	0	44.500	44.500
	Fahrradständer		0,00	0	1.500		0	0	0	0	1.500
			0,00	9.000	1.500	0	0	0	0	44.500	46.000
	Grundschule und Turnhalle Hilschbach/Walpershofen										
	Schranksystem Klassenräume		0,00	4.000	0		0	0	0	8.000	8.000
	Smart-Boards mit Zubehör/Montage		0,00	9.000	0		0	0	0	39.000	39.000
	Fahrradständer		0,00	0	1.500		0	0	0	0	1.500
			0,00	13.000	1.500	0	0	0	0	47.000	48.500
	Grundschule und Turnhalle Pflugscheid										
	Smart-Boards mit Zubehör/Montage		0,00	9.000	0		0	0	0	51.000	51.000
	Fahrradständer		0,00	0	1.500		0	0	0	0	1.500
	Ersatzbeschaffungen (alle Schulen)		0,00	0	31.000		31.000	31.000	31.000	45.000	169.000
			0,00	9.000	32.500	0	31.000	31.000	31.000	96.000	221.500
	Sonstige Betriebs-/Geschäftsausstattung INSGESAMT.:		0,00	31.000	35.500	0	31.000	31.000	31.000	187.500	316.000
AUSZAHLUNGEN			7.407,51	59.000	35.500	0	31.000	31.000	31.000	365.400	493.900
SALDO (Einzahlungen ./ Auszahlungen)			-7.407,51	-59.000	-35.500	0	-31.000	-31.000	-31.000	-365.400	-493.900

INVESTITIONSPROGRAMM 2019 - 2023											
Leistung/ Sach- konto	Produkt	3120 Hilfen für Asylsuchende und Flüchtlinge	Rechnungs- ergebnis	HH-Ansatz	HH-Ansatz	Verpflichtungs- ermächtigung Haushalt 2020 zu Lasten	HH-Ansatz	HH-Ansatz	HH-Ansatz	Nachrichtlich bis einschl. Vorjahr bereitgestellte Mittel	Einzahlungen und Auszahlungen
			2018 €	2019 €	2020 €	(2021 - 2023) €	2021 €	2022 €	2023 €	(2009 - 2019) €	Gesamt (2009 - 2023) €
Bezeichnung der Maßnahme			Bauliche Investitionsmaßnahmen an eigenen Immobilien zur Unterbringung von Asylsuchenden und Flüchtlingen								
Teilhaushalt 3			Soziales und Jugend								
31200100	<u>EU, Bundes- und Landesmittel zur Städtebauförderung</u>										
23141000	Zuschuss aus Programm "Aktive Stadt- und Ortsteilzentren" (Sanierung Mehrfamilienhaus Saarbrücker Str. 86)		0,00	0	0		0	0	0	0	0
			0,00	0	0	0	0	0	0	0	0
EINZAHLUNGEN			0,00	0	0	0	0	0	0	0	0
31200100	<u>Sanierung Mehrfamilienhaus Saarbrücker Str. 2a</u>										
03120000	Sonstige Bau- und Baunebenkosten		671,16	0	0		0	0	0	12.500	12.500
	<u>Sanierung Mehrfamilienhaus Saarbrücker Str. 86</u>										
	Sanierung		11.296,03	0	0		0	0	0	80.000	80.000
			11.967,19	0	0	0	0	0	0	92.500	92.500
AUSZAHLUNGEN			11.967,19	0	0	0	0	0	0	92.500	92.500
SALDO (Einzahlungen ./ Auszahlungen)			-11.967,19	0	0	0	0	0	0	-92.500	-92.500

INVESTITIONSPROGRAMM 2019 - 2023											
Leistung/ Sach- konto	Produkt	3120 Hilfen für Asylsuchende und Flüchtlinge	Rechnungs- ergebnis	HH-Ansatz	HH-Ansatz	Verpflichtungs- ermächtigung Haushalt 2020 zu Lasten	HH-Ansatz	HH-Ansatz	HH-Ansatz	Nachrichtlich	
			2018 €	2019 €	2020 €	(2021 - 2023) €	2021 €	2022 €	2023 €	bis einschl. Vorjahr bereitgestellte Mittel (2009 - 2019) €	Einzahlungen und Auszahlungen Gesamt (2009 - 2023) €
Bezeichnung der Maßnahme			Geräte- und Ausstattungsbeschaffungen Asylsuchende und Flüchtlinge (Eigenes und fremdes Wohneigentum)								
Teilhaushalt 3			Soziales und Jugend								
EINZAHLUNGEN			0,00	0	0	0	0	0	0	0	0
31200100	PKW										
07111000	Fahrzeugbeschaffung Hausmeister		0,00	2.000	0		0	0	0	5.200	5.200
			0,00	2.000	0	0	0	0	0	5.200	5.200
31200100	<u>Geringwertige Vermögensgegenstände (150 - 1.000 €)</u>										
08250000	Änderung KommHVO (ab 2020 Mittelveranschlagung im Ergebnishaushalt; Sachkontengruppe 52370000)										
	Tische/Stühle/Schränke/Sofas/Wohnwände		833,00	0						18.000	18.000
	Kühlschränke/Kühlgefrierkombinationen		0,00	0						6.000	6.000
	Küchenzeilen/Einbauherde		0,00	0						15.000	15.000
	Ersatzbeschaffungen		0,00	15.000						30.000	30.000
			833,00	15.000	0	0	0	0	0	69.000	69.000
31200100	<u>Sonstige Betriebs- und Geschäftsausstattung (> 1.000 €)</u>										
08290000	Ersatzbeschaffungen		0,00	10.000	0		0	0	0	10.000	10.000
			0,00	10.000	0	0	0	0	0	10.000	10.000
AUSZAHLUNGEN			833,00	27.000	0	0	0	0	0	84.200	84.200
SALDO (Einzahlungen ./ Auszahlungen)			-833,00	-27.000	0	0	0	0	0	-84.200	-84.200

INVESTITIONSPROGRAMM 2019 - 2023											
Leistung/ Sach- konto	Produkt	3610 Förderung von Kindern in Tagesbetreuung	Rechnungs- ergebnis	HH-Ansatz	HH-Ansatz	Verpflichtungs- ermächtigung Haushalt 2020 zu Lasten	HH-Ansatz	HH-Ansatz	HH-Ansatz	Nachrichtlich bis einschl. Vorjahr bereitgestellte Mittel	Einzahlungen und Auszahlungen
			2018 €	2019 €	2020 €	(2021 - 2023) €	2021 €	2022 €	2023 €	(2009 - 2019) €	Gesamt (2009 - 2023) €
Bezeichnung der Maßnahme			Bauliche Investitionsmaßnahmen Kindergarten/Tagesstätte Pflugscheid								
Teilhaushalt 3			Soziales und Jugend								
36100100 23141000	Zuwendungen und Zuschüsse vom Land Bedarfszuweisung für Maßnahme "Neugestaltung Außenanlage"		0 0,00	0 0	42.500 42.500	0 0	0 0	0 0	0 0	0 0	42.500 42.500
EINZAHLUNGEN			0,00	0	42.500	0	0	0	0	0	42.500
36100100 03210100	Kindertagesstätte und Kindergarten Pflugscheid Neugestaltung der Außenanlage		0,00 0,00	20.000 20.000	25.000 25.000	0 0	0 0	0 0	0 0	60.000 60.000	85.000 85.000
AUSZAHLUNGEN			0,00	20.000	25.000	0	0	0	0	60.000	85.000
SALDO (Einzahlungen ./ Auszahlungen)			0,00	-20.000	17.500	0	0	0	0	-60.000	-42.500

INVESTITIONSPROGRAMM 2019 - 2023											
Leistung/ Sach- konto	Produkt	3610 Förderung von Kindern in Tagesbetreuung	Rechnungs- ergebnis 2018 €	HH-Ansatz 2019 €	HH-Ansatz 2020 €	Verpflichtungs- ernächtigung Haushalt 2020 zu Lasten (2021 - 2023) €	HH-Ansatz 2021 €	HH-Ansatz 2022 €	HH-Ansatz 2023 €	Nachrichtlich bis einschl. Vorjahr bereitgestellte Mittel (2009 - 2019) €	Einzahlungen und Auszahlungen Gesamt (2009 - 2023) €
Bezeichnung der Maßnahme			Bauliche Investitionsmaßnahmen Kindergarten "Hand in Hand" (Gemeindehaus Evgl. Kirchengemeinde Güchenbach)								
Teilhaushalt 3			Soziales und Jugend								
EINZAHLUNGEN			0,00	0	0	0	0	0	0	0	0
36100100 01280000	Immaterielle Vermögensgegenstände aus geleisteten Zuwendungen 30 % -iger Investitionskostenzuschuss der Gemeinde zum Umbau/Anbau und zur Ersteinrichtung des Gemeindezentrums in Buchsachen gem. Richtlinie zur Förderung von Investitionen im Rahmen des Programms "Kinderbetreuungsfinanzierung 2017-2020" (Richtlinien zum 4. Bundesprogramm)		0,00	0	0	196.200	265.300	442.200	176.900	0	884.400
			0,00	0	0	196.200	265.300	442.200	176.900	0	884.400
AUSZAHLUNGEN			0,00	0	0	196.200	265.300	442.200	176.900	0	884.400
SALDO (Einzahlungen ./i. Auszahlungen)			0,00	0	0	-196.200	-265.300	-442.200	-176.900	0	-884.400

INVESTITIONSPROGRAMM 2019 - 2023											
Leistung/ Sach- konto	Produkt	3610 Förderung von Kindern in Tagesbetreuung	Rechnungs- ergebnis	HH-Ansatz	HH-Ansatz	Verpflichtungs- ermächtigung Haushalt 2020 zu Lasten	HH-Ansatz	HH-Ansatz	HH-Ansatz	Nachrichtlich bis einschl. Vorjahr bereitgestellte Mittel	Einzahlungen und Auszahlungen
			2018 €	2019 €	2020 €	(2021 - 2023) €	2021 €	2022 €	2023 €	(2009 - 2019) €	Gesamt (2009 - 2023) €
Bezeichnung der Maßnahme			Bauliche Investitionsmaßnahmen Kindergarten/Tagesstätte "Gisorsviertel"								
Teilhaushalt 3			Soziales und Jugend								
36100100 23141000	<u>Zuwendungen und Zuschüsse vom Land</u> 40 % -ige Landeszuschüsse für Neubau und Ersteinrichtung der Kindertageseinrichtung gem. den Richtlinien zur Förderung von Investitionen im Rahmen des Programms "Kinderbetreuungsfinanzierung" 2017 - 2020 (Richtlinien zum 4. Bundesprogramm)		0,00	0	0		604.200	595.000	428.000	0	1.627.200
			0,00	0	0	0	604.200	595.000	428.000	0	1.627.200
36100100 23142000	<u>Zuwendungen und Zuschüsse von Gemeindeverbänden</u> 30 % -ige Zuschüsse des Regionalverbandes für Neubau und Ersteinrichtung der Kindertageseinrichtung gem. den Richtlinien zur Förderung von Investitionen im Rahmen des Programms "Kinderbetreuungsfinanzierung" 2017 - 2020 (Richtlinien zum 4. Bundesprogramm)		0,00	0	0		453.200	446.200	321.300	0	1.220.700
			0,00	0	0	0	453.200	446.200	321.300	0	1.220.700
EINZAHLUNGEN			0,00	0	0	0	1.057.400	1.041.200	749.300	0	2.847.900
36100100 03214000	<u>Kindergarten/Tagesstätte "Gisorsviertel"</u> Planung und Neubau Gebäude und Außengelände		0,00	410.000	250.000		1.500.000	1.200.000	798.000	410.000	4.158.000
			0,00	410.000	250.000	0	1.500.000	1.200.000	798.000	410.000	4.158.000
36100100 08212000	<u>Betriebs- und Geschäftsausstattungen</u> Ersteinrichtung Neubau		0,00	0	0		0	0	216.000	0	216.000
			0,00	0	0	0	0	0	216.000	0	216.000
AUSZAHLUNGEN			0,00	410.000	250.000	0	1.500.000	1.200.000	1.014.000	410.000	4.374.000
SALDO (Einzahlungen ./.. Auszahlungen)			0,00	-410.000	-250.000	0	-442.600	-158.800	-264.700	-410.000	-1.526.100

INVESTITIONSPROGRAMM 2019 - 2023											
Leistung/ Sach- konto	Produkt	3610 Förderung von Kindern in Tagesbetreuung	Rechnungs- ergebnis	HH-Ansatz	HH-Ansatz	Verpflichtungs- ermächtigung Haushalt 2020 zu Lasten	HH-Ansatz	HH-Ansatz	HH-Ansatz	Nachrichtlich	
			2018	2019	2020	(2021 - 2023)	2021	2022	2023	bis einschl. Vorjahr bereitgestellte Mittel	Einzahlungen und Auszahlungen
			€	€	€	€	€	€	€	(2009 - 2019) €	Gesamt (2009 - 2023) €
Bezeichnung der Maßnahme			Geräte- und Ausstattungsbeschaffungen Kindertageseinrichtungen								
Teilhaushalt 3			Soziales und Jugend								
EINZAHLUNGEN			0,00	0	0	0	0	0	0	0	0
36100100	Geringwertige Vermögensgegenstände (150 - 1.000 €)										
08250000	Änderung KommHVO (ab 2020 Mittelveranschlagung im Ergebnishaushalt; Sachkontengruppe 52370000)										
	Kindergarten/Tagesstätte Pflugscheid										
	Sandkasten	895,64	0							0	0
	Gerätehäuser für Außengelände	0,00	0							0	0
	Ersatzbeschaffungen	0,00	2.000							15.000	15.000
	Kindergarten/Tagesstätte St. Elisabeth										
	Einbauregal	1.120,86	0							0	0
	Wäschetrockner	0,00	0							0	0
	Ersatzbeschaffungen	0,00	2.000							14.000	14.000
	Kinder/Familienzentrum Ronnertswies/Einrichtung Jahnstr.										
	Waschmaschinen/Wäschetrockner	1.692,18	0							0	0
	Kühlschränke/Gefrierkombinationen	543,45	0							0	0
	Staubsauger	198,73	0							0	0
	Kaffeemaschinen	298,69	0							0	0
	Wickelauflege	367,23	0							0	0
	Ersatzbeschaffungen	0,00	2.000							12.000	12.000
	Kindergarten Buchschacher Straße										
	Schränke/Wandregale	672,35	0							0	0
	Ersatzbeschaffungen	0,00	2.000							8.000	8.000
		5.789,13	8.000	0	0	0	0	0	0	49.000	49.000

INVESTITIONSPROGRAMM 2019 - 2023											
Leistung/ Sach- konto	Produkt	3610 Förderung von Kindern in Tagesbetreuung	Rechnungs- ergebnis	HH-Ansatz	HH-Ansatz	Verpflichtungs- ermächtigung Haushalt 2020 zu Lasten	HH-Ansatz	HH-Ansatz	HH-Ansatz	Nachrichtlich bis einschl. Vorjahr bereitgestellte Mittel	Einzahlungen und Auszahlungen
			2018 €	2019 €	2020 €	(2021 - 2023) €	2021 €	2022 €	2023 €	(2009 - 2019) €	Gesamt (2009 - 2023) €
Bezeichnung der Maßnahme			Geräte- und Ausstattungsbeschaffungen Kindertageseinrichtungen								
Teilhaushalt 3			Soziales und Jugend								
36100100	Sonstige Betriebs- und Geschäftsausstattung (> 1.000 €)										
08290000	Kindergarten/Tagesstätte Pflugscheid										
	Geräteschuppen		0,00	0	0		0	0	0	6.000	6.000
	2 Bolzplatztore		0,00	0	0		0	0	0	2.500	2.500
	Industriespülmaschine		2.796,50	0	0		0	0	0	0	0
	Einbauküche		0,00	0	0		0	0	0	0	0
	Ersatzbeschaffungen		0,00	2.500	2.500		2.500	2.500	2.500	12.000	22.000
	Kindergarten/Tagesstätte St. Elisabeth										
	Industriespülmaschine		0,00	0	0		0	0	0	0	0
	Wickelkommode		0,00	0	0		0	0	0	0	0
	Ersatzbeschaffungen		0,00	2.500	2.500		2.500	2.500	2.500	12.000	22.000
	Kinder/Familienzentrum Ronnertswies/Einrichtung Jahnstr.										
	Industriespülmaschine		0,00	0	0		0	0	0	5.000	5.000
	Krippenwagen mit Motor		0,00	0	0		0	0	0	0	0
	Rohrpfosten für Sonnensegel		0,00	0	0		0	0	0	0	0
	Ersatzbeschaffungen		0,00	2.500	2.500		2.500	2.500	2.500	10.000	20.000
	Kindergarten Buchschacher Straße										
	Anbauküche		0,00	0	0		0	0	0	0	0
	Ersatzbeschaffungen		0,00	2.500	2.500		2.500	2.500	2.500	10.000	20.000
			2.796,50	10.000	10.000	0	10.000	10.000	10.000	57.500	97.500
AUSZAHLUNGEN			8.585,63	18.000	10.000	0	10.000	10.000	10.000	106.500	146.500
SALDO											
(Einzahlungen ./. Auszahlungen)			-8.585,63	-18.000	-10.000	0	-10.000	-10.000	-10.000	-106.500	-146.500

INVESTITIONSPROGRAMM 2019 - 2023											
Leistung/ Sach- konto	Produkt	3640 Sonstige Kinder- und Jugendarbeit	Rechnungs- ergebnis	HH-Ansatz	HH-Ansatz	Verpflichtungs- ermächtigung Haushalt 2020 zu Lasten	HH-Ansatz	HH-Ansatz	HH-Ansatz	Nachrichtlich	
			2018	2019	2020	(2021 - 2023)	2021	2022	2023	bis einschl. Vorjahr bereitgestellte Mittel	Einzahlungen und Auszahlungen
			€	€	€	€	€	€	€	€	Gesamt (2009 - 2023) €
Bezeichnung der Maßnahme			Geräte- und Ausstattungsbeschaffungen für Einrichtungen der Jugendarbeit								
Teilhaushalt 3			Soziales und Jugend								
EINZAHLUNGEN			0,00	0	0	0	0	0	0	0	0
36400100	Geringwertige Vermögensgegenstände (150 - 1.000 €)										
08250000	Änderung KommHVO (ab 2020 Mittelveranschlagung im Ergebnishaushalt; Sachkontengruppe 52370000)										
	Jugendzentrum Riegelsberg										
	Ersatzbeschaffungen		0,00	250						4.450	4.450
	Jugendclub Walpershofen										
	Beschallungstechnik		1.464,89	0						500	500
	Ersatzbeschaffungen		0,00	250						9.450	9.450
			1.464,89	500	0	0	0	0	0	14.400	14.400
AUSZAHLUNGEN			1.464,89	500	0	0	0	0	0	14.400	14.400
SALDO (Einzahlungen ./.. Auszahlungen)			-1.464,89	-500	0	0	0	0	0	-14.400	-14.400

INVESTITIONSPROGRAMM 2019 - 2023											
Leistung/ Sach- konto	Produkt	3650 Seniorenarbeit und Familienhilfe	Rechnungs- ergebnis	HH-Ansatz	HH-Ansatz	Verpflichtungs- ennächtigung Haushalt 2020 zu Lasten	HH-Ansatz	HH-Ansatz	HH-Ansatz	Nachrichtlich	
			2018	2019	2020				bis einschl. Vorjahr bereitgestellte Mittel	Einzahlungen und Auszahlungen	
			€	€	€	(2021 - 2023) €	2021 €	2022 €	2023 €	(2009 - 2019) €	Gesamt (2009 - 2023) €
Bezeichnung der Maßnahme			Bauliche Investitionsmaßnahmen Seniorenarbeit und Familienhilfe								
Teilhaushalt 3			Soziales und Jugend								
36500100	<u>Zuwendungen und Zuschüsse von Bund/Land</u>										
23140000/	<u>EU, Bundes- und Landesmittel zur Städtebauförderung</u>										
23141000	2/3 Zuwendung aus Programm "Zukunft Stadtgrün"		0,00	143.300	0		0	0	0	143.300	143.300
			0,00	143.300	0	0	0	0	0	143.300	143.300
EINZAHLUNGEN			0,00	143.300	0	0	0	0	0	143.300	143.300
36500100	<u>Sonstige Gebäude</u>										
03999000	Bedarfsorientierter Mittelansatz für bauliche Investitionen im Zusammenhang mit der Umsetzung eines Konzeptes zur Seniorenarbeit und Familienhilfe		0,00	215.000	0		0	0	0	215.000	215.000
			0,00	215.000	0	0	0	0	0	215.000	215.000
AUSZAHLUNGEN			0,00	215.000	0	0	0	0	0	215.000	215.000
SALDO (Einzahlungen ./. Auszahlungen)			0,00	-71.700	0	0	0	0	0	-71.700	-71.700

INVESTITIONSPROGRAMM 2019 - 2023											
Leistung/ Sach- konto	Produkt	4240 Sportstätten und Bäder (ohne Sporteinrichtungen der Schulen und der Einrichtungen, die Teile eines Kulturbetriebes sind)	Rechnungs- ergebnis	HH-Ansatz	HH-Ansatz	Verpflichtungs- ermächtigung Haushalt 2020 zu Lasten	HH-Ansatz	HH-Ansatz	HH-Ansatz	Nachrichtlich	
			2018	2019	2020	(2021 - 2023)	2021	2022	2023	bis einschl. Vorjahr bereitgestellte Mittel	Einzahlungen und Auszahlungen
			€	€	€	€	€	€	€	(2009 - 2019) €	Gesamt (2009 - 2023) €
Bezeichnung der Maßnahme			Bauliche Investitionsmaßnahmen an Sportplätzen u.a. Sportstätten								
Teilhaushalt 4			Gesundheit und Sport								
42400100	<u>Zuwendungen und Zuschüsse vom Land</u>										
23141000	Kunstrasenplatz Riegelsberg		10.356,00	0						215.000	215.000
	Beleuchtungsumrüstung Flutlichtmaste auf LED		0,00	2.000	0		0	0	0	2.000	2.000
			10.356,00	2.000	0	0	0	0	0	217.000	217.000
42400100	<u>Sonstige Zuwendungen und Zuschüsse</u>										
23190000	Zuschuss Sportplanungskommission Walpershofen									76.500	76.500
	Zuschuss Sportplanungskommission Riegelsberg			0	7.000		0	0	0	60.000	67.000
			0,00	0	7.000	0	0	0	0	136.500	143.500
EINZÄHLUNGEN			10.356,00	2.000	7.000	0	0	0	0	353.500	360.500
42400100	<u>Sportplätze - u.a. Sportstätten</u>										
03543100	Baukosten Kunstrasenplatz Riegelsberg		0,00	0	0		0	0	0	540.000	540.000
	Erneuerung Flutlichtmaste und Beleuchtungsumrüstung auf LED		0,00	36.000	0		0	0	0	36.000	36.000
			0,00	36.000	0	0	0	0	0	576.000	576.000
42400100	<u>Sonstige Betriebs- und Geschäftsausstattung (> 1.000 €)</u>										
08290000	Pflegearbeitsgeräte für Kunstrasenplätze		0,00	0	1.600		0	0	0	0	1.600
			0,00	0	1.600	0	0	0	0	0	1.600
AUSZÄHLUNGEN			0,00	36.000	1.600	0	0	0	0	576.000	577.600
SALDO (Einzahlungen ./. Auszahlungen)			10.356,00	-34.000	5.400	0	0	0	0	-222.500	-217.100

INVESTITIONSPROGRAMM 2019 - 2023											
Leistung/ Sach- konto	Produkt	5370 Abfallwirtschaft	Rechnungs- ergebnis	HH-Ansatz	HH-Ansatz	Verpflichtungs- ermächtigung Haushalt 2020 zu Lasten	HH-Ansatz	HH-Ansatz	HH-Ansatz	Nachrichtlich bis einschl. Vorjahr bereitgestellte	Einzahlungen und Auszahlungen Gesamt
			2018	2019	2020	(2021 - 2023)	2021	2022	2023	(2009 - 2019)	(2009 - 2023)
			€	€	€	€	€	€	€	€	€
Bezeichnung der Maßnahme			Bauliche Investitionsmaßnahmen Kompostieranlage								
Teilhaushalt 5			Gestaltung Umwelt								
53700400 23141000	<u>Zuwendungen und Zuschüsse vom Land</u> 75 % Zuschuss des Landes zum Ausbau der Kompostieranlage in Riegelsberg (Förderzuschuss im Rahmen der interkommunalen Zusammenarbeit mit der Stadt Püttlingen) Für Planung (max. 40.000 € förderfähig) Für Baukosten (260 000 € förderfähig) Für Herstellung WC-Containeranlage (7.000€ förderfähig)		0,00 0,00 0,00 0,00	0 0 0 0	30.000 195.000 5.250 230.250	 0	0 0 0 0	0 0 0 0	0 0 0 0	0 0 0 0	30.000 195.000 5.250 230.250
53700400 23142000	<u>Zuwendungen und Zuschüsse von Gemeindeverbänden</u> Anteiliger Zuschuss der Stadt Püttlingen (50 % vom verbleibenden Eigenanteil der Investitionsmaßnahmen in Riegelsberg zum Ausbau der Kompostieranlage)		0,00 0,00	0 0	58.400 58.400	 0	0 0	0 0	0 0	0 0	58.400 58.400
EINZAHLUNGEN			0,00	0	288.650	0	0	0	0	0	288.650
53700400 01201000	<u>Immaterielles Anlagevermögen aus Zuwendungen</u> 50 % Zuschuss an Stadt Püttlingen für Investitionsmaßnahmen zum Ausbau der Kompostieranlage in Püttlingen		0,00 0,00	0 0	30.000 30.000	 0	0 0	0 0	0 0	0 0	30.000 30.000
53700400 02931000	<u>Kompostieranlage</u> Neuherstellung einer Umrandung und einer Druckentwässerungs- anlage im Betriebsbereich der Kompostieranlage Riegelsberg Planungskosten Baukosten		0,00 0,00 0,00	0 0 0	50.000 260.000 310.000	 0	0 0 0	0 0 0	0 0 0	0 0 0	50.000 260.000 310.000
53700400 03999200	<u>Sonstige Gebäude</u> Neuherstellung einer WC-Containeranlage		0,00 0,00	0 0	7.000 7.000	 0	0 0	0 0	0 0	0 0	7.000 7.000
AUSZAHLUNGEN			0,00	0	347.000	0	0	0	0	0	347.000
SALDO (Einzahlungen ./. Auszahlungen)			0,00	0	-58.350	0	0	0	0	0	-58.350

INVESTITIONSPROGRAMM 2019 - 2023												
Leistung/ Sach- konto	Produkt	5410 / 5510 Straßen, Wege, Plätze Natur- und Landschaftspflege	Rechnungs- ergebnis	HH-Ansatz	HH-Ansatz	Verpflichtungs- ermächtigung Haushalt 2020 zu Lasten	HH-Ansatz	HH-Ansatz	HH-Ansatz	Nachrichtlich		
			2018	2019	2020	(2021 - 2023)	2021	2022	2023	bis einschl. Vorjahr bereitgestellte Mittel	Einzahlungen und Auszahlungen	
			€	€	€	€	€	€	€	€	Gesamt (2009 - 2023) €	
Bezeichnung der Maßnahme			Neugestaltung Freifläche "Ortsmitte Walpershofen"									
Teilhaushalt 5			Gestaltung Umwelt									
5410/5510 23141000	<u>Zuwendungen und Zuschüsse vom Land</u> Landeszuschuss aus Programm "Aktive Stadt- und Ortsteilzentren" für Auszahlungsveranschlagungen bei Produkt: 54100300 Änderung der Straßenbeleuchtung und Beleuchtung der Parkanlage											
			71.895,40	0							44.450	44.450
			71.895,40	0	0	0	0	0	0	44.450	44.450	
EINZAHLUNGEN			71.895,40	0	0	0	0	0	0	44.450	44.450	
AUSZAHLUNGEN			0,00	0	0	0	0	0	0	0	0	
SALDO (Einzahlungen ./.. Auszahlungen)			71.895,40	0	0	0	0	0	0	44.450	44.450	

INVESTITIONSPROGRAMM 2019 - 2023										
Leistung/ Sach- konto	Produkt	5410 Straßen, Wege, Plätze	Rechnungs- ergebnis	HH-Ansatz	HH-Ansatz	Verpflichtungs- ermächtigung Haushalt 2020 zu Lasten	HH-Ansatz	HH-Ansatz	HH-Ansatz	Nachrichtlich bis einschl. Vorjahr bereitgestellte Mittel Gesamt (2009 - 2023)
			2018 €	2019 €	2020 €	(2021 - 2023) €	2021 €	2022 €	2023 €	€
Bezeichnung der Maßnahme			An- und Verkauf von Straßen- und Gehwegflächen							
Teilhaushalt 5			Gestaltung Umwelt							
54100101	<u>Gemeindestraßen</u>									
04810000	Grundstücke und grundstücksgleiche Rechte									
	Verkauf von Gehweg- und Straßenflächen		974,09	0	0		0	0	0	0
			974,09	0	0	0	0	0	0	0
54100102	<u>Landstraßen</u>									
04810000	Grundstücke und grundstücksgleiche Rechte									
	Verkauf von Gehweg- und Straßenflächen		2.643,95	0	0		0	0	0	0
			2.643,95	0	0	0	0	0	0	0
EINZAHLUNGEN			3.618,04	0	0	0	0	0	0	0
54100101	<u>Gemeindestraßen</u>									
04810000	Grundstücke und grundstücksgleiche Rechte									
	Ankauf von Straßen- und Gehwegflächen einschl. Notar- und Vermessungskosten		787,91	5.000	5.000		5.000	5.000	5.000	100.000
			787,91	5.000	5.000	0	5.000	5.000	5.000	100.000
AUSZAHLUNGEN			787,91	5.000	5.000	0	5.000	5.000	5.000	100.000
SALDO (Einzahlungen ./ Auszahlungen)			2.830,13	-5.000	-5.000	0	-5.000	-5.000	-5.000	-100.000

INVESTITIONSPROGRAMM 2019 - 2023											
Leistung/ Sach- konto	Produkt	5410 Straßen, Wege, Plätze	Rechnungs- ergebnis	HH-Ansatz	HH-Ansatz	Verpflichtungs- ermächtigung Haushalt 2020 zu Lasten	HH-Ansatz	HH-Ansatz	HH-Ansatz	Nachrichtlich bis einschl. Vorjahr bereitgestellte Mittel	
			2018 €	2019 €	2020 €	(2021 - 2023) €	2021 €	2022 €	2023 €	(2009 - 2019) €	Gesamt (2009 - 2023) €
Bezeichnung der Maßnahme			Baumaßnahmen an Gemeindestraßen								
Teilhaushalt 5			Gestaltung Umwelt								
54100101 23141000	<u>Zuwendungen und Zuweisungen vom Land</u> 90 % - Zuschüsse Gemeindeverkehrsfinanzierungsgesetz (GVFG) Barrierefreier Umbau von Haltestellen an Gemeindestraßen									0	0
			10.836,52	0	272.700		53.100	0	0	54.000	379.800
			10.836,52	0	272.700	0	53.100	0	0	54.000	379.800
EINZAHLUNGEN			10.836,52	0	272.700	0	53.100	0	0	54.000	379.800
54100101 03999100 04824100	<u>Gehwege (Haltestellen) an Gemeindestraßen</u> Wartehalle Alleestraße Barrierefreier Umbau aller Bushaltestellen an Gemeindestraßen (ortl. Standorte der Verkehrsführung durch die Buslinie 142)										
			0,00	0	0		0	0	0	0	0
			69.522,47	0	303.000		59.000	0	0	60.000	422.000
			69.522,47	0	303.000	0	59.000	0	0	60.000	422.000
54100101 05999300	<u>Buswendeplätze</u> Wartehalle (Buswendeplatz Güchenbach)										
			6.362,47	0	0		0	0	0	20.000	20.000
			6.362,47	0	0	0	0	0	0	20.000	20.000
AUSZAHLUNGEN			75.884,94	0	303.000	0	59.000	0	0	80.000	442.000
SALDO (Einzahlungen ./ Auszahlungen)			-65.048,42	0	-30.300	0	-5.900	0	0	-26.000	-62.200

INVESTITIONSPROGRAMM 2019 - 2023											
Leistung/ Sach- konto	Produkt	5410 Straßen, Wege, Plätze	Rechnungs- ergebnis	HH-Ansatz	HH-Ansatz	Verpflichtungs- ermächtigung Haushalt 2020 zu Lasten	HH-Ansatz	HH-Ansatz	HH-Ansatz	Nachrichtlich bis einschl. Vorjahr bereitgestellte Mittel	Einzahlungen und Auszahlungen
			2018 €	2019 €	2020 €	(2021 - 2023) €	2021 €	2022 €	2023 €	(2009 - 2019) €	Gesamt (2009 - 2023) €
Bezeichnung der Maßnahme			Baumaßnahmen an Nebenanlagen Landstraßen								
Teilhaushalt 5			Gestaltung Umwelt								
54100102	<u>Gehwege (Haltestellen) an Landstraßen</u>										
23141000	90 % - Zuschuss Gemeindeverkehrsfinanzierungsgesetz (GVFG) für barrierefreien Umbau von Bushaltestellen		0,00	81.000	0		116.100	0	0	166.500	282.600
			0,00	81.000	0	0	116.100	0	0	166.500	282.600
EINZAHLUNGEN			0,00	81.000	0	0	116.100	0	0	166.500	282.600
54100102	<u>Gehwege (Haltestellen) an Landstraßen</u>										
04824100	Barrierefreier Umbau von Bushaltestellen										
	Heusweiler-/Salbacher Str. (im Zuge von Maßnahmen des LfS)		0,00	24.000	0		0	0	0	24.000	24.000
	Etzenhofer Str.		0,00	66.000	0		0	0	0	66.000	66.000
	Hixberger-/Wolfskaulstraße		0,00	0	0		129.000	0	0	0	129.000
			0,00	90.000	0	0	129.000	0	0	90.000	219.000
AUSZAHLUNGEN			0,00	90.000	0	0	129.000	0	0	90.000	219.000
SALDO (Einzahlungen ./ Auszahlungen)			0,00	-9.000	0	0	-12.900	0	0	76.500	63.600

INVESTITIONSPROGRAMM 2019 - 2023											
Leistung/ Sach- konto	Produkt	5410 Straßen, Wege, Plätze	Rechnungs- ergebnis	HH-Ansatz	HH-Ansatz	Verpflichtungs- ermächtigung Haushalt 2020 zu Lasten	HH-Ansatz	HH-Ansatz	HH-Ansatz	Nachrichtlich bis einschl. Vorjahr bereitgestellte Mittel	Einzahlungen und Auszahlungen
			2018 €	2019 €	2020 €	(2021 - 2023) €	2021 €	2022 €	2023 €	(2009 - 2019) €	Gesamt (2009 - 2023) €
Bezeichnung der Maßnahme			Baumaßnahmen an Nebenanlagen Bundesstraßen								
Teilhaushalt 5			Gestaltung Umwelt								
54100103 23141000	<u>Gehwege (Haltestellen) an Bundesstraßen</u> 90 % - Zuschuss Gemeindeverkehrsfinanzierungsgesetz (GVFG) für barrierefreien Umbau von Haltestellen Haltestelle "Ellerschule" Haltestelle "Am Stumpen"		43.346,06 0,00 43.346,06	0 72.000 72.000	0 0 0	 0	0 0 0	0 0 0	0 0 0	40.500 117.000 157.500	40.500 117.000 157.500
EINZAHLUNGEN			43.346,06	72.000	0	0	0	0	0	157.500	157.500
54100103 04824100	<u>Gehwege (Haltestellen) an Bundesstraßen</u> Barrierefreier Umbau Haltestelle "Ellerschule" Barrierefreier Umbau Haltestelle "Am Stumpen"		56.478,18 4.011,22 60.489,40	0 80.000 80.000	0 0 0	 0	0 0 0	0 0 0	0 0 0	45.000 130.000 175.000	45.000 130.000 175.000
AUSZAHLUNGEN			60.489,40	80.000	0	0	0	0	0	175.000	175.000
SALDO (Einzahlungen ./ Auszahlungen)			-17.143,34	-8.000	0	0	0	0	0	-17.500	-17.500

INVESTITIONSPROGRAMM 2019 - 2023											
Leistung/ Sach- konto	Produkt	5410 Straßen, Wege, Plätze	Rechnungs- ergebnis	HH-Ansatz	HH-Ansatz	Verpflichtungs- ermächtigung Haushalt 2020 zu Lasten	HH-Ansatz	HH-Ansatz	HH-Ansatz	Nachrichtlich bis einschl. Vorjahr bereitgestellte Mittel	Einzahlungen und Auszahlungen
			2018 €	2019 €	2020 €	(2021 - 2023) €	2021 €	2022 €	2023 €	(2009 - 2019) €	Gesamt (2009 - 2023) €
Bezeichnung der Maßnahme			Neubau/Erweiterung/Erneuerung von sonstigen öffentlichen Straßenbeleuchtungsanlagen								
Teilhaushalt 5			Gestaltung Umwelt								
54100300	<u>Zuwendungen und Zuschüsse vom Bund</u>										
23140000	Zuschüsse Projektträger Jülich zur Förderung der Maßnahmen zur Erneuerung der Straßenbeleuchtung incl. Umstellung auf LED		0,00	0	54.000		38.000	0	0	0	92.000
			0,00	0	54.000	0	38.000	0	0	0	92.000
54100300	<u>Zuwendungen und Zuschüsse vom Land</u>										
23141000	Zuschüsse des Landes zur Förderung von Maßnahmen zur Erneuerung der Straßenbeleuchtung incl. Umstellung auf LED										
	Zukunftsenergieprogramm (ZEP-kommunal)		0,00	60.000	43.000		43.000	43.000	43.000	60.000	232.000
	Ergänzende Bedarfszuweisungen		0,00	0	56.500		94.500	113.500	6.500	0	271.000
			0,00	60.000	99.500	0	137.500	156.500	49.500	60.000	503.000
EINZAHLUNGEN			0,00	60.000	153.500	0	175.500	156.500	49.500	60.000	595.000
54100300	<u>Öffentliche Beleuchtungsanlagen</u>										
04870000	Erneuerung von Leuchtstellen der Straßenbeleuchtung mit Umstellung auf LED (Umsetzung von Energieeffizienzmaßnahmen nach Öko-Design-Richtlinie)		0,00	255.000	15.000		270.000	270.000	270.000	255.000	1.080.000
	Ersatzbeschaffungen		2.888,70	0	15.000		15.000	15.000	15.000	18.500	78.500
			2.888,70	255.000	30.000	0	285.000	285.000	285.000	273.500	1.158.500
AUSZAHLUNGEN			2.888,70	255.000	30.000	0	285.000	285.000	285.000	273.500	1.158.500
SALDO (Einzahlungen ./ Auszahlungen)			-2.888,70	-195.000	123.500	0	-109.500	-128.500	-235.500	-213.500	-563.500

INVESTITIONSPROGRAMM 2019 - 2023											
Leistung/ Sach- konto	Produkt	5410 Straßen, Wege, Plätze	Rechnungs- ergebnis	HH-Ansatz	HH-Ansatz	Verpflichtungs- ermächtigung Haushalt 2020 zu Lasten	HH-Ansatz	HH-Ansatz	HH-Ansatz	Nachrichtlich	
			2018	2019	2020	(2021 - 2023)	2021	2022	2023	bis einschl. Vorjahr bereitgestellte Mittel	Einzahlungen und Auszahlungen
			€	€	€	€	€	€	€	(2009 - 2019) €	Gesamt (2009 - 2023) €
Bezeichnung der Maßnahme			Neubau P+R Plätze								
Teilhaushalt 5			Gestaltung Umwelt								
54100300 23142000	Zuwendungen und Zuschüsse von Gemeindeverbänden Zuschuss Stadt Püttlingen Beleuchtung P+R Platz Etzenhofen										
		1.057,43	0							3.250	3.250
		1.057,43	0	0	0	0	0	0	0	3.250	3.250
EINZAHLUNGEN			1.057,43	0	0	0	0	0	0	3.250	3.250
54100300 04870000	<u>Straßenbeleuchtung</u> Neubau/Erweiterung Beleuchtungsanlage P+R Platz Etzenhofen										
		2.114,86	0							9.500	9.500
		2.114,86	0	0	0	0	0	0	0	9.500	9.500
AUSZAHLUNGEN			2.114,86	0	0	0	0	0	0	9.500	9.500
SALDO (Einzahlungen ./ Auszahlungen)			-1.057,43	0	0	0	0	0	0	-6.250	-6.250

INVESTITIONSPROGRAMM 2019 - 2023											
Leistung/ Sach- konto	Produkt	5410 Straßen, Wege, Plätze	Rechnungs- ergebnis	HH-Ansatz	HH-Ansatz	Verpflichtungs- ermächtigung Haushalt 2020 zu Lasten	HH-Ansatz	HH-Ansatz	HH-Ansatz	Nachrichtlich	
			2018	2019	2020	(2021 - 2023)	2021	2022	2023	bis einschl. Vorjahr bereitgestellte Mittel	Einzahlungen und Auszahlungen
			2018 €	2019 €	2020 €	(2021 - 2023) €	2021 €	2022 €	2023 €	(2009 - 2019) €	Gesamt (2009 - 2023) €
Bezeichnung der Maßnahme			Geräte- und Ausstattungen für Straßen, Wege- und Plätze								
Teilhaushalt 5			Gestaltung Umwelt								
EINZAHLUNGEN			0,00	0	0	0	0	0	0	0	0
54100101 08250000	Geringwertige Vermögensgegenstände (150 - 1.000 €)										
	Änderung KommHVO (ab 2020 Mittelveranschlagung im Ergebnishaushalt; Sachkontengruppe 52370000)										
	Müllgefäße		0,00	3.000						4.500	4.500
	Verkehrsspiegel Ausfahrt Obere Schulstr./Wolfskaulstraße		404,09	0						0	0
	Ersatzbeschaffungen		0,00	3.500						31.500	31.500
			404,09	6.500	0	0	0	0	0	36.000	36.000
54100101 08290000	Sonstige Betriebs- und Geschäftsausstattung (> 1.000 €)										
	LED Geschwindigkeitsinformationssysteme		0,00	5.000	5.000		5.000	5.000	5.000	9.000	29.000
	Ersatzbeschaffungen		0,00	1.000	1.000		1.000	1.000	1.000	89.500	93.500
			0,00	6.000	6.000	0	6.000	6.000	6.000	98.500	122.500
AUSZAHLUNGEN			404,09	12.500	6.000	0	6.000	6.000	6.000	134.500	158.500
SALDO (Einzahlungen ./ Auszahlungen)			-404,09	-12.500	-6.000	0	-6.000	-6.000	-6.000	-134.500	-158.500

INVESTITIONSPROGRAMM 2019 - 2023											
Leistung/ Sach- konto	Produkt	5510 Natur- und Landschaftspflege	Rechnungs- ergebnis	HH-Ansatz	HH-Ansatz	Verpflichtungs- ermächtigung Haushalt 2020 zu Lasten	HH-Ansatz	HH-Ansatz	HH-Ansatz	Nachrichtlich bis einschl. Vorjahr bereitgestellte Mittel	Einzahlungen und Auszahlungen
			2018 €	2019 €	2020 €	(2021 - 2023) €	2021 €	2022 €	2023 €	(2009 - 2019) €	Gesamt (2009 - 2023) €
Bezeichnung der Maßnahme			Bauliche Investitionsmaßnahmen Spielplätze								
Teilhaushalt 5			Gestaltung Umwelt								
55100100	<u>Zuwendungen und Zuschüsse vom Land</u>										
23141000	<u>Spielplätze</u>										
	Bedarfszuweisungen (50 %) für die Umsetzung von Folge- maßnahmen des Spielplatzkonzeptes										
	Optimierungsmaßnahmen hinsichtlich Beschattung am vorhandenen Spielplatzbestand		0,00	10.000	10.000		5.000	0	0	10.000	25.000
	Umbau Spielplatz Steinhübel		0,00	0	68.750		0	0	0	0	68.750
	Umbau Spielplatz Lindenstraße		0,00	0	17.000		90.000	0	0	0	107.000
			0,00	10.000	95.750	0	95.000	0	0	10.000	200.750
EINZAHLUNGEN			0,00	10.000	95.750	0	95.000	0	0	10.000	200.750
55100100	<u>Spielplätze</u>										
03550000	Umsetzung Folgemaßnahmen Spielplatzkonzept										
	Planung und Umbau Spielplatz Steinhübel		0,00	0	57.500		0	0	0	0	57.500
	Planung und Umbau Spielplatz Lindenstraße		0,00	0	34.000		60.000	0	0	0	94.000
			0,00	0	91.500	0	60.000	0	0	0	151.500
55100100	<u>Sonstige Betriebs- und Geschäftsausstattung (> 1.000 €)</u>										
08290000	<u>Spielplätze</u>										
	Spielgeräte Umbau Spielplatz Steinhübel		0,00	0	80.000		0	0	0	0	80.000
	Spielgeräte Umbau Spielplatz Lindenstraße		0,00	0	0		120.000	0	0	0	120.000
	Optimierungsmaßnahmen hinsichtlich Beschattung am vorhandenen Spielplatzbestand		0,00	20.000	20.000		10.000	0	0	20.000	50.000
			0,00	20.000	100.000	0	130.000	0	0	20.000	250.000
AUSZAHLUNGEN			0,00	20.000	191.500	0	190.000	0	0	20.000	401.500
SALDO (Einzahlungen ./ Auszahlungen)			0,00	-10.000	-95.750	0	-95.000	0	0	-10.000	-200.750

INVESTITIONSPROGRAMM 2019 - 2023											
Leistung/ Sach- konto	Produkt	5510 Natur- und Landschaftspflege	Rechnungs- ergebnis	HH-Ansatz	HH-Ansatz	Verpflichtungs- ermächtigung Haushalt 2020 zu Lasten	HH-Ansatz	HH-Ansatz	HH-Ansatz	Nachrichtlich	
			2018 €	2019 €	2020 €	(2021 - 2023) €	2021 €	2022 €	2023 €	bis einschl. Vorjahr bereitgestellte Mittel (2009 - 2019) €	Einzahlungen und Auszahlungen Gesamt (2009 - 2023) €
Bezeichnung der Maßnahme			Geräte- und Ausstattungen für Spielplätze, öffentliche Grün- und Freiflächen, Parkanlagen								
Teilhaushalt 5			Gestaltung Umwelt								
EINZAHLUNGEN			0,00	0	0	0	0	0	0	0	0
55100000	<u>Geringwertige Vermögensgegenstände (150 - 1.000 €)</u>										
08250000	Änderung KommHVO (ab 2020 Mittelveranschlagung im Ergebnishaushalt; Sachkontengruppe 52370000)										
	<u>Grün- und Freiflächen:</u>										
	Halbschalenbepflanzung/Möblierung Bereich Rathaus		380,80	0						1.000	1.000
	Infotafeln/Hinweisschilder		606,31	700						700	700
	Kombimüllgefäße (mit Hundetoiletten) hinter dem Rathaus		0,00	600						600	600
			987,11	1.300	0	0	0	0	0	2.300	2.300
55100000	<u>Sonstige Betriebs- und Geschäftsausstattung (> 1.000 €)</u>										
08290000	<u>Grün- und Freiflächen:</u>										
	Hochbeet hinter dem Rathaus		0,00	0	0		0	0	0	2.000	2.000
			0,00	0	0	0	0	0	0	2.000	2.000
55100100	<u>Geringwertige Vermögensgegenstände (150 - 1.000 €)</u>										
08250000	Änderung KommHVO (ab 2020 Mittelveranschlagung im Ergebnishaushalt; Sachkontengruppe 52370000)										
	<u>Kinderspiel- und Mehrgenerationenplätze:</u>										
	Spielgeräte Kasberg/Mühlenstr./Grubenstr./Auf Birk ua.		0,00	0						0	0
	Ersatzbeschaffungen		0,00	2.500						17.000	17.000
			0,00	2.500	0	0	0	0	0	17.000	17.000

INVESTITIONSPROGRAMM 2019 - 2023											
Leistung/ Sach- konto	Produkt	5510 Natur- und Landschaftspflege	Rechnungs- ergebnis	HH-Ansatz	HH-Ansatz	Verpflichtungs- ermächtigung Haushalt 2020 zu Lasten	HH-Ansatz	HH-Ansatz	HH-Ansatz	Nachrichtlich bis einschl. Vorjahr bereitgestellte Mittel	Einzahlungen und Auszahlungen
			2018 €	2019 €	2020 €	(2021 - 2023) €	2021 €	2022 €	2023 €	(2009 - 2019) €	Gesamt (2009 - 2023) €
Bezeichnung der Maßnahme			Geräte- und Ausstattungen für Spielplätze, öffentliche Grün- und Freiflächen, Parkanlagen								
Teilhaushalt 5			Gestaltung Umwelt								
55100400	<u>Geringwertige Vermögensgegenstände (150 - 1.000 €)</u>										
08250000	Anderung KommHVO (ab 2020 Mittelveranschlagung im Ergebnishaushalt; Sachkontengruppe 52370000)										
	<u>Premiumwanderwege:</u>										
	Orts-, Objekt- und Panoramatafeln; Hinweisschilder		299,60	0						7.000	7.000
	Ruhebänke- ua. Ausstattungen		642,00	1.000						4.050	4.050
	Wildbienenhaus		481,50	0						0	0
	Ersatzbeschaffungen		0,00	0						5.850	5.850
			1.423,10	1.000	0	0	0	0	0	16.900	16.900
55100100	<u>Sonstige Betriebs- und Geschäftsausstattung (> 1.000 €)</u>										
08290000	<u>Kinderspiel- und Mehrgenerationenplätze:</u>										
	Sonnensegel Spielplatz Ortsmitte Walpershofen		1.933,75	0	0		0	0	0	7.000	7.000
	Spielgeräte Alleestraße		0,00	0	0		0	0	0	15.000	15.000
	Ersatzbeschaffungen		0,00	0	5.000		5.000	15.000	15.000	0	40.000
			1.933,75	0	5.000	0	5.000	15.000	15.000	22.000	62.000
AUSZAHLUNGEN			4.343,96	4.800	5.000	0	5.000	15.000	15.000	60.200	100.200
SALDO (Einzahlungen ./.. Auszahlungen)			-4.343,96	-4.800	-5.000	0	-5.000	-15.000	-15.000	-60.200	-100.200

INVESTITIONSPROGRAMM 2019 - 2023											
Leistung/ Sach- konto	Produkt	5520 Land- und Forstwirtschaft, Wasserbauliche Anlagen	Rechnungs- ergebnis	HH-Ansatz	HH-Ansatz	Verpflichtungs- ermächtigung Haushalt 2020 zu Lasten	HH-Ansatz	HH-Ansatz	HH-Ansatz	Nachrichtlich bis einschl. Vorjahr bereitgestellte Mittel	Einzahlungen und Auszahlungen
			2018 €	2019 €	2020 €	(2021 - 2023) €	2021 €	2022 €	2023 €	(2009 - 2019) €	Gesamt (2009 - 2023) €
Bezeichnung der Maßnahme			Baumaßnahmen zum Hochwasserschutz								
Teilhaushalt 5			Gestaltung Umwelt								
55200100	<u>Zuwendungen und Zuschüsse vom Land</u>										
23141000	90 % Zuschuss des Landes für Investitionsmaßnahmen aus der Umsetzung des Starkregengefahrenkonzeptes		0,00	360.000	0		0	79.200	0	360.000	439.200
			0,00	360.000	0	0	0	79.200	0	360.000	439.200
EINZAHLUNGEN			0,00	360.000	0	0	0	79.200	0	360.000	439.200
55200100	<u>Wasserbauliche Anlagen</u>										
02430000	Bedarfsorientierter Mittelansatz zur Durchführung und Umsetzung von Hochwasserschutzmaßnahmen in Folge der Aufstellung eines Starkregengefahrenkonzeptes		0,00	400.000	0		88.000	0	0	400.000	488.000
			0,00	400.000	0	0	88.000	0	0	400.000	488.000
AUSZAHLUNGEN			0,00	400.000	0	0	88.000	0	0	400.000	488.000
SALDO (Einzahlungen ./ Auszahlungen)			0,00	-40.000	0	0	-88.000	79.200	0	-40.000	-48.800

INVESTITIONSPROGRAMM 2019 - 2023											
Leistung/ Sach- konto	Produkt	5520 Land- und Forstwirtschaft, Wasserbauliche Anlagen	Rechnungs- ergebnis 2018 €	HH-Ansatz 2019 €	HH-Ansatz 2020 €	Verpflichtungs- ermächtigung Haushalt 2020 zu Lasten (2021 - 2023) €	HH-Ansatz 2021 €	HH-Ansatz 2022 €	HH-Ansatz 2023 €	Nachrichtlich bis einschl. Vorjahr bereitgestellte Mittel (2009 - 2019) €	Einzahlungen und Auszahlungen Gesamt (2009 - 2023) €
Bezeichnung der Maßnahme			Neubau Wassertretanlage								
Teilhaushalt 5			Gestaltung Umwelt								
EINZAHLUNGEN			0,00	0	0	0	0	0	0	0	0
55200100	Küreinrichtungen, Wassertretanlagen uä.										
01290000	Investitionszuschuss Ersatzneubau Wassertretanlage (hinterer Bereich AWO-Seniorenwohnheim Ortmitte Rgb.)		0,00	7.000	0		0	0	0	7.000	7.000
			0,00	7.000	0	0	0	0	0	7.000	7.000
AUSZAHLUNGEN			0,00	7.000	0	0	0	0	0	7.000	7.000
SALDO (Einzahlungen ./.. Auszahlungen)			0,00	-7.000	0	0	0	0	0	-7.000	-7.000

INVESTITIONSPROGRAMM 2019 - 2023											
Leistung/ Sach- konto	Produkt	5530 Friedhofswesen	Rechnungs- ergebnis	HH-Ansatz	HH-Ansatz	Verpflichtungs- ermächtigung Haushalt 2020 zu Lasten	HH-Ansatz	HH-Ansatz	HH-Ansatz	Nachrichtlich bis einschl. Vorjahr bereitgestellte Mittel	Einzahlungen und Auszahlungen
			2018 €	2019 €	2020 €	(2021 - 2023) €	2021 €	2022 €	2023 €	(2009 - 2019) €	Gesamt (2009 - 2023) €
Bezeichnung der Maßnahme			Neu-/An- und Umbauten Friedhofsgebäude								
Teilhaushalt 5			Gestaltung Umwelt								
EINZAHLUNGEN			0,00	0	0	0	0	0	0	0	0
55300100	Leichenhallen										
04321000	Neubau einer Photovoltaikanlage Friedhof Riegelsberg		1.975,40	12.000	0		0	0	0	33.000	33.000
			1.975,40	12.000	0	0	0	0	0	33.000	33.000
AUSZAHLUNGEN			1.975,40	12.000	0	0	0	0	0	33.000	33.000
SALDO (Einzahlungen ./ Auszahlungen)			-1.975,40	-12.000	0	0	0	0	0	-33.000	-33.000

INVESTITIONSPROGRAMM 2019 - 2023											
Leistung/ Sach- konto	Produkt	5530 Friedhofswesen	Rechnungs- ergebnis	HH-Ansatz	HH-Ansatz	Verpflichtungs- ermächtigung Haushalt 2020 zu Lasten	HH-Ansatz	HH-Ansatz	HH-Ansatz	Nachrichtlich	
			2018 €	2019 €	2020 €	(2021 - 2023) €	2021 €	2022 €	2023 €	bis einschl. Vorjahr bereitgestellte Mittel (2009 - 2019) €	Einzahlungen und Auszahlungen Gesamt (2009 - 2023) €
Bezeichnung der Maßnahme			Neuerstellung von Grabfeldern und Grabanlagen								
Teilhaushalt 5			Gestaltung Umwelt								
EINZAHLUNGEN			0,00	0	0	0	0	0	0	0	0
55300100	<u>Urnenstelen</u>										
03791000	Neubau und Erweiterung Urnenstelenanlagen Rgb. und W' hf. 2020: Stelenanlage hinter der Trauerhalle (Archebestattungs- anlage) mit integrierter anonymer Anlage (218 Plätze)		0,00	0	170.000		0	0	0	137.600	307.600
			0,00	0	170.000	0	0	0	0	137.600	307.600
55300100	<u>Grabfelder</u>										
03720000	Erweiterungen Grabfeld 6A (je 30 Urnenerdammern; 10 Bäume)		20.448,01	0	0		0	0	0	21.000	21.000
			20.448,01	0	0	0	0	0	0	21.000	21.000
55300100	<u>Wegebauten</u>										
03730000	Grabfelder 54 / 27		5.629,32	20.000	20.000		0	0	0	34.000	54.000
	Grabfelder 1 A / 6 A		0,00	0	0		0	0	0	24.000	24.000
	Grabfeld 8		1.012,02	0	0		0	0	0	8.000	8.000
			6.641,34	20.000	20.000	0	0	0	0	66.000	86.000
AUSZAHLUNGEN			27.089,35	20.000	190.000	0	0	0	0	224.600	414.600
SALDO (Einzahlungen ./ Auszahlungen)			-27.089,35	-20.000	-190.000	0	0	0	0	-224.600	-414.600

INVESTITIONSPROGRAMM 2019 - 2023											
Leistung/ Sach- konto	Produkt	5530 Friedhofswesen	Rechnungs- ergebnis	HH-Ansatz	HH-Ansatz	Verpflichtungs- ermächtigung Haushalt 2020 zu Lasten	HH-Ansatz	HH-Ansatz	HH-Ansatz	Nachrichtlich bis einschl. Vorjahr bereitgestellte Mittel	Einzahlungen und Auszahlungen
			2018 €	2019 €	2020 €	(2021 - 2023) €	2021 €	2022 €	2023 €	(2009 - 2019) €	Gesamt (2009 - 2023) €
Bezeichnung der Maßnahme			Beschaffung von Fahrzeugen und Maschinen für Friedhöfe								
Teilhaushalt 5			Gestaltung Umwelt								
EINZAHLUNGEN			0,00	0	0	0	0	0	0	0	0
55300100	<u>Sonderfahrzeuge</u>										
07150000	Radlader		0,00	0	0		0	0	0	35.000	35.000
	Friedhofsbagger		0,00	0	0		90.000	0	0	60.000	150.000
			0,00	0	0	0	90.000	0	0	95.000	185.000
55300100	<u>Sonstige Zusatzgeräte für Fahrzeuge</u>										
07184000	Klappschaufel für Schäffer-Radlader		2.159,85	0	0		0	0	0	0	0
			2.159,85	0	0	0	0	0	0	0	0
55300100	<u>Maschinen zur Landschaftspflege</u>										
07240000	Ersatzbeschaffungen		0,00	0	2.000		0	0	0	7.000	9.000
			0,00	0	2.000	0	0	0	0	7.000	9.000
AUSZAHLUNGEN			2.159,85	0	2.000	0	90.000	0	0	102.000	194.000
SALDO (Einzahlungen ./.. Auszahlungen)			-2.159,85	0	-2.000	0	-90.000	0	0	-102.000	-194.000

INVESTITIONSPROGRAMM 2019 - 2023											
Leistung/ Sach- konto	Produkt	5530 Friedhofswesen	Rechnungs- ergebnis	HH-Ansatz	HH-Ansatz	Verpflichtungs- ermächtigung Haushalt 2020 zu Lasten	HH-Ansatz	HH-Ansatz	HH-Ansatz	Nachrichtlich bis einschl. Vorjahr bereitgestellte	Einzahlungen und Auszahlungen Gesamt
			2018 €	2019 €	2020 €	(2021 - 2023) €	2021 €	2022 €	2023 €	(2009 - 2019) €	(2009 - 2023) €
Bezeichnung der Maßnahme			Geräte- und Ausstattungsbeschaffungen für Friedhöfe								
Teilhaushalt 5			Gestaltung Umwelt								
EINZAHLUNGEN			0,00	0	0	0	0	0	0	0	0
55300100	Geringwertige Vermögensgegenstände (150 - 1.000 €)										
08250000	Änderung KommHVO (ab 2020 Mittelveranschlagung im Ergebnishaushalt; Sachkontengruppe 52370000)										
	Sitzbänke		0,00	400						400	400
	Lautsprecheranlagen		0,00	1.000						1.600	1.600
	Stromerzeuger		727,94	0						0	0
	Hochentaster		0,00	950						950	950
	Grabmatten		0,00	450						450	450
	Hydraulische Hebevorrichtung für Rasentraktor		0,00	200						200	200
	Ersatzbeschaffungen		0,00	1.000						24.500	24.500
			727,94	4.000	0	0	0	0	0	28.100	28.100
55300100	Sonstige Betriebs- und Geschäftsausstattung (> 1.000 €)										
08290000	Ersatzbeschaffungen		0,00	0	2.000		0	0	0	8.200	10.200
			0,00	0	2.000	0	0	0	0	8.200	10.200
AUSZAHLUNGEN			727,94	4.000	2.000	0	0	0	0	36.300	38.300
SALDO (Einzahlungen ./ Auszahlungen)			-727,94	-4.000	-2.000	0	0	0	0	-36.300	-38.300

INVESTITIONSPROGRAMM 2019 - 2023											
Leistung/ Sach- konto	Produkt	5610 Umweltschutzmaßnahmen	Rechnungs- ergebnis	HH-Ansatz	HH-Ansatz	Verpflichtungs- ennächtigung Haushalt 2020 zu Lasten	HH-Ansatz	HH-Ansatz	HH-Ansatz	Nachrichtlich bis einschl. Vorjahr bereitgestellte Mittel	Einzahlungen und Auszahlungen
			2018 €	2019 €	2020 €	(2021 - 2023) €	2021 €	2022 €	2023 €	(2009 - 2019) €	Gesamt (2009 - 2023) €
Bezeichnung der Maßnahme			Neubau von Betriebseinrichtungen zum Klima- und Umweltschutz								
Teilhaushalt 5			Gestaltung Umwelt								
56100100	<u>Zuwendungen und Zuschüsse vom Land</u>										
23141000	80 % Nettozuschüsse aus dem Programm zur Förderung regionaler Klimaschutzprojekte und der Elektro-Fahrrad-Mobilität		7.140,00	14.000	0		0	0	0	21.200	21.200
			7.140,00	14.000	0	0	0	0	0	21.200	21.200
EINZAHLUNGEN			7.140,00	14.000	0	0	0	0	0	21.200	21.200
56100100	<u>Betriebseinrichtungen des Strombezugs</u>										
04323000	<u>(Aufladestationen Elektromobilität)</u>										
	2018: Aufladestation Marktplatz Riegelsberg		10.591,00	21.500	0		0	0	0	30.500	30.500
	2019: Aufladestation und Abstellanlage mit 6 Stellplätzen in Verbindung mit der Beschaffung von Dienstfahrrädern		10.591,00	21.500	0	0	0	0	0	30.500	30.500
AUSZAHLUNGEN			10.591,00	21.500	0	0	0	0	0	30.500	30.500
SALDO (Einzahlungen ./ Auszahlungen)			-3.451,00	-7.500	0	0	0	0	0	-9.300	-9.300

INVESTITIONSPROGRAMM 2019 - 2023											
Leistung/ Sach- konto	Produkt	5610 Umweltschutzmaßnahmen	Rechnungs- ergebnis	HH-Ansatz	HH-Ansatz	Verpflichtungs- ermächtigung Haushalt 2020 zu Lasten	HH-Ansatz	HH-Ansatz	HH-Ansatz	Nachrichtlich	
			2018	2019	2020	(2021 - 2023)	2021	2022	2023	bis einschl. Vorjahr bereitgestellte Mittel	Einzahlungen und Auszahlungen
			€	€	€	€	€	€	€	(2009 - 2019) €	Gesamt (2009 - 2023) €
Bezeichnung der Maßnahme			Beschaffung von Fahrzeugen für Klima- und Umweltschutz								
Teilhaushalt 5			Gestaltung Umwelt								
56100100	<u>Zuwendungen und Zuschüsse vom Land</u>										
23141000	50 % Nettzuschüsse aus dem Programm zur Förderung regionaler Klimaschutzprojekte und der Elektro-Fahrrad-Mobilität		0,00	2.400	0		0	0	0	2.400	2.400
			0,00	2.400	0	0	0	0	0	2.400	2.400
EINZAHLUNGEN			0,00	2.400	0	0	0	0	0	2.400	2.400
56100100	<u>Dienstfahrzeuge</u>										
07110000	3 Pedelec-Diensträder		0,00	6.000	0		0	0	0	6.000	6.000
			0,00	6.000	0	0	0	0	0	6.000	6.000
AUSZAHLUNGEN			0,00	6.000	0	0	0	0	0	6.000	6.000
SALDO (Einzahlungen ./ Auszahlungen)			0,00	-3.600	0	0	0	0	0	-3.600	-3.600

INVESTITIONSPROGRAMM 2019 - 2023											
Leistung/ Sach- konto	Produkt	5730 Allgemeine Einrichtungen und Unternehmen (Markt- u.ä. Plätze)	Rechnungs- ergebnis 2018 €	HH-Ansatz 2019 €	HH-Ansatz 2020 €	Verpflichtungs- ermächtigung Haushalt 2020 zu Lasten (2021 - 2023) €	HH-Ansatz 2021 €	HH-Ansatz 2022 €	HH-Ansatz 2023 €	Nachrichtlich bis einschl. Vorjahr bereitgestellte Mittel (2009 - 2019) €	Einzahlungen und Auszahlungen Gesamt (2009 - 2023) €
Bezeichnung der Maßnahme			Neugestaltung (Ortsmitte Riegelsberg) Projekt Verkehrs- und Freianlagen Marktplatz								
Teilhaushalt 5			Gestaltung Umwelt								
57300100	<u>Zuwendungen und Zuschüsse vom Land</u>										
23141000	<u>EU, Bundes- und Landesmittel zur Städtebauförderung:</u>										
	<u>GVFG - Mittel ÖPNV (Auszahlungen über Land)</u>										
	Zuschuss aus Programm "Aktive Stadt- und Ortsteilzentren"										
	2009 (Investiv förderfähig anerkannte Ausz.) 45.000 €		0,00	0						30.000	30.000
	2010 (Investiv förderfähig anerkannte Ausz.) 249.000 €		0,00	0						166.000	166.000
	2012 (Investiv förderfähig anerkannte Ausz.) 543.000 €		0,00	0						217.200	217.200
	2013 (Investiv förderfähig anerkannte Ausz.) 575.000 €		0,00	0						386.750	386.750
	2014 (Investiv förderfähig anerkannte Ausz.) 690.000 €		0,00	0						444.550	444.550
			0,00	0	0	0	0	0	0	1.244.500	1.244.500
EINZAHLUNGEN			0,00	0	0	0	0	0	0	1.244.500	1.244.500
57300100	<u>Immaterielle Vermögensgegenstände aus</u>										
01270000	<u>geleisteten Zuwendungen (Neubau Stadtbalkon)</u>										
	Zuschuss an Investor gem. Durchführungsvertrag		28.842,44	0						10.000	10.000
			28.842,44	0	0	0	0	0	0	10.000	10.000
57300100	<u>Plätze, Marktplätze</u>										
04840000	Planung und Projektumsetzung		17.214,83	0						2.107.000	2.107.000
			17.214,83	0	0	0	0	0	0	2.107.000	2.107.000
57300100	<u>Geringwertige Vermögensgegenstände (150 - 1.000 €)</u>										
08250000	Änderung KommHVO (ab 2020 Mittelveranschlagung im Ergebnishaushalt; Sachkontengruppe 52370000)										
	Reinigungsmaschine		0,00	0						0	0
	Ersatzbeschaffungen		0,00	1.000						2.000	2.000
			0,00	1.000	0	0	0	0	0	2.000	2.000
57300100	<u>Sonstige Betriebs- und Geschäftsausstattung (> 1.000 €)</u>										
08290000	Schränke für Zuliefergasse		0,00	5.000						5.000	5.000
			0,00	5.000	0	0	0	0	0	5.000	5.000
AUSZAHLUNGEN			46.057,27	6.000	0	0	0	0	0	2.124.000	2.124.000
SALDO (Einzahlungen ./ Auszahlungen)			-46.057,27	-6.000	0	0	0	0	0	-879.500	-879.500

INVESTITIONSPROGRAMM 2019 - 2023											
Leistung/ Sach- konto	Produkt	5730 Allgemeine Einrichtungen und Unternehmen (Markt- u.ä. Plätze)	Rechnungs- ergebnis 2018 €	HH-Ansatz 2019 €	HH-Ansatz 2020 €	Verpflichtungs- ermächtigung Haushalt 2020 zu Lasten (2021 - 2023) €	HH-Ansatz 2021 €	HH-Ansatz 2022 €	HH-Ansatz 2023 €	Nachrichtlich bis einschl. Vorjahr bereitgestellte Mittel (2009 - 2019) €	Einzahlungen und Auszahlungen Gesamt (2009 - 2023) €
Bezeichnung der Maßnahme			Neugestaltung (Ortsmitte Riegelsberg) Projekt Verkehrs- und Freianlagen Rathausumfeld								
Teilhaushalt 5			Gestaltung Umwelt								
57300100 23141000	<u>Zuwendungen und Zuschüsse vom Land</u> <u>EU, Bundes- und Landesmittel zur Städtebauförderung</u> <u>(Auszahlung über Land)</u> Zuschuss aus Programm "Aktive Stadt- und Ortsteilzentren" (Antrag 2019) 1.031.000 € (2/3 Städtebauförderung) Ergänzende Bedarfszuweisungen										
			0,00	110.700	576.600		0	0	0	110.700	687.300
			0,00	0	85.900		85.900	0	0	0	171.800
			0,00	110.700	662.500	0	85.900	0	0	110.700	859.100
EINZAHLUNGEN			0,00	110.700	662.500	0	85.900	0	0	110.700	859.100
57300100 04840000	<u>Plätze, Marktplätze</u> Planung und Projektumsetzung										
			0,00	166.000	865.000		0	0	0	166.000	1.031.000
			0,00	166.000	865.000	0	0	0	0	166.000	1.031.000
AUSZAHLUNGEN			0,00	166.000	865.000	0	0	0	0	166.000	1.031.000
SALDO (Einzahlungen ./ Auszahlungen)			0,00	-55.300	-202.500	0	85.900	0	0	-55.300	-171.900

INVESTITIONSPROGRAMM 2019 - 2023											
Leistung/ Sach- konto	Produkt	5730 Allgemeine Einrichtungen und Unternehmen (Markt- u.ä. Plätze)	Rechnungs- ergebnis 2018 €	HH-Ansatz 2019 €	HH-Ansatz 2020 €	Verpflichtungs- ermächtigung Haushalt 2020 zu Lasten (2021 - 2023) €	HH-Ansatz 2021 €	HH-Ansatz 2022 €	HH-Ansatz 2023 €	Nachrichtlich bis einschl. Vorjahr bereitgestellte Mittel (2009 - 2019) €	Einzahlungen und Auszahlungen Gesamt (2009 - 2023) €
Bezeichnung der Maßnahme			Neugestaltung Grüne Dorfmitte Walpershofen								
Teilhaushalt 5			Gestaltung Umwelt								
57300100 23141000	<u>Zuwendungen und Zuschüsse vom Land</u> <u>EU, Bundes- und Landesmittel zur Städtebauförderung</u> <u>(Auszahlung über Land)</u> Zuschuss Städtebauförderprogramme (2/3 Förderung von insgesamt 780.000 €) <u>Bedarfszuweisungen</u> 50 % Bedarfszuweisung vom verbleibenden Eigenanteil aus dem Ausgleichsstock (Erstmaßnahme 2018 ohne Kosten ISEK)										
			0,00	0	213.300		0	0		306.700	520.000
			0,00	0	53.350		0	0		61.650	115.000
			0,00	0	266.650	0	0	0	0	368.350	635.000
EINZAHLUNGEN			0,00	0	266.650	0	0	0	0	368.350	635.000
57300100 04841000	<u>Markt- und Festplätze</u> Planung/Beratung/Bestandsaufnahme (Leistungsphase 3+5) Planung/Beratung/Bestandsaufnahme (Leistungsphase 6-9) Aufstellung integriertes Stadtentwicklungskonzept (ISEK) Baukosten										
			0,00	0	0		0	0	0	40.000	40.000
			0,00	0	0		0	0	0	40.000	40.000
			0,00	0	0		0	0	0	30.000	30.000
			0,00	200.000	205.000		0	0	0	550.000	755.000
			0,00	200.000	205.000	0	0	0	0	660.000	865.000
AUSZAHLUNGEN			0,00	200.000	205.000	0	0	0	0	660.000	865.000
SALDO (Einzahlungen ./ Auszahlungen)			0,00	-200.000	61.650	0	0	0	0	-291.650	-230.000

INVESTITIONSPROGRAMM 2019 - 2023											
Leistung/ Sach- konto	Produkt	5730 Allgemeine Einrichtungen und Unternehmen (Bauhof)	Rechnungs- ergebnis	HH-Ansatz	HH-Ansatz	Verpflichtungs- ermächtigung Haushalt 2020 zu Lasten	HH-Ansatz	HH-Ansatz	HH-Ansatz	Nachrichtlich	
			2018 €	2019 €	2020 €	(2021 - 2023) €	2021 €	2022 €	2023 €	bis einschl. Vorjahr bereitgestellte Mittel (2009 - 2019) €	Einzahlungen und Auszahlungen Gesamt (2009 - 2023) €
Bezeichnung der Maßnahme			Neu- /An- und Umbauten Bauhof und Werkstätten								
Teilhaushalt 5			Gestaltung Umwelt								
EINZAHLUNGEN			0,00	0	0	0	0	0	0	0	0
57300500	Bauhof und Werkstätten										
03930000	Neubau LKW-Garage einschl. Umbau Schüttgutboxen		0,00	0	15.000		0	0	0	40.000	55.000
			0,00	0	15.000	0	0	0	0	40.000	55.000
AUSZAHLUNGEN			0,00	0	15.000	0	0	0	0	40.000	55.000
SALDO (Einzahlungen ./ Auszahlungen)			0,00	0	-15.000	0	0	0	0	-40.000	-55.000

INVESTITIONSPROGRAMM 2019 - 2023											
Leistung/ Sach- konto	Produkt	5730 Allgemeine Einrichtungen und Unternehmen (Bauhof)	Rechnungs- ergebnis	HH-Ansatz	HH-Ansatz	Verpflichtungs- ermächtigung Haushalt 2020 zu Lasten	HH-Ansatz	HH-Ansatz	HH-Ansatz	Nachrichtlich	
			2018	2019	2020	(2021 - 2023)	2021	2022	2023	bis einschl. Vorjahr bereitgestellte Mittel	Einzahlungen und Auszahlungen
			€	€	€	€	€	€	€	(2009 - 2019) €	Gesamt (2009 - 2023) €
Bezeichnung der Maßnahme			Beschaffung von Fahrzeugen und Maschinen für Bauhof								
Teilhaushalt 5			Gestaltung Umwelt								
EINZAHLUNGEN			0,00	0	0	0	0	0	0	0	0
57300500	<u>Fahrzeuge</u>										
07112000	Ersatz Peugeot-Fahrzeuge		0,00	40.000	0		0	40.000	0	170.000	210.000
	Ersatz Citroen-Fahrzeuge		0,00	40.000	0		0	0	0	120.000	120.000
			0,00	80.000	0	0	0	40.000	0	290.000	330.000
57300500	<u>Zusatzgeräte für Fahrzeuge</u>										
07181000	Streuautomat für LKW/Unimog		0,00	0	25.000		0	0	0	20.000	45.000
			0,00	0	25.000	0	0	0	0	20.000	45.000
57300500	<u>Maschinen zur Landschaftspflege</u>										
07240000	Rasenmäher		1.648,99	0	3.000		0	3.000	0	12.000	18.000
	Balkenmäher		0,00	0	4.000		0	0	0	2.000	6.000
			1.648,99	0	7.000	0	0	3.000	0	14.000	24.000
AUSZAHLUNGEN			1.648,99	80.000	32.000	0	0	43.000	0	324.000	399.000
SALDO (Einzahlungen ./ Auszahlungen)			-1.648,99	-80.000	-32.000	0	0	-43.000	0	-324.000	-399.000

INVESTITIONSPROGRAMM 2019 - 2023											
Leistung/ Sach- konto	Produkt	5730 Allgemeine Einrichtungen und Unternehmen (Bauhof)	Rechnungs- ergebnis	HH-Ansatz	HH-Ansatz	Verpflichtungs- ermächtigung Haushalt 2020 zu Lasten	HH-Ansatz	HH-Ansatz	HH-Ansatz	Nachrichtlich	
			2018	2019	2020	(2021 - 2023)	2021	2022	2023	bis einschl. Vorjahr bereitgestellte Mittel	Einzahlungen und Auszahlungen
			€	€	€	€	€	€	€	€	Gesamt (2009 - 2023) €
Bezeichnung der Maßnahme			Geräte- und Ausstattungsbeschaffungen für Bauhof								
Teilhaushalt 5			Gestaltung Umwelt								
EINZAHLUNGEN			0,00	0	0	0	0	0	0	0	0
57300500	Geringwertige Vermögensgegenstände (150 - 1.000 €)										
08250000	Änderung KommHVO (ab 2020 Mittelveranschlagung im Ergebnishaushalt; Sachkontengruppe 52370000)										
	Heckenscheren		1.254,00	900						4.200	4.200
	Blasgeräte		386,00	0						600	600
	Akku-Freischneider/Motorsense mit Zubehör		1.027,28	900						4.400	4.400
	Streuwagen für Handstreuung Winterdienst		0,00	500						800	800
	Hobel/Schleifmaschinen		0,00	0						0	0
	Kanaldeckelhebegerät		749,29	0						1.000	1.000
	Alu-Riffelblechboxen für Materialtransporte Fahrzeuge		570,27	1.200						3.500	3.500
	Altöltank		833,00	0						0	0
	Hebelnietgerät		179,60	0						0	0
	Bordsteinvesetzzange		0,00	0						0	0
	Auffangwanne		0,00	0						0	0
	Fassbock		0,00	0						0	0
	Ersatzbeschaffungen		0,00	0						11.600	11.600
			4.999,44	3.500	0	0	0	0	0	26.100	26.100
57300500	Sonstige Betriebs- und Geschäftsausstattung (> 1.000 €)										
08290000	Akku-Freischneider (groß)		0,00	0	1.500		0	0	0	3.000	4.500
	Akku-Blasgerät mit Zubehör		0,00	1.500	0		0	0	0	1.500	1.500
	Mobiles Bewässerungssystem		0,00	0	5.000		0	0	0	0	5.000
	Ersatzbeschaffungen		0,00	0	0		1.500	1.500	1.500	55.000	59.500
			0,00	1.500	6.500	0	1.500	1.500	1.500	59.500	70.500
AUSZAHLUNGEN			4.999,44	5.000	6.500	0	1.500	1.500	1.500	85.600	96.600
SALDO (Einzahlungen ./ Auszahlungen)			-4.999,44	-5.000	-6.500	0	-1.500	-1.500	-1.500	-85.600	-96.600

INVESTITIONSPROGRAMM 2019 - 2023											
Leistung/ Sach- konto	Produkt	Verschiedene	Rechnungs- ergebnis	HH-Ansatz	HH-Ansatz	Verpflichtungs- ermächtigung Haushalt 2020 zu Lasten	HH-Ansatz	HH-Ansatz	HH-Ansatz	Nachrichtlich	
			2018 €	2019 €	2020 €	(2021 - 2023) €	2021 €	2022 €	2023 €	bis einschl. Vorjahr bereitgestellte Mittel (2009 - 2019) €	Einzahlungen und Auszahlungen Gesamt (2009 - 2023) €
Bezeichnung der Maßnahme			Investitionen Kommunalinvestitionsförderungsgesetz (KInvFG I)								
Teilhaushalt 6			Zentrale Finanzdienstleistungen								
		<u>Zuwendungen und Zuschüsse vom Land</u> Jeweilige 90 %-Förderung aus dem Verfügungsfonds des Landes zur Förderung von Investitionen finanzschwacher Kommunen nach dem KInvFG I des Bundes zur Durchführung folgender Maßnahmen:									
21010100	Schulen										
	Grundschule Lindenschule										
23141200	Energetische Sanierung (Bauteil 3 und 4) incl. Fenstererneuerung		0,00	0	0		0	0	0	516.800	516.800
36100100	Kindergärten/Kindertagesstätten										
23141200	Grunderwerb Kindergarten Buchschachen		198.000,00	0	0		0	0	0	198.000	198.000
	Umbau und Sanierung Kindergarten Buchschachen		193.497,00	21.800	0		0	0	0	135.000	135.000
			391.497,00	21.800	0	0	0	0	0	849.800	849.800
EINZAHLUNGEN			391.497,00	21.800	0	0	0	0	0	849.800	849.800
21010100	Schulen										
	Grundschule Lindenschule										
03313000	Energetische Sanierung (Bauteil 3 und 4) incl. Fenstererneuerung		347.932,19	20.000	0		0	0		620.000	620.000
36100100	Kindergärten/Kindertagesstätten										
03213000	Grunderwerb Kindergarten Buchschachen		0,00	0	0		0	0		220.000	220.000
03213100	Umbau und Sanierung Kindergarten Buchschachen		0,00	0	0		0	0		150.000	150.000
			347.932,19	20.000	0	0	0	0	0	990.000	990.000
AUSZAHLUNGEN			347.932,19	20.000	0	0	0	0	0	990.000	990.000
SALDO (Einzahlungen ./ Auszahlungen)			43.564,81	1.800	0	0	0	0	0	-140.200	-140.200

INVESTITIONSPROGRAMM 2019 - 2023											
Leistung/ Sach- konto	Produkt	Verschiedene	Rechnungs- ergebnis	HH-Ansatz	HH-Ansatz	Verpflichtungs- ermächtigung Haushalt 2020 zu Lasten	HH-Ansatz	HH-Ansatz	HH-Ansatz	Nachrichtlich	
			2018 €	2019 €	2020 €	(2021 - 2023) €	2021 €	2022 €	2023 €	bis einschl. Vorjahr bereitgestellte Mittel (2009 - 2019) €	Einzahlungen und Auszahlungen Gesamt (2009 - 2023) €
Bezeichnung der Maßnahme			Investitionen Kommunalinvestitionsförderungsgesetz (KInvFG II)								
Teilhaushalt 6			Zentrale Finanzdienstleistungen								
		<u>Zuwendungen und Zuschüsse vom Land</u> Jeweilige 90 %-Förderung aus dem Verfügungsfonds des Landes zur Förderung von Investitionen finanzschwacher Kommunen nach dem KInvFG II des Bundes zur Durchführung folgender Maßnahmen:									
11110101		<u>Ackerland/Grünland</u>									
23141300		Grunderwerb (Bereich Grundschule Hilschbach/Walpershofen)	0,00	0	0		0	0	0	91.000	91.000
21010100		<u>Schulen</u>									
		<u>Grundschule Pflugscheid</u>									
23141300		Anbau für Nachmittagsbetreuung	0,00	0	0		0	0	0	72.000	72.000
		<u>Grundschule Hilschbach/Walpershofen</u>									
23141300		Gebäudeaufstockung zur Nachmittagsbetreuung	0,00	0	0		0	0	0	400.500	400.500
			0,00	0	0	0	0	0	0	563.500	563.500
EINZAHLUNGEN			0,00	0	0	0	0	0	0	563.500	563.500
11110101		<u>Ackerland/Grünland</u>									
02200000		Grunderwerb (Bereich Grundschule Hilschbach/Walpershofen)	5.371,07	0	0		0	0	0	101.100	101.100
21010100		<u>Schulen</u>									
		<u>Grundschule Pflugscheid</u>									
03312200		Anbau für Nachmittagsbetreuung	25.353,26	0	0		0	0	0	80.000	80.000
		<u>Sonstige Betriebs- und Geschäftsausstattung (> 1.000 €)</u>									
08290000		Geschirrspülmaschine	0,00	0	0		0	0	0	0	0
		Küche	0,00	0	0		0	0	0	0	0
		<u>Grundschule Hilschbach/Walpershofen</u>									
03315200		Gebäudeaufstockung/Anbau zur Nachmittagsbetreuung	0,00	0	110.000		0	0	0	445.000	555.000
			30.724,33	0	110.000	0	0	0	0	626.100	736.100
AUSZAHLUNGEN			30.724,33	0	110.000	0	0	0	0	626.100	736.100
SALDO (Einzahlungen ./.. Auszahlungen)			-30.724,33	0	-110.000	0	0	0	0	-62.600	-172.600

INVESTITIONSPROGRAMM 2019 - 2023											
Leistung/ Sach- konto	Produkt	Verschiedene	Rechnungs- ergebnis	HH-Ansatz	HH-Ansatz	Verpflichtungs- ermächtigung Haushalt 2020 zu Lasten	HH-Ansatz	HH-Ansatz	HH-Ansatz	Nachrichtlich bis einschl. Vorjahr bereitgestellte Mittel	Einzahlungen und Auszahlungen
			2018 €	2019 €	2020 €	(2021 - 2023) €	2021 €	2022 €	2023 €	(2009 - 2019) €	Gesamt (2009 - 2023) €
Bezeichnung der Maßnahme			Abwicklung von sonstigen Baumaßnahmen mit Investitionshilfeförderung durch die Europäische Union, Bund, Land oder eine Förderbank								
Teilhaushalt 6			Zentrale Finanzdienstleistungen								
21010100 23140000	<u>Zuwendungen und Zuschüsse vom Bund</u> Investitionshilfeförderungen Projektträger Jülich zur Maßnahmenfinanzierung "Umrüstung von Beleuchtungsanlagen in Schulen auf LED"										
	<u>Schulen</u>										
	<u>Grundschule Pflugscheid</u>										
	Akustikdecken und Deckenbeleuchtungen		0,00	3.950	6.000		5.000	0	0	3.950	14.950
	<u>Grundschule Lindenschule</u>										
	Akustikdecken und Deckenbeleuchtungen		0,00	3.950	6.000		5.000	0	0	3.950	14.950
	<u>Grundschule Hilschbach/Walpershofen</u>										
	Akustikdecken und Deckenbeleuchtungen		0,00	4.050	6.000		2.000	0	0	4.050	12.050
			0,00	11.950	18.000	0	12.000	0	0	11.950	41.950
	<u>Zuwendungen und Zuschüsse vom Land</u>										
61100100 23141000	<u>Steuern, allgemeine Zuweisungen</u>										
	Pauschale allgemeine Investitionshilfeförderung des Landes im Rahmen des Gesetzes zur nachhaltigen Sicherstellung der finanziellen kommunalen Handlungsfähigkeit (Saarlandpaktgesetz)		0,00	0	235.100		235.100	235.100	235.100	0	940.400
			0,00	0	235.100	0	235.100	235.100	235.100	0	940.400
EINZAHLUNGEN			0,00	11.950	253.100	0	247.100	235.100	235.100	11.950	982.350

INVESTITIONSPROGRAMM 2019 - 2023										
Leistung/ Sach- konto	Produkt	Verschiedene	Rechnungs- ergebnis	HH-Ansatz	HH-Ansatz	Verpflichtungs- ermächtigung Haushalt 2020 zu Lasten	HH-Ansatz	HH-Ansatz	HH-Ansatz	Nachrichtlich bis einschl. Vorjahr bereitgestellte Mittel Gesamt (2009 - 2023)
			2018 €	2019 €	2020 €	(2021 - 2023) €	2021 €	2022 €	2023 €	(2009 - 2019) €
Bezeichnung der Maßnahme			Abwicklung von sonstigen Baumaßnahmen mit Investitionshilfeförderung durch die Europäische Union, Bund, Land oder eine Förderbank							
Teilhaushalt 6			Zentrale Finanzdienstleistungen							
21010100	Schulen									
	Grundschule Lindenschule									
03313100	Akustikdecken und Deckenbeleuchtungen		0,00	12.500	12.500		12.500	0	0	37.500
	Grundschule Pflugscheid									
03312000	Heizungserneuerung mit Optimierung der Mess-, Steuer- und Regelungstechnik		0,00	0	480.000		0	0	0	480.000
03312100	Akustikdecken und Deckenbeleuchtungen		0,00	12.500	12.500		12.500	0	0	43.000
	Grundschule Hilschbach/Walpershofen									
03315000	Wärmedämmung Außenfassade, Dach, Kellerdecke		0,00	0	0		0	125.000	0	0
03315100	Akustikdecken und Deckenbeleuchtungen		0,00	12.500	12.500		5.000	0	0	37.500
			0,00	37.500	517.500	0	30.000	125.000	0	118.000
AUSZAHLUNGEN			0,00	37.500	517.500	0	30.000	125.000	0	118.000
SALDO (Einzahlungen ./.. Auszahlungen)			0,00	-25.550	-264.400	0	217.100	110.100	235.100	-106.050

INVESTITIONSPROGRAMM 2019 - 2023										
ZUSAMMENFASSUNG	Rechnungs- ergebnis	HH-Ansatz	HH-Ansatz	Verpflichtungs- ermächtigung Haushalt 2020 z u Lasten	HH-Ansatz	HH-Ansatz	HH-Ansatz	Nachrichtlich		
	2018 €	2019 €	2020 €	(2021 - 2023) €	2021 €	2022 €	2023 €	bis einschl. Vorjahr bereitgestellte Mittel (2009 - 2019) €	Einzahlungen und Auszahlungen Gesamt (2009 - 2023) €	
Einzahlungen aus Investitionstätigkeit	INSGESAMT	559.926,45	937.150	2.050.350	0	1.835.100	1.517.000	1.038.900	4.607.400	11.048.750
Auszahlungen aus Investitionstätigkeit	INSGESAMT	707.721,10	2.504.100	3.221.850	196.200	2.749.050	2.217.950	1.598.650	10.035.750	19.823.250
davon: Auszahlungen auf Ermächtigungsübertragungen Vorjahre Auszahlungen auf lfd. HH-Ansatz		466.619,31 241.101,79								
SALDO (RE ohne AOS auf Ermächtigungsübertragungen) (Einzahlungen ./ Auszahlungen)	INSGESAMT	318.824,66	-1.566.950	-1.171.500	-196.200	-913.950	-700.950	-559.750	-5.428.350	-8.774.500

777

Stellenplan
zum
Haushaltsplan
2020

Riegelsberg, 27.01.2020

Der Bürgermeister

Klaus Häusle



Stellenplan **Teil A: Beamtinnen und Beamte**

Bezeichnung des Teilhaushalts	Lfd. Nr. der Stelle		Funktion	Nummer des Produkt- bereichs	Besoldungsgruppe 2020		Besoldungsgruppe 2019		tatsächliche Stellenbesetzung am 30. Juni 2019		Vermerke Erläuterungen
	HHJ	VJ			BG	VZÄ	BG	VZÄ	BG	VZÄ	
1. Zentrale Verwaltung											
Innere Verwaltung	1	1	Bürgermeister	11	B 2	1	B 2	1	B 2	1	
	2	2	Fachbereichsleitung	11	A 13 g.D.	1	A 13 g.D.	1	A 13 g.D.	1	
	3	3	Sachbearbeitung	11	A 11	1	A 11	1	A 11	1	
	4	4	Sachbearbeitung	11	A 11	1	A 11	1	A 11	1	
	5	5	Sachbearbeitung	11	A 9	1	A 9	1	A 9	1	(kw-Vermerk)
	6	--	Sachbearbeitung	11	A 9	1	--	--	--	--	(kw-Vermerk) (Änderung)
	7	7	Sachbearbeitung	11	A 9 m.D.	1	A 9 m.D.	1	A 9 m.D.	1	(ku-Vermerk)
	8	8	Sachbearbeitung	11	A 8	0,53	A 8	0,53	A 8	0,53	
	9	9	Sachbearbeitung	11	A 9 m.D.	1	A 9 m.D.	1	A 9 m.D.	1	
	10	10	Sachbearbeitung	11	A 10	1	A 10	1	A 10	1	
	11	11	Sachbearbeitung	11	A 9	1	A 9	1	A 9	1	(ku-Vermerk)
	12	12	Sachbearbeitung	11	A 8	0,69	A 8	0,69	A 8	0,69	
	13	13	Fachbereichsleitung	11	A 12	1	A 12	1	A 12	1	
	--	6	Sachbearbeitung	11	--	--	A 9	1	--	--	(kw-Vermerk) (Änderung)
	14	--	Sachbearbeitung	12	A 9	1	--	--	--	--	(kw-Vermerk) (Änderung)
Sicherheit und Ordnung	15	14	Fachbereichsleitung	12	A 12	1	A 12	1	A 11	1	
	16	--	Sachbearbeitung	12	A 9	1	--	--	--	--	(kw-Vermerk) (Änderung)
2. Schule und Kultur											
Schulträgeraufgaben	--	--		21	--	--	--	--	--	--	
Kultur	--	--		25	--	--	--	--	--	--	
	--	--		29	--	--	--	--	--	--	
3. Soziales und Jugend											
	--	--		33	--	--	--	--	--	--	
	--	--		36	--	--	--	--	--	--	

4.	Gesundheit und Sport Sportförderung	--		--	42	--	--	--	--	--	--	
5.	Gestaltung Umwelt											
	Bauen und Wohnen	--	--	--	52	--	--	--	--	--	--	
	Ver- und Entsorgung	--		--	53	--	--	--	--	--	--	
		--			54	--	--	--	--	--	--	
	Natur- und Landschaftspflege	--		--	55	--	--	--	--	--	--	
	Umweltschutz	--		--	56	--	--	--	--	--	--	
	Wirtschaft und Tourismus	--		--	57	--	--	--	--	--	--	
6.	Zentrale Finanzdienstleistungen Allgemeine Finanzwirtschaft	--		--	61	--	--	--	--	--	--	

Nachrichtlich:

3 AnwärterInnen für den gehobenen nichttechn. Dienst in der allgemeinen Verwaltung bis ca. Mitte 12.2020
1 AnwärterIn für den gehobenen nichttechnischen Dienst in der allgemeinen Verwaltung ab 10.2020

Nachrichtlich Sondervermögen												
Bezeichnung des Sondervermögens												
1.												
2.												

Stellenplan

Teil B: Arbeitnehmerinnen und Arbeitnehmer

Bezeichnung des Teilhaushalts	Lfd. Nr. der Stelle		Funktion	Nummer des Produkt- bereichs	Entgeltgruppe 2020		Entgeltgruppe 2019		tatsächliche Stellenbesetzung 30. Juni 2019		Vermerke Erläuterungen	
	HHJ	VJ			EG	VZÄ	EG	VZÄ	EG	VZÄ		
1. Zentrale Verwaltung Innere Verwaltung	1	1	Vorzimmer Bgm	11	7	1	7	1	7	1		
	2	2	Sachbearbeitung	11	9c	1	9c	1	9c	1		
	3	3	Sachbearbeitung	11	9c	0,8	9c	0,5	9c	0,8		(Änderung) (Anm. 1)
	4	4	Sachbearbeitung	11	9a	1	9a	1	9a	1		
	5	5	IT-Sachbearbeitung	11	11	1	11	1	11	1		ku-Vermerk
	6	6	IT-Sachbearbeitung	11	9b	1	9a	1	9b	1		(Anm. 1)
	7	7	Reinigungskraft	11	2	0,25	2	0,25	2	0,25		
	8	8	Hausmeister	11	5	1	5	1	5	1		
	9	9	Reinigungskraft	11	1	0,1	1	0,1	1	0,1		
	10	10	Hauswart	11	3	0,1	3	0,1	3	0,1		
	11	11	Hauswart	11	3	0,1	3	0,1	3	0,1		
	12	12	Fachbereichsleitung	11	12	1	12	1	12	1		
	13	13	Sachbearbeitung	11	9a	0,6	9a	0,6	9a	0,6		
	14	14	Sachbearbeitung	11	6	1	6	1	6	1		
	15	15	Sachbearbeitung	11	9b	1	9b	1	9b	1		
	16	16	Sachbearbeitung	11	5	1	5	1	5	1		
	17	17	Sachbearbeitung	11	9a	1	9a	1	9a	1		ku-Vermerk
	18	18	Sachbearbeitung	11	5	1	5	1	5	1		
	19	19	Sachbearbeitung	11	6	1	6	1	6	1		
	20	20	Sachbearbeitung	11	11	1	11	1	11	1		
	21	21	Sachbearbeitung	11	9a	1	9a	1	9a	1		
	22	22	Sachbearbeitung	11	5	0,75	5	0,75	5	0,75		
	23	23	Sachbearbeitung	11	8	0,41	8	0,41	8	0,41		
	24	24	Hausmeister	11	5	1	5	1	5	1		
	25	--	Hausmeister	11	5	0,75	--	--	--	--		(Änderung) (Anm. 1)
	26	--	Empfang/Sachbearb.	11	4	1	--	--	--	--		(Änderung)
	27	25	Gerätewart	12	3	0,1	3	0,1	3	0,1		
	28	26	Gerätewart	12	3	0,05	3	0,05	3	0,05		
	29	27	Sachbearbeitung	12	9a	1	9a	1	9a	1		
	30	28	Sachbearbeitung	12	6	1	5	1	6	1		(Anm. 1)
	31	29	Sachbearbeitung	12	6	1	5	1	6	1		(Anm. 1)
	32	30	Sachbearbeitung	12	6	1	5	1	6	1		(Anm. 1)
	33	31	Sachbearbeitung	12	5	1	5	1	5	1		
	33a	--	Sachbearbeitung	12	5	1	--	--	--	--		(Änderung)
	34	32	Sachbearbeitung	12	9b	1	9b	1	9b	1		
35	33	Sachbearbeitung	12	9a	1	9a	1	9a	1			

Bezeichnung des Teilhaushalts		Lfd. Nr. der Stelle		Funktion	Nummer des Produktbereichs	Entgeltgruppe 2020		Entgeltgruppe 2019		tatsächliche Stellenbesetzung 30. Juni 2019		Vermerke Erläuterungen
		HHJ	VJ			EG	VZÄ	EG	VZÄ	EG	VZÄ	
2.		36	34	Sachbearbeitung	12	5	1	5	1	5	1	(Änderung) (kw-Vermerk)
		37	--	Sachbearbeitung	12	6	1	--	--	--	--	
	Schule und Kultur	--	35	Sachbearbeitung	21	--	--	8	0,5	--	--	(Änderung)
		38	36	Sachbearbeitung	21	5	1	5	1	5	1	
	Kultur	39	37	Sachbearbeitung	25	7	0,77	7	0,77	7	0,77	(Änderung) (kw-Vermerk)
		40	--	Sachbearbeitung	25	7	0,77	--	--	--	--	
		41	38	Sachbearbeitung	25	2	0,05	2	0,05	2	0,05	
		42	39	Sachbearbeitung	25	2	0,05	2	0,05	2	0,05	
		--	--		29	--	--	--	--	--	--	
3.	Soziales und Jugend	--	--		33	--	--	--	--	--	--	
		--	--		36	--	--	--	--	--	--	
4.	Gesundheit und Sport											
	Sportförderung	43	40	Platzwart Sportanl.	42	2ü	0,16	2ü	0,16	2ü	0,16	
5.	Gestaltung Umwelt	--	--		51	--	--	--	--	--	--	
	Bauen und Wohnen	44	41	Sachbearbeitung	52	9a	1	9a	1	9a	1	(Änderung) (kw-Vermerk)
		45	--	Sachbearbeitung	53	9a	1	--	--	--	--	
	Ver- und Entsorgung	46	42	Arb.-Tätigkeit/Wertsto	53	4	1	3	1	4	1	(Anm. 1)
		47	43	Arb.-Tätigkeit/Wertsto	53	4	1	3	1	4	1	(Anm. 1)
		48	44	Arb.-Tätigkeit/Wertsto	53	4	1	3	1	4	1	(Anm. 1)
	Verkehrsflächen und -anlagen, ÖPNV	49	45	Sachbearbeitung	54	9b	1	9a	1	9b	1	(Anm. 1)
	Natur- und Landschaftspflege	--	46	Schließdienst/Friedho	55	--	--	2	0,12	2	0,12	(Änderung)
		50	47	Sachbearbeitung	55	7	1	7	1	7	1	
		51	48	Arb.-Tätigkeit/Friedho	55	6	1	6	1	6	1	
		52	49	Arb.-Tätigkeit/Friedho	55	4	1	4	1	4	1	
		53	50	Arb.-Tätigkeit/Friedho	55	5	1	5	1	5	1	
		54	51	Arb.-Tätigkeit/Friedho	55	3	1	3	1	3	1	
		--	52	Arb.-Tätigkeit/Friedho	55	--	--	3	1	3	1	
		55	--	Arb.-Tätigkeit/Friedho	55	4	1	--	--	--	--	

Bezeichnung des Teilhaushalts		Lfd. Nr. der Stelle		Funktion	Nummer des Produkt- bereichs	Entgeltgruppe 2020		Entgeltgruppe 2019		tatsächliche Stellenbesetzung 30. Juni 2019		Vermerke Erläuterungen
		HHJ	VJ			EG	VZÄ	EG	VZÄ	EG	VZÄ	
Umweltschutz	56	53	Sachbearbeitung	56	11	1	11	1	11	1	(befristete Beschäftigung), (kw-Vermerk)	
	57	54	Sachbearbeitung	56	10	1	10	1	10	1		
Wirtschaft und Tourismus	58	55	Sachbearbeitung	57	8	1	8	1	8	1	(Änderung)	
	59	56	Arb.-Tätigkeit/Bauhof	57	8	1	8	1	8	1		
	--	57	Arb.-Tätigkeit/Bauhof	57	--	--	6	1	6	1	(Änderung)	
	60	--	Arb.-Tätigkeit/Bauhof	57	3	1	--	--	--	--	(Änderung)	
	61	58	Arb.-Tätigkeit/Bauhof	57	6	1	6	1	6	1	(ku-Vermerk)	
	62	59	Arb.-Tätigkeit/Bauhof	57	6	1	6	1	6	1	(ku-Vermerk)	
	63	60	Arb.-Tätigkeit/Bauhof	57	6	1	6	1	6	1		
	64	61	Arb.-Tätigkeit/Bauhof	57	6	1	6	1	6	1		
	65	62	Arb.-Tätigkeit/Bauhof	57	3	1	3	1	3	1		
	66	63	Arb.-Tätigkeit/Bauhof	57	5	1	5	1	5	1		
	67	64	Arb.-Tätigkeit/Bauhof	57	5	1	5	1	5	1		
	68	65	Arb.-Tätigkeit/Bauhof	57	5	1	5	1	5	1		
	69	66	Arb.-Tätigkeit/Bauhof	57	5	1	5	1	5	1		
	70	67	Arb.-Tätigkeit/Bauhof	57	5	1	5	1	5	1		
	71	68	Arb.-Tätigkeit/Bauhof	57	4	1	4	1	4	1		
	72	69	Arb.-Tätigkeit/Bauhof	57	3	1	3	1	3	1		
	73	70	Arb.-Tätigkeit/Bauhof	57	4	1	3	1	4	1		
	74	71	Arb.-Tätigkeit/Bauhof	57	3	1	3	1	3	1		
	75	72	Arb.-Tätigkeit/Bauhof	57	3	1	3	1	3	1		
6. Zentrale Finanzdienstleistungen Allgemeine Finanzwirtschaft	--	--	--	61	--	--	--	--	--	--		

Nachrichtlich: Ein Auszubildender im Ausbildungsberuf "Verwaltungsfachangestellter" bis ca. 06.2020
 Ein/e Auszubildende/r im Ausbildungsberuf "Verwaltungsfachangestellte/r" ab 01.08.2020

	Entgeltgruppe 2020	Entgeltgruppe 2019	tatsächliche Stellenbesetzung am 30. Juni 2019
13	--	13	--
12	1,00 Stelle/n	12	1,00 Stelle/n
11	3,00 Stelle/n	11	3,00 Stelle/n
10	1,00 Stelle/n	10	1,00 Stelle/n
9c	1,80 Stelle/n	9c	1,80 Stelle/n
9b	4,00 Stelle/n	9b	4,00 Stelle/n
9a	7,60 Stelle/n	9a	6,60 Stelle/n
8	2,41 Stelle/n	8	2,41 Stelle/n
7	3,54 Stelle/n	7	2,77 Stelle/n
6	11,00 Stelle/n	6	11,00 Stelle/n
5	15,50 Stelle/n	5	13,75 Stelle/n
4	8,00 Stelle/n	4	6,00 Stelle/n
3	6,35 Stelle/n	3	6,35 Stelle/n
2ü	0,16 Stelle/n	2ü	0,16 Stelle/n
2	0,35 Stelle/n	2	0,47 Stelle/n
1	0,10 Stelle/n	1	0,10 Stelle/n
gesamt:	65,81 Stelle/n	gesamt: 60,61 Stelle/n	gesamt: 60,41 Stelle/n

Stellenplan

Teil C: Gesamt

Bezeichnung des Teilhaushalts	Zahl der Stellen 2020			Zahl der Stellen 2019			Zahl der am 30. Juni 2019 tatsächlich besetzten Stellen			Vermerke Erläuterungen
	Beamten- nen/ Beamte	Arbeit- nehmer- innen/Arbeit- nehmer	insge- samt	Beamten- nen/ Beamte	Arbeit- nehmer- innen/Arbeit- nehmer	insge- samt	Beamten- nen/ Beamte	Arbeit- nehmer- innen/Arbeit- nehmer	insge- samt	
1. Zentrale Verwaltung										
Innere Verwaltung	13,22	20,86	34,08	12,22	18,81	31,03	11,22	19,11	30,33	
Sicherheit und Ordnung	2,00	10,15	12,15	1,00	8,15	9,15	1,00	8,15	9,15	
2. Schule und Kultur										
Schulträgeraufgaben	--	1,00	1,00	--	1,50	1,50	--	1,00	1,00	
Kultur	--	1,64	1,64	--	0,87	0,87	--	0,87	0,87	
Förderung von Kirchen- gemeinden und sonstigen Religionsgemeinschaften	--	--	--	--	--	--	--	--	--	
3. Soziales und Jugend										
Förderung der Wohlfahrts- pflege	--	--	--	--	--	--	--	--	--	
Kinder-, Jugend- und Familienhilfe	--	--	--	--	--	--	--	--	--	
4. Gesundheit und Sport										
Sportförderung	--	0,16	0,16	--	0,16	0,16	--	0,16	0,16	
5. Gestaltung Umwelt										
Räumliche Planung und Entwicklung, Geoinformation	--	--	--	--	--	--	--	--	--	
Bauen und Wohnen	--	2,00	2,00	--	1,00	1,00	--	1,00	1,00	

Ver- und Entsorgung	--	3,00	3,00	--	3,00	3,00	--	3,00	3,00	
Verkehrsflächen und -anlagen, ÖPNV	--	1,00	1,00	--	1,00	1,00	--	1,00	1,00	
Natur- und Landschaftspflege	--	6,00	6,00	--	6,12	6,12	--	6,12	6,12	
Umweltschutz	--	2,00	2,00	--	2,00	2,00	--	2,00	2,00	
Wirtschaft und Tourismus	--	18,00	18,00	--	18,00	18,00	--	18,00	18,00	
6. Zentrale Finanzdienstleistungen										
Allgemeine Finanzwirtschaft	--	--	--	--	--	--	--	--	--	
insgesamt	15,22	65,81	81,03	13,22	60,61	73,83	12,22	60,41	72,63	

<u>Nachrichtlich</u>										
Sondervermögen										
Bezeichnung des Sonder-vermögens										
1.										
2.										
3.										
4.										
insgesamt										

**Beteiligungsbericht
an der Ausbildungs- und
Beschäftigungsförderungsgesellschaft
der Gemeinden Heusweiler und
Riegelsberg gGmbH**

Bericht über die Beteiligung der Gemeinde Riegelsberg an der Ausbildungs- und Beschäftigungsförderungsgesellschaft der Gemeinden Heusweiler und Riegelsberg gGmbH (ABG gGmbH) für das Geschäftsjahr 2018

Allgemeines

Gemäß § 115 Abs. 2 KSVG hat die Gemeinde jährlich einen Bericht über ihre unmittelbaren und mittelbaren Beteiligungen an **Unternehmen in einer Rechtsform des privaten Rechts** zu erstellen.

Der jährliche Bericht dient der Information sowohl des Gemeinderates als auch der Einwohner der Gemeinde und soll dazu beitragen, die Aufgabenerfüllung in Privatrechtsform –und damit als solche aus dem kommunalen Haushalt ausgegliedert- transparenter zu machen. Eine Pflicht zur Erstellung des Berichts besteht für die Gemeinde Riegelsberg für die Beteiligung an der ABG gGmbH.

Sonstige unmittelbare und mittelbare Beteiligungen an Unternehmen in einer Rechtsform des privaten Rechts bestehen nicht.

Der vorliegende Beteiligungsbericht bezieht sich auf das Geschäftsjahr 2018 und enthält eine Beschreibung der aktuellen Lage der Gesellschaft.

Gegenstand des Unternehmens

Die ABG gGmbH wurde durch notariellen Vertrag vom 20.3.2000 mit Wirkung vom 15.4.2000 gegründet. Es handelt sich um eine Bargründung. Das Stammkapital beträgt 25.000 Euro und wurde in voller Höhe eingezahlt.

Der Geschäftsbetrieb wurde am 15. Mai 2000 aufgenommen.

Gemäß § 2 des Gesellschaftsvertrages sind Gegenstand des Unternehmens die berufliche (Weiter-) Qualifizierung, die Umschulung und soziale Betreuung von Arbeitslosen und Jugendlichen.

Durch Änderung des Gesellschaftsvertrages am 16.10.2015 wurde § 2 um die Betreuung von Kindern und Jugendlichen im schulischen und außerschulischen Bereich im Rahmen der Vereinbarkeit von Familie und Beruf erweitert.

Die Gesellschaft ist berechtigt, Betriebe oder Einrichtungen zu gründen, zu übernehmen oder sich an solchen zu beteiligen, wenn es dem Zweck der Gesellschaft dient. Sie kann insbesondere Aus- und Weiterbildungsstätten, Arbeitseinrichtungen und Trainingszentren errichten, betreiben und unterhalten.

Die Gesellschaft ist weiter berechtigt, sich an Projekten, Gesellschaften, sonstigen Unternehmen, die zur Förderung des Zwecks der Gesellschaft dienlich erscheinen, zu beteiligen bzw. solche zu übernehmen bzw. mit solchen zusammen zu arbeiten.

Die Gesellschaft ist selbstlos tätig und verfolgt keine eigenwirtschaftlichen Zwecke, sondern ausschließlich und unmittelbar gemeinnützige Zwecke im Sinne der §§ 51 ff. Abgabenordnung.

/ 20

Sie ist nach § 5 Abs. 1 Nr. 9 KStG von der Körperschaftsteuer und nach § 3 Nr. 6 GewStG von der Gewerbesteuer befreit. Die Gesellschaft ist durch den Bescheid des Finanzamts Saarbrücken vom 30.3.2015 als gemeinnützig anerkannt.

Die ABG gGmbH unterhält einen (einheitlichen) steuerpflichtigen Geschäftsbetrieb (Gebrauchtwarenbörse).

Bei dem Gewerbezug Gebrauchtwarenbörse handelt es sich um einen Zweckbetrieb gemäß § 65 Abgabenordnung. Für diesen Geschäftsbetrieb ergibt sich unter Berücksichtigung der Besteuerungsgrenze nach § 64 Abs. 3 Abgabenordnung sowie der Freibeträge nach § 24 KStG und § 11 Abs. 1 Satz 3 GewStG keine Körperschafts- und Gewerbesteuer.

Die Gesellschaft tätigt Umsätze i.S. d. § 4 Nr. 22 a) UStG (Vorträge, Kurse.... von Einrichtungen, die gemeinnützigen Zwecken dienen). Diese sonstigen Leistungen sind umsatzsteuerfrei.

Der Geschäftssitz der Gesellschaft ist Riegelsberg.

Das Geschäftsjahr ist das Kalenderjahr.

Die Gesellschaft betreibt ihr Unternehmen auf gemieteten Grundstücken und in gemieteten Gebäuden in Riegelsberg, Am Mühlengarten 4.

Beteiligungsverhältnisse

An der Gesellschaft waren bis zum 17.11.2003 die Gemeinde Heusweiler mit einer Stammeinlage von 12.000 Euro, die Gemeinde Riegelsberg mit einer Stammeinlage von 12.000 Euro und der Verein zur Förderung der Ausbildung und Beschäftigung von arbeitslosen und schwervermittelbaren Menschen e.V. Heusweiler mit einer Stammeinlage von 1.000 Euro beteiligt.

Mit notarieller Urkunde vom 17.11.2003 des Notars Dr. Axel Maurer, Saarbrücken-Dudweiler, wurde der Geschäftsanteil des VAB e.V. zu gleichen Teilen unentgeltlich an die Gemeinden Heusweiler und Riegelsberg übertragen.

Die Gemeinden Heusweiler und Riegelsberg sind demnach seit diesem Zeitpunkt mit jeweils 50 % an der Gesellschaft beteiligt.

Besetzung und Tätigkeit der Organe

Organe der Gesellschaft sind:

1. die Geschäftsführung
2. der Beirat und
3. die Gesellschafterversammlung

Zum ersten Geschäftsführer wurde in der ersten Gesellschafterversammlung am 20.3.2000 Herr Bernd Funk bestimmt. Herr Funk hat die Geschäftsführung bis zum 31.1.2001 wahrgenommen. Ab 1. Februar 2001 ist Frau Kerstin Halladin alleinige Geschäftsführerin. Frau Halladin wurde in der Beiratssitzung am 10. Januar 2001 zur Geschäftsführerin gewählt.

Während des abgelaufenen Geschäftsjahres 2018 wurde die Gesellschaft durch die Geschäftsführerin vertreten.

Die Geschäftsführung wird gemäß § 10 ff. der Satzung von einem Beirat überwacht.

Der Beirat der Gesellschaft besteht gemäß § 10 des Gesellschaftsvertrages aus 8 Mitgliedern, und zwar

- a) den Bürgermeistern der Gemeinden Heusweiler und Riegelsberg
- b) jeweils drei von den Gemeinden Heusweiler und Riegelsberg gemäß § 114 KSVG bestellten Vertretern. Die Vertreter können, müssen aber nicht den Gemeinderäten angehören

Die Zusammensetzung des Beirats aus 8 Mitgliedern wurde formell durch die Satzungsänderung am 16.10.2015 vorgenommen (Urkunde Nr. 1913/2015, Notar Dr. Dr. Ludwig, Völklingen).

Aufgrund der vorgesehenen Satzungsänderung wurden nach der Neukonstituierung der Gemeinderäte in Heusweiler und Riegelsberg erstmals nach den Kommunalwahlen 2014 acht Personen für den Beirat bestellt.

Folgende Mitglieder bildeten im abgelaufenen Geschäftsjahr 2018 den Beirat:

Klaus Häusle
 Thomas Redelberger
 Renate Zimmer
 Manfred Schmidt
 Stefan Müller-Kattwinkel
 Gretel Haßdenteufel
 Rosarina Mertes
 Friedrich Michaelis

Im Kalenderjahr 2018 fanden zwei Beiratssitzungen statt.

Gegenstand der Tagesordnungen waren der Jahresabschluss 2017, der Wirtschaftsplan 2019, Berichte zur Lage der Gesellschaft und Bestellung der Wirtschaftsprüfer für den Jahresabschluss 2018.

Die Gesellschafterversammlung zur Feststellung des Jahresabschlusses 2017, der Ergebnisverwendung 2017, der Entlastung der Geschäftsführung sowie des Beirates für das Geschäftsjahr 2017 und die Bestellung des Wirtschaftsprüfers 2018 fand am 21.1.2019 statt. In dieser Sitzung wurde auch über den Wirtschaftsplan 2019 Beschluss gefasst.

Beteiligungen des Unternehmens

Das Unternehmen hat keine Tochterunternehmen und hält keine Anteile an verbundenen Unternehmen.

Erfüllung des öffentlichen Zwecks

Der öffentliche Zweck wurde im Berichtsjahr insbesondere durch die Durchführung von folgenden Projekten erfüllt:

- Betreuung von Kindern an Grund- und weiterführenden Schulen innerhalb der Freiwilligen Ganztagschule Plus
- Schaffung von Arbeitsgelegenheiten mit Mehraufwandsentschädigungen im Auftrag des Jobcenters Saarbrücken
- Schaffung von Arbeitsplätzen innerhalb des Projekts „Soziale Teilhabe“
- Schaffung von Arbeitsplätzen nach § 16e SGB II
- Fortführung des Projekts Case Management

Diese Maßnahmen wurden teilweise bzw. vollständig von der Bundesagentur für Arbeit, dem Jobcenter Saarbrücken, dem Bundesverwaltungsamt, dem Ministerium für Wirtschaft, Arbeit, Energie und Verkehr des Saarlandes, dem Ministerium für Bildung und Kultur, dem Regionalverband Saarbrücken sowie den Gemeinden Heusweiler und Riegelsberg gefördert.

Grundzüge des Geschäftsverlaufs

Der Geschäftsbetrieb wurde am 15.5.2000 mit zunächst 3 Mitarbeitern aufgenommen. Die Anzahl der Mitarbeiter stieg ab Juli 2000 stark an. Zum 31.12.2018 beschäftigte die ABG gGmbH insgesamt 109 Mitarbeiter/innen.

Die unter Erfüllung des öffentlichen Zwecks dargestellten Projekte wurden im Geschäftsjahr 2017 durchgeführt.

Die Summe der **Umsatzerlöse im Jahr 2018 beläuft sich auf 2.453.237, 41 Euro** (Geschäftsjahr 2017 = 1.985.254,52 Euro, Geschäftsjahr 2016 = 1.827.788,69 Euro, Geschäftsjahr 2015 = 1.490.265,62 Euro, Geschäftsjahr 2014 = 1.782.615,82 Euro, Geschäftsjahr 2013 = 1.958.913,60 Euro, Geschäftsjahr 2012 = 1.756.734,31 Euro) bei einer **Bilanzsumme von 894.027,05 Euro** (Geschäftsjahr 2017 = 723.292,33 Euro, Geschäftsjahr 2016 = 586.117,10 Euro, Geschäftsjahr 2015 = 365.088,49 Euro, Geschäftsjahr 2014 = 344.884,19 Euro, Geschäftsjahr 2013 = 343.312,72 Euro).

Der Jahresabschluss 2018 weist einen **Jahresüberschuss von 129.955,55 Euro** aus (Geschäftsjahr 2017 = 146.637,96 Euro, Geschäftsjahr 2016 = 197.453,17 Euro, Geschäftsjahr 2015 = 35.726,30 Euro, Geschäftsjahr 2014 = Jahresfehlbetrag von 19.020,56 Euro, Geschäftsjahr 2013 = Jahresüberschuss von 5.066,76 Euro).

Zur Vergleichbarkeit mit den Jahresabschlüssen der Vorjahre und Darstellung der Entwicklung der Gesellschaft wurden jeweils die Umsatzerlöse, die Bilanzsumme sowie der Jahresüberschuss bzw. Jahresfehlbetrag für die fünf vorangegangenen Jahre angegeben.

Der Jahresabschluss zum 31.12.2018 wurde am 27.05.2019 durch den Wirtschaftsprüfer Herrn Dipl. Betriebswirt (FH) Markus Ziegler, Heusweiler, festgestellt und bestätigt. Die Prüfung durch den Wirtschaftsprüfer hat zu keinen Einwendungen geführt.

Der Beirat der ABG gGmbH hat in seiner Sitzung am 13.06.2019 zur Verwendung des Jahresüberschusses von 129.955,55 Euro zur Beschlussfassung durch die Gesellschafterversammlung empfohlen, einen Betrag von 12.995,55 Euro in die Freie Rücklage sowie den Betrag in Höhe von 116.960,00 Euro in die Betriebsmittelrücklage einzustellen.

Die Beschlussfassungen über die Feststellung des Jahresabschlusses 2018, die Verwendung des Jahresergebnisses, die Entlastung der Geschäftsführung und des Beirats wurden durch die Gesellschafterversammlung in der Sitzung am 03.07.2019 vorgenommen.

Vermögens-, Finanz- und Ertragslage des Unternehmens

Die Vermögenslage stellt sich wie folgt dar:

Bilanz zum 31. Dezember 2018

(Beträge in Euro)

Aktiva		Passiva	
Anlagevermögen		Eigenkapital	
Immaterielle Vermögens-		Gezeichnetes Kapital	25.000
gegenstände	4	Kapitalrücklage	3.004,13
		Gewinnrücklagen	728.613,07
Sachanlagen	61.507		
Umlaufvermögen		Sonstige Rückstellungen	28.883,00
Forderungen aus Lieferungen		Verbindlichkeiten gegenüber	
und Leistungen	97.375,21	Kreditinstituten	0,00
		Verbindlichkeiten aus	
		Lieferungen und Leistungen	13.362,24
		Sonstige Verbindlich-	
Sonstige Vermögens-		keiten	94.454,11
gegenstände	792,08		
Schecks, Kassenbestand,			
Guthaben bei Kredit-			
instituten	734.071,41		
Rechnungsabgrenzungs-		Rechnungsabgrenzungs-	710,50
posten	277,35	posten	
	<u>894.027,05</u>		<u>894.027,05</u>

Die Umsatzerlöse in Höhe von 2.453.237,41 Euro setzen sich im Wesentlichen aus Erstattungen bei den Beschäftigungsmaßnahmen, Elternbeiträgen sowie Elternbeiträgen für den Mittagstisch zusammen.

Der Personalaufwand im Geschäftsjahr 2018 beinhaltet Löhne und Gehälter von 1.480.036,53 Euro sowie 302.150,69 Euro soziale Abgaben und Aufwendungen für Altersversorgung und für Unterstützung. Im Vergleich zum Vorjahr (Gesamtpersonalaufwand

= 1.379.639,13) hat sich der Personalaufwand um rd.402.500 Euro erhöht. Bezogen auf die Umsatzerlöse erhöhte sich der Personalaufwand im Vergleich zum Vorjahr von 69,5 % auf 72,6 %.

Die sonstigen betrieblichen Aufwendungen in Höhe von 538.076,18 Euro setzen sich aus Raumkosten, Versicherungen, Reparaturen und Instandhaltungen, Fahrzeugkosten, Fahrtkostenersatz und sonstigen betrieblichen Kosten zusammen.

Entwicklung des Unternehmens und Ausblick

Im Jahre 2018 sind folgende Maßnahmen fortgeführt worden:

- Betreuung von Kindern an Grund- und weiterführenden Schulen innerhalb der Freiwilligen Ganztagschule Plus
- Schaffung von Arbeitsgelegenheiten mit Mehraufwandsentschädigung im Auftrag des Jobcenters Saarbrücken
- Schaffung von Arbeitsplätzen nach § 16e SGB II
- Schaffung von Arbeitsplätzen innerhalb des Projekts „Soziale Teilhabe“
- Fortführung des Projekts Case Management

Die Entwicklung des Unternehmens ist vorrangig abhängig von den gewährten Zuschüssen der öffentlichen Hand. Die ABG ist selbstlos tätig. Sie verfolgt keine eigenwirtschaftlichen Zwecke, sondern ausschließlich und unmittelbar gemeinnützige Zwecke im Sinne der Abgabenordnung.

Die ABG gGmbH ist seit dem 8.9.2006 durch den TÜV Saarland e.V. nach DIN EN ISO 9001:2000 zertifiziert. Am 30.10.2015 erhielt die Gesellschaft das Zertifikat nach DIN EN ISO 9001:2008. Am 08.09.2015 wurde das Zertifikat nach DIN ISO 9001:2015 erteilt. Gleichzeitig erhielt das Unternehmen ein Zertifikat als zugelassener Träger für die Förderung der beruflichen Weiterbildung nach dem Recht der Arbeitsförderung.

Diese Zertifizierungen sind die Voraussetzung für eine weitere Zusammenarbeit sowohl mit der Agentur für Arbeit als auch dem Jobcenter Saarbrücken im Bereich der Förderung beruflicher Weiterbildung und im Bereich der Durchführung von Ausbildungsmaßnahmen. Das Zertifikat wurde am 8.9.2018 bestätigt und gilt bis einschließlich 7.9.2021.

Im Bereich der Freiwilligen Ganztagschule hat sich die positive finanzielle Lage im Berichtszeitraum weiter stabilisiert. Im Berichtsjahr ist wie in den Vorjahren in diesem Bereich durch eine hohe Zahl von zu betreuenden Kindern eine Kostendeckung erreicht worden. Es ist jedoch weiter festzustellen, dass die Zahlungsmoral von Teilen der Elternschaft abnimmt und die Außenstände stetig zunehmen. Von Seiten der Gesellschaft wird durch ein konsequentes Mahnwesen entgegengewirkt.

Der Betreuungszeitraum ist in 3 Module mit zwei verschiedenen Betreuungszeiträumen eingeteilt. Modul 1 (Mittagessen/ungebundene Freizeit) und Modul 2 (Hausaufgaben) wird vom Bildungsministerium mit einer Pauschale von 13.600 Euro gefördert. Das 3. Modul beinhaltet eine aktive Freizeitgestaltung. Die Betreuungsangebote sind für die Eltern kostenpflichtig.

Das lange Betreuungsangebot wird von Seiten des Bildungsministeriums mit einer Pauschale von 22.000 Euro gefördert.

Im Bereich der weiterführenden Schulen (Friedrich-Schiller-Schule Heusweiler, Leonardo da Vinci Schule Riegelsberg) beträgt die Höhe der Förderung 11.300 Euro bzw. 19.600 Euro.

Die Gemeinde Quierschied hat die Freiwilligen Ganztagschulen der drei Grundschulen der ABG gGmbH ab dem Schuljahr 2012/2013 in Trägerschaft übergeben. Damit wurde erstmals der Tätigkeitsbereich der Gesellschaft über die Grenzen der Gemeinden Heusweiler und Riegelsberg erweitert.

Durch die Übernahme der Nachmittagsbetreuungen an den Grundschulen in Fischbach, Götteborn und Quierschied entstehen den beiden Gesellschaftern Gemeinde Heusweiler und Gemeinde Riegelsberg keine Nachteile.

Seit dem 1.8.2018 ist die ABG gGmbH im Auftrag der Stadt Püttlingen Träger der Freiwilligen Ganztagschule an den drei Püttlinger Grundschulen.

Die ABG gGmbH hat im Schuljahr 2018/2019 insgesamt 1.068 Schülerinnen und Schüler betreut.

Die Gruppenanzahl ist von 43 Gruppen im Schuljahr 2017/2018 auf 60 Gruppen im laufenden Schuljahr gestiegen.

Für die nächsten Schuljahre ist weiterhin von einem Anstieg der Schülerzahlen auszugehen, da zum einen die Anzahl der Flüchtlingskinder an einzelnen Schulstandorten zunimmt und zum anderen die Anzahl der Kinder zunimmt, die in den Kindergärten derzeit einen Ganztagesplatz nutzen. Die MitarbeiterInnen werden vor immer größere Herausforderungen gestellt, die ohne zusätzliches Personal nicht zu bewältigen sein werden.

Gleichzeitig stehen alle Schulträger (Kommunen und Regionalverband) stärker in der Verantwortung, für mehr Räumlichkeiten zu sorgen. Vorrangig betroffen sind die Standorte Holz, Hilschbach, Pflugscheid und die Leonardo da Vinci Schule. Gerade an diesen Standorten sind die Schülerzahlen in den letzten Jahren stark gestiegen. Die Arbeitsbedingungen der MitarbeiterInnen haben sich aufgrund der entstandenen räumlichen Enge stetig verschlechtert.

Für alle Standorte sind von den Schulträgern Erweiterungen geplant bzw. befinden sich aktuell im Bau (Leonardo da Vinci Schule) bzw. wurden fertiggestellt (FGTS Pflugscheid).

Dieser Geschäftsbereich wird sich auf dem derzeitigen hohen Niveau auch positiv entwickeln. Die finanzielle Ausstattung ist für das neue Schuljahr von Seiten der Landesregierung verbessert worden. Für das Schuljahr 2019/2020 wird ein neues Förderprogramm seitens des Landes aufgelegt.

Die personelle Besetzung ist noch ausreichend, in den nächsten Jahren ist jedoch über eine personelle Besetzung im Küchenbereich anzudenken. Der demografischen Entwicklung ist in den kommenden Jahren Rechnung zu tragen. Eine erste Maßnahme ist eine personelle Überbesetzung bzw. Umstrukturierung im laufenden Schuljahr.

Insgesamt ist festzuhalten, dass die Umsätze im Geschäftsfeld der Ausbildungs- und Beschäftigungsförderung abhängig sind von der Beauftragung durch die Bundesagentur für Arbeit und dem Jobcenter Saarbrücken. Sowohl über den Umfang der Maßnahmen als auch über die zukünftigen Konditionen sind seitens der Auftraggeber keine Sicherheiten zu erhalten.

Derzeit sind keine Anhaltspunkte erkennbar, die gegen die Fortführung der Gesellschaft sprechen. Verlässliche Prognosen für die künftige Umsatz- und Gewinnsituation der ABG gGmbH sind nicht möglich.

Projekte, die von dem Jobcenter Saarbrücken gefördert werden sollen, sind auch zukünftig nicht bzw. nur sehr unzureichend planbar. Die Auslastung der Teilnehmerplätze hat sich jedoch seit September 2016 stark verbessert. Die Anzahl der Arbeitsgelegenheiten und die Konditionen sind gegenüber dem vorigen Berichtszeitraum im Wesentlichen gleichgeblieben. Gleichzeitig wurden Mittel des saarländischen Arbeitsministeriums für eine Case Management für 40 Teilnehmer zur Verfügung gestellt. Damit ist in diesem Geschäftsfeld eine Planungssicherheit vorhanden. Zusätzlich werden finanzielle Mittel durch den Regionalverband Saarbrücken zur Verfügung gestellt.

Im Jahr 2008 wurde die Gebrauchtwarenborse „GUDDER“ eröffnet. Dieses Projekt wurde bis Juni 2011 vom Europäischen Sozialfond kofinanziert. Ab Juli 2011 wird dieses Projekt mit Landesmitteln kofinanziert.

Die Bürgerarbeitsplätze wurden in Arbeitsgelegenheiten umgewandelt. Die Gebrauchtwarenborse hat sich in der Bevölkerung (Spender und Nutzer) der Köllertalkommunen etabliert und hat maßgeblich zum Bekanntheitsgrad der ABG gGmbH beigetragen. Das Projekt läuft im Rahmen von 11 Arbeitsgelegenheiten vorerst weiter (Stand 2019). Zusätzlich sind acht Arbeitsplätze im Rahmen der sozialen Teilhabe am Arbeitsmarkt § 16 i SGB II bei der Gebrauchtwarenborse sowie weitere sechs in der FGTS, dem Grünbereich und dem Mehrgenerationentreff entstanden. Dazu kommen weitere drei Arbeitsplätze, die über den § 16e SGB II gefördert werden.

Als neues Projekt wurde im Jahre 2019 in den ehemaligen Räumen der Sparkasse Walpershofen ein Mehrgenerationentreff mit einem täglichen Programm eröffnet. Hierfür wurden zwei Stellen über § 16 i SGB II geschaffen und eine zusätzliche Anleiterin eingestellt. Nach den ersten neun Monaten seit der Eröffnung kann eine positive Bilanz der Arbeit gezogen werden. Das umfangreiche Angebot wird von den Besuchern sehr gut angenommen.

Im Wirtschaftsplan 2019 war ein Jahresüberschuss von 4.690,12 Euro geplant. Das angegebene Jahresergebnis wird höher ausfallen. Im Laufe des Geschäftsjahres 2019 werden weitere finanzielle Mittel vom saarländischen Arbeitsministerium, dem Jobcenter Saarbrücken und des Ministeriums für Bildung und Kultur des Saarlandes zur Verfügung gestellt.

In den letzten Jahren konnten jeweils Jahresüberschüsse erwirtschaftet werden.

Diese finanzielle Entwicklung konnte auch im Geschäftsjahr 2018 fortgesetzt werden. Auch im Geschäftsjahr 2018 konnte ein sehr gutes Jahresergebnis mit einem Jahresüberschuss von 129.955,55 Euro erzielt werden.

Die Gesellschaft verfügt über hohe Gewinnrücklagen (u.a. auch durch die erzielten Jahresüberschüsse), so dass der Bestand der Gesellschaft nicht gefährdet ist.

Aufgrund dieser positiven Entwicklung der Gesellschaft ist eine finanzielle Unterstützung durch die Gemeinden für die Folgejahre derzeit nicht notwendig. Im Bedarfsfall kann auf die Rücklagen zurückgegriffen werden.

Zu der Frage, ob die hohen Gewinnrücklagen den Anforderungen des Gemeinnützigkeitsrechts entsprechen, haben die Gesellschafter am 8.6.2016 ein Gutachten zur Gemeinnützigkeit beim Steuerberatungsbüro Willms & Frevel, Riegelsberg, in Auftrag gegeben. Die Rücklagenbildung hat zu dem Zeitpunkt der Gutachtenerstellung im Einklang mit den gesetzlichen Vorschriften gestanden und die Gemeinnützigkeit der Gesellschaft nicht gefährdet. Durch die (hohen) Rücklagenbildungen in den Jahren 2016 bzw. 2018 wird die mögliche Mindesthöhe der Betriebsmittelrücklagen überschritten, so dass auch im laufenden Geschäftsjahr über eine zweckentsprechende Verwendung beraten werden soll. Seitens des Beirates sowie der Gesellschafterversammlung wurde bereits eine Erhöhung des

Stammkapitals (derzeit 25.000 Euro) um 75.000 Euro auf 100.000 Euro empfohlen bzw. beschlossen, von der allerdings vom Wirtschaftsprüfer abgeraten wurde. Eine satzungsgemäße Verwendung der Rücklagen wurde angeregt. Durch die hohe Anzahl von geförderten Arbeitsstellen und die erfolgte Ergänzung der durch Fördermittel nicht gedeckten Ausgaben durch Eigenmittel der Gesellschaft (Rücklagen) für das Jahr 2020 wurde dieser Vorschlag teilweise umgesetzt (siehe ausgewiesenen Jahresverlust im Wirtschaftsplan 2020), der vollständig durch die gebildeten Rücklagen gedeckt werden kann.

Die Einsicht in den Beteiligungsbericht ist jeder Einwohnerin und jedem Einwohner gestattet (§ 115 Abs. 2 Satz 4 KSVG). Auf die Möglichkeit zur Einsichtnahme wird durch öffentliche Bekanntmachung im Wochenspiegel Köllertal hingewiesen.

Der Bericht wird nach Kenntnisnahme durch den Gemeinderat Riegelsberg der Kommunalaufsichtsbehörde vorgelegt (§ 115 Abs. 3 KSVG).

Riegelsberg, den 21. Januar 2020


Gemeinde Riegelsberg

Der Bürgermeister



Klaus Häusle

GEMEINDE RIEGELSBERG



WIRTSCHAFTSPLAN

für den

Hallen- und Bäderbetrieb der Gemeinde Riegelsberg

für das

WIRTSCHAFTSJAHR 2020

WIRTSCHAFTSPLAN

FÜR DAS

WIRTSCHAFTSJAHR **2020**

Zeitraum: 01.01. - 31.12.

Der Wirtschaftsplan gliedert sich nach den Bestimmungen des
§ 12 EigVO Saar in folgende Einzelpläne:

1. Erfolgsplan gem. § 13 EigVO
2. Vermögensplan gem. § 14 EigVO
3. Stellenübersicht gem. § 15 EigVO
4. Aufstellung über Kreditaufnahmen,
 Verpflichtungsermächtigungen

Aufgestellt:
Riegelsberg, 25.11.2019



(Alexandra Geier)

Der Bürgermeister
als Betriebsleiter



(Klaus Häusle)

Inhaltsverzeichnis zum Wirtschaftsplan **2020**

Erfolgsplan mit Erfolgsübersicht	Seite	1 - 2
Erläuterungen zum Erfolgsplan	Seite	3 - 4
Vermögensplan mit Investitionsprogramm für das Jahr 2020	Seite	5 - 7
Erläuterungen zum Vermögensplan	Seite	8 - 10
Finanzplan mit Investitionsprogramm für die Jahre 2019-2023	Seite	11 - 13
Erläuterungen zum Finanzplan	Seite	14
Übersicht über die Einnahmen und Abgaben, die sich auf die Finanzierung für den Haushalt der Gemeinde aus- wirken	Seite	15 - 18
Stellenübersicht	Seite	19, 19a
Aufstellung über Kreditaufnahmen, Verpflichtungsermächtigungen, Summen vom Vermögens- und Erfolgs- plan	Seite	20
 Anlagen zum Erfolgsplan		

**Gewinn- und Verlustrechnung des Hallen- und Bäderbetriebes der
Gemeinde Riegelsberg für das Wirtschaftsjahr 2020**

1. Umsatzerlöse	189.640,00		
2. Andere aktivierte Eigenleistungen			
3. Sonstige betriebliche Erträge	<u>10.000,00</u>	199.640,00	
4. Materialaufwand:			
a) Aufwendungen für Roh-, Hilfs- u. Betriebsstoffe und für bezogene Waren	204.550,00		
b) Aufwendungen für bezogene Leistungen	<u>345.700,00</u>	550.250,00	
5. Personalaufwand:			
a) Löhne und Gehälter	198.590,00		
b) soziale Abgaben und Aufwendungen für Altersversorgung und für Unterstützung	<u>57.860,00</u>	256.450,00	
davon für Altersversorgung	<u>16.190,00</u>		
6. Abschreibungen:			
a) auf immaterielle Vermögensgegenstände des Anlagevermögens und Sachanlagen	206.270,00		
davon nach § 253 Abs. 2 Satz 3 HGB			
b) auf Vermögensgegenstände des Umlaufvermögens, soweit diese die im Unternehmen üblichen Abschreibungen überschreiten	<u>0,00</u>	206.270,00	
davon nach § 253 Abs. 3 Satz 3 HGB			
7. Sonstige betriebliche Aufwendungen		90.250,00	-903.580,00
8. Sonstige Zinsen und ähnliche Erträge		0,00	
9. Zinsen und ähnliche Aufwendungen		73.440,00	<u>-73.440,00</u>
davon an verbundene Unternehmen.....			
10. Ergebnis der gewöhnlichen Geschäftstätigkeit			-977.020,00
11. Sonstige Steuern		1.850,00	<u>-1.850,00</u>
12. Jahresgewinn / Jahresverlust			<u><u>-978.870,00</u></u>

Nachrichtlich:

Behandlung des Jahresverlustes	
a) durch Abbuchung von den Rücklagen auszugleichen	206.270,00
b) aus dem Haushalt der Gemeinde auszugleichen	772.600,00

Erfolgsplan für den Hallen- und Bäderbetrieb der Gemeinde Riegelsberg für das Wirtschaftsjahr 2020

gem. § 13 Abs. 1 EiqVO

Aufwendungen nach Bereichen nach Aufwandarten	Plan 2020 Hallen- betrieb	Plan 2020 Bäder- betrieb	Gesamt- betrag 2020	2019 Hallen- betrieb	2019 Bäder- betrieb	Gesamt- betrag 2019	Ist 31.12.18 Hallen- betrieb	Ist 31.12.18 Bäder- betrieb	Gesamt- betrag 31.12.2018
	EUR	EUR	EUR	EUR	EUR	EUR	EUR	EUR	EUR
1. Materialaufwand									
a) Bezug von Fremden	242.600,00	307.650,00	550.250,00	278.900,00	246.500,00	525.400,00	231.546,91	240.019,47	471.566,38
b) Bezug von Betriebszweigen									
2. Gehälter	93.391,00	105.199,00	198.590,00	109.569,00	162.931,00	272.500,00	93.336,93	190.863,63	284.200,56
3. Soziale Abgaben	19.357,00	22.313,00	41.670,00	22.442,00	33.778,00	56.220,00	18.611,33	38.612,70	57.224,03
4. Aufwendungen für Altersver- sorgung und für Unterstützung	7.542,00	8.648,00	16.190,00	9.169,00	13.931,00	23.100,00	7.992,44	16.077,25	24.069,69
5. Abschreibungen	136.640,00	69.630,00	206.270,00	113.730,00	78.870,00	192.600,00	114.309,12	74.640,69	188.949,81
6. Zinsen und ähnliche Aufwendungen	40.720,00	32.720,00	73.440,00	41.200,00	39.440,00	80.640,00	40.166,91	46.379,96	86.546,87
7. Steuern (soweit nicht in Zeile 19 auszuweisen)	1.850,00		1.850,00	1.850,00		1.850,00	1.841,63		1.841,63
8. Abgangsverluste aus Anlagevermögen									
9. Andere betriebliche Aufwendungen	56.630,00	33.620,00	90.250,00	86.350,00	34.400,00	120.750,00	57.378,52	29.845,12	87.223,64
10. Summe 1-9	598.730,00	579.780,00	1.178.510,00	663.210,00	609.850,00	1.273.060,00	565.183,79	636.438,82	1.201.622,61
11. Umlage der Spalten 3u.4 Zurechnung + Abgabe -									
12. Leistungsausgleich Zurechnung + der Aufwandsbereiche Abgabe -									
13. Aufwendungen 1-12	598.730,00	579.780,00	1.178.510,00	663.210,00	609.850,00	1.273.060,00	565.183,79	636.438,82	1.201.622,61
14. Betriebserträge									
a) nach der G+V-Rechnung	98.820,00	100.820,00	199.640,00	98.020,00	82.520,00	180.540,00	92.511,80	135.557,27	228.069,07
b) aus Lieferung andere Betriebszweige									
15. Betriebserträge insgesamt	98.820,00	100.820,00	199.640,00	98.020,00	82.520,00	180.540,00	92.511,80	135.557,27	228.069,07
16. Betriebsergebnis (+ = Überschuß - = Fehlbetrag)	-499.910,00	-478.960,00	-978.870,00	-565.190,00	-527.330,00	-1.092.520,00	-472.671,99	-500.881,55	-973.553,54
17. Finanzerträge									
18. Außerordentliches Ergebnis									
19. Steuern v. Einkommen und vom Ertrag									
20. Unternehmensergebnis (+ Jahresgewinn - Jahresverlust)	-499.910,00	-478.960,00	-978.870,00	-565.190,00	-527.330,00	-1.092.520,00	-472.671,99	-500.881,55	-973.553,54

Erfolgsübersicht zum Erfolgsplan des Hallen- und Bäderbetriebes der Gemeinde Riegelsberg zum Wirtschaftsjahr 2020

Aufwendungen nach Bereichen nach Aufwandsarten	Betrag insgesamt	Allgemeine und gemeinsame Betriebsabt.		Hallen betrieb		Bäderbetrieb		Sauna	Gesamt- betrag	Hilfs- betriebe	Aktivierte Eigen- leistungen
		Verwaltung und Betrieb	Sonstige	Rgb.- Halle	Köllertal- halle	Freibad	Klein- schwimmhalle				
	EUR	EUR	EUR	EUR	EUR	EUR	EUR	EUR	EUR	EUR	EUR
1	2	3	4	5	6	7	8	9	10	11	12
1. Materialaufwand											
a) Bezug von Fremden	550.250,00			171.500,00	71.100,00	190.850,00	116.800,00		550.250,00		
b) Bezug von Betriebszweigen											
2. Löhne und Gehälter	198.590,00			73.739,00	19.652,00	46.300,00	58.899,00		198.590,00		
3. Soziale Abgaben	41.670,00			15.246,00	4.111,00	9.766,00	12.547,00		41.670,00		
4. Aufwendungen für Altersver- sorgung und für Unterstützung	16.190,00			5.945,00	1.597,00	3.784,00	4.864,00		16.190,00		
5. Abschreibungen	206.270,00			88.140,00	48.500,00	61.040,00	8.590,00		206.270,00		
6. Zinsen und ähnliche Aufwendungen	73.440,00			31.280,00	9.440,00	29.900,00	2.820,00		73.440,00		
7. Steuern (soweit nicht in Zeile 19 auszuweisen)	1.850,00			1.780,00	70,00				1.850,00		
8. Konzessions- und Wegeentgelte											
9. Andere betriebliche Aufwendungen	90.250,00			43.910,00	12.720,00	25.560,00	8.060,00		90.250,00		
10. Summe 1-9	1.178.510,00			431.540,00	167.190,00	367.200,00	212.580,00		1.178.510,00		
11. Umlage der Spalten 3 u. 4 Zurechnung + Abgabe -											
12. Leistungsausgleich Zurechnung + der Aufwandsbereiche Abgabe -											
13. Aufwendungen 1-12	1.178.510,00			431.540,00	167.190,00	367.200,00	212.580,00		1.178.510,00		
14. Betriebserträge											
a) nach der G+V-Rechnung	199.640,00			69.820,00	29.000,00	86.820,00	14.000,00		199.640,00		
b) aus Lieferung andere Betriebszweige											
15. Betriebserträge insgesamt	199.640,00			69.820,00	29.000,00	86.820,00	14.000,00		199.640,00		
16. Betriebsergebnis (+ = Überschuß - = Fehlbetrag)	-978.870,00			-361.720,00	-138.190,00	-280.380,00	-198.580,00		-978.870,00		
17. Finanzerträge		Nachrichtlich Behandlung des Jahres- verlustes: aus dem Haushalt der Gemeinde auszugleichen									
18. Außerordentliches Ergebnis											
19. Steuern v. Einkommen und vom Ertrag											
20. Unternehmensergebnis (+ Jahresgewinn - Jahresverlust)	-978.870,00										
				-273.580,00	-89.690,00	-219.340,00	-189.990,00		-772.600,00		

Erläuterungen zum Erfolgsplan des Hallen- und Bäderbetriebes der
Gemeinde Riegelsberg für das Wirtschaftsjahr 2020
gemäß § 13 Abs.2 EigVO

<u>Pos.</u>	<u>Bezeichnung</u>	<u>Plan</u>	<u>2020</u>	<u>Plan</u>	<u>2019</u>
1.	<u>MATERIALAUFWAND</u>	EURO	550.250	EURO	525.400
	Zur laufenden Unterhaltung sind folgende zusätzliche Reparaturen vorgesehen:		82.800		78.500
Rgb.H.	Vorsorge Dachsanierung		15.000		
	Beleuchtung Treppenhaus und WC		1.500		
	Renovierung Duschräume		25.000		
	Bodenrestaurierung Bühne		1.000		
	4 Mikrofone		600		
			<u>43.100</u>		
KöH	Überprüfung Photovoltaikanlage		5.000		
	Kühlschrank		300		
			<u>5.300</u>		
Freibad	Baumscheibe Parkplatz		5.000		
	Fliesenarbeiten Umkleide, Becken		3.000		
	Regale f. Technikgebäude		1.000		
	Steuerventil Technik		1.500		
			<u>10.500</u>		
KLH	Erneuerung Arbeitsbereich		3.000		
	Ern. Spinde Damenumkleide		20.000		
	Stromverteiler für Pumpen		900		
			<u>23.900</u>		

<u>Pos.</u>	<u>Bezeichnung</u>	<u>Plan</u>	<u>2020</u>	<u>Plan</u>	<u>2019</u>
2.	<u>LÖHNE UND GEHÄLTER</u>	EURO	198.590	EURO	272.500
3.	<u>SOZIALE ABGABEN</u>	EURO	41.670	EURO	56.220
4.	<u>AUFWENDUNGEN FÜR ALTERSVER- SORGUNG UND UNTERSTÜTZUNG</u>	EURO	16.190	EURO	23.100
5.	<u>ABSCHREIBUNGEN UND VERLUST- ANLAGENABGÄNGE</u>	EURO	206.270	EURO	192.600
	Verringerung durch abgelaufene Ab- schreibung sowie Erhöhung durch Investitionen				
6.	<u>ZINSEN UND ÄHNL. AUFWENDUNGEN</u>	EURO	73.440	EURO	80.640
	Verringerung der Zinsen, da gleichblei- bende Ratenzahlung (Zinsen u. Tilgung) Aufnahme von neuen Krediten				
7.	<u>STEUERN</u>	EURO	1.850	EURO	1.850
8.	<u>ANDERE BETRIEBL. AUFWENDUNGEN</u>	EURO	90.250	EURO	120.750
a)	<u>Prüfungskosten</u>	EURO	(6.000)	EURO	(6.000)
	Prüfung des Eigenbetriebes durch Prüfungsgesellschaft				
b)	<u>Verwaltungskostenbeitrag an Gemeinde</u>	EURO	(35.550)	EURO	(35.500)
	Personalkosten für allgemeine Verwaltung Sach- und Gemeinkosten				
c)	<u>zu kürzende Vorsteuer</u>	EURO	(4.700)	EURO	(35.000)
9.	<u>BETRIEBSERTRÄGE</u>	EURO	199.640	EURO	180.540

Vermögensplan für den Hallen- und Bäderbetrieb der Gemeinde Riegelsberg für das Jahr

2020

- Einnahmen - (Mittelherkunft) gem. § 14 Abs.2 EigVO									
lfd.Nr.	Bezeichnung	Rgb.-Halle	Kö.-Halle	Summe Hallenbetrieb	Freibad	Kleinschw.H.	Summe Bäderberieb	Gesamt Halle-Bäder	Erläuterungen
1	Zuführung zum Stammkapital								
2	Zuführung zu Rücklagen abzügl. Entnahmen Bundes-u. Landeszusch.								
3	Zuführung zu langfristigen Rückstellungen abzügl. Entnahmen								
4	Zuführung zu Sonderposten mit Rücklagenanteil abzügl. Entnahmen								
5	Abschreibungen und Anlagenabgänge	88.140	48.500	136.640	61.040	8.590	69.630	206.270	
6	Vom Anschaffungswert abzusetzende Kapitalzuschüsse								
7	Zuschüsse Nutzungsberechtigte abzügl. Entnahmen aus der Pos. IV der Passivseite								
8	Kreditaufnahmen	127.200	162.500	289.700	50.000	2.700	52.700	342.400	
9	Zuschuß von Gemeinde	73.420	22.680	96.100	79.550	21.780	101.330	197.430	
		273.580	89.690	363.270	219.340	189.990	409.330	772.600	
10	Einnahmen des Vermögensplanes	562.340	323.370	885.710	409.930	223.060	632.990	1.518.700	

Vermögensplan für den Hallen- und Bäderbetrieb der Gemeinde Riegelsberg für das Jahr

2020

-Ausgaben (Mittelverwendung)- gem. § 14 Abs. 3 EigVO														
lfd.Nr.	Bezeichnung	Planansatz-Ausgaben des Wirtschaftsjahres -Euro-							Verpflichtungsermächtigung des Wirtschaftsjahres		Investitionen nachrichtlich Gesamtausgabe		bisher bereitgestellte	Erläuter.
		Rgb.Halle	Kö.Halle	Gesamt	Freibad	Klein.SH.	Gesamt	Hallen+Bäder						
		-3-	-3-	-3-	-3-	-3-	-3-	-3-	-4-	-4-	-5-	-5-	-6-	-7-
1	Sachanlagen und immaterielle Anlagenwerte	127.200	162.500	289.700	50.000	2.700	52.700	342.400						
2	Finanzanlagen													
3	Tilgung von Krediten	73.420	22.680	96.100	79.550	21.780	101.330	197.430						
4	Rückzahlung von Stammkapital													
5	Jahresverlust	361.720	138.190	499.910	280.380	198.580	478.960	978.870						
6	Ausgaben des Vermögensplanes	562.340	323.370	885.710	409.930	223.060	632.990	1.518.700						

Voraussichtliches Investitionsprogramm für das Jahr

2020

Vermögensplan	Bezeichnung	Gesamtbetrag -EURO-	-EURO-	Erläuterungen
<u>Hallenbetrieb</u>				
	1. <u>Riegelsberghalle</u>	127.200,00	20.000	Brandschutzkonzept
			50.000	Umsetzung Brandschutzkonzept Phase1
			10.000	Sekuranten
			20.000	Planung Erneuerung Außenbereich
			8.000	40 Tische
			1.200	2 Kühltruhen
			18.000	Videoüberwachungsanlage
	2. <u>Köllertalhalle</u>	162.500,00	15.000	Brandschutzkonzept
			20.000	Umsetzung Brandschutzkonzept Phase1
			5.000	Sekuranten
			20.000	Sporthallenboden
			100.000	Umrüstung LED-Beleuchtung
			2.500	Beschallungsanlage
<u>Bäderbetrieb</u>				
	1. <u>Freibad</u>	50.000,00	5.000	Sekuranten
			14.000	2 Schneckenumkleiden f. Außenanlage
			1.000	Sonnenschutz für Aufsichtsbrücke
			26.000	Bodensauger für Schwimmbecken
			2.000	MOKAS Registrierkasse Anteil Freibad
			2.000	Küchenzeile Aufenthaltsraum
	2. <u>Kleinschwimmhalle</u>	2.700,00	2.000	MOKAS Registrierkasse Anteil KLH
			700	PC-Anlage
<u>Allgemeine Verwaltung</u>				
		0,00	0	
<u>Gesamtinvestitionen</u>		<u>342.400,00</u>		

Erläuterungen zum Vermögensplan des Hallen- und Bäderbetriebes
der Gemeinde Riegelsberg für das Wirtschaftsjahr 2020

Einnahmen Vermögensplan

Pos. 9 Zuschußbedarf durch die Gemeinde

-EURO-

A. Hallenbetrieb

a. Riegelsberghalle

Verlust aus dem Erfolgsplan	361.720,00
abzüglich Abschreibungen	88.140,00
	<u>273.580,00</u>
zzgl. Investitionen Vermögensplan	127.200,00
zzgl. Tilgungen von Krediten	73.420,00
abzüglich Darlehensaufnahme	127.200,00
abzüglich Kassenkredit	<u>0,00</u>
<u>Zuschußbedarf von Gemeinde</u>	<u>347.000,00</u>

b. Köllertalhalle

Verlust aus dem Erfolgsplan	138.190,00
abzüglich Abschreibungen	48.500,00
	<u>89.690,00</u>
zzgl. Investitionen Vermögensplan	162.500,00
zzgl. Tilgungen von Krediten	22.680,00
abzüglich Darlehensaufnahme	<u>162.500,00</u>
<u>Zuschußbedarf von Gemeinde</u>	<u>112.370,00</u>

<u>Gesamtbedarf Hallenbetrieb</u>	<u>459.370,00</u>
-----------------------------------	-------------------

Erläuterungen zum Vermögensplan des Hallen- und Bäderbetriebes
der Gemeinde Riegelsberg für das Wirtschaftsjahr 2020

-EURO-

B. Bäderbetrieb

a. Freibad

Verlust aus dem Erfolgsplan	280.380,00
abzüglich Abschreibungen	61.040,00
	<u>219.340,00</u>
zzgl. Investitionen Vermögensplan	50.000,00
zzgl. Tilgungen von Krediten	79.550,00
abzügl. Darlehensaufnahme	<u>50.000,00</u>
<u>Zuschußbedarf von Gemeinde</u>	<u>298.890,00</u>

b. Kleinschwimmhalle

Verlust aus dem Erfolgsplan	198.580,00
abzüglich Abschreibungen	8.590,00
	<u>189.990,00</u>
zzgl. Investitionen Vermögensplan	2.700,00
zzgl. Tilgungen von Krediten	21.780,00
abzügl. Darlehensaufnahme	<u>2.700,00</u>
<u>Zuschußbedarf von Gemeinde</u>	<u>211.770,00</u>

<u>Gesamtbedarf Bäderbetrieb</u>	<u>510.660,00</u>
----------------------------------	-------------------

<u>Gesamtbedarf Hallen- und Bäderbetrieb</u>	<u>970.030,00</u>
--	-------------------

Entwicklung des Sachanlagevermögens des Hallen- und Bäderbetriebes der Gemeinde Riegelsberg im Wirtschaftsjahr 2020 (01.01.-31.12.)

Posten des Anlagevermögens	Anschaffungs- und Herstellungskosten					Abschreibungen				Restbuchwerte		Kennzahlen Abschreibungs- satz %	Durchschnittlicher Restbuchwert %
	Anfangsbestand €	Zugänge €	Abgänge €	Umbuchung €	Endstand €	Anfangsbestand €	Zugänge €	Abgänge €	Endstand €	31.12.2020 €	31.12.2019 €		
1. Immaterielle WG													
Riegelsberghalle	2.996,26				2.996,26	2.996,26			2.996,26				
Köllertalhalle	1.917,32				1.917,32	1.917,32			1.917,32				
Freibad	1.601,00				1.601,00	1.021,00	331,00		1.352,00	249,00	580,00	20,7	15,6
Gesamt	6.514,58				6.514,58	5.934,58	331,00		6.265,58	249,00	580,00		
2. Grundstücke mit Geschäfts-, Betriebs- und anderen Bauten													
Riegelsberghalle	3.272.266,17	118.000,00			3.390.266,17	2.247.154,17	62.245,00		2.309.399,17	1.080.867,00	1.025.112,00	1,8	31,9
Köllertalhalle	2.164.524,33	60.000,00			2.224.524,33	1.256.405,33	37.657,00		1.294.062,33	930.462,00	908.119,00	1,7	41,8
Freibad	1.111.321,00	20.000,00			1.131.321,00	572.062,00	14.018,00		586.080,00	545.241,00	539.259,00	1,2	48,2
Kleinschwimmbad	237.456,00				237.456,00	237.456,00			237.456,00				
Gesamt	6.785.567,50	198.000,00			6.983.567,50	4.313.077,50	113.920,00		4.426.997,50	2.556.570,00	2.472.490,00		
3. Maschinen und maschinelle Anlagen													
Riegelsberghalle	648.331,03				648.331,03	240.602,03	21.755,00		262.357,03	385.974,00	407.729,00	3,4	59,5
Köllertalhalle	199.685,00	102.500,00			302.185,00	96.987,00	10.330,00		107.317,00	194.868,00	102.698,00	3,4	64,5
Freibad	2.181.855,73				2.181.855,73	1.287.301,73	45.679,00		1.332.980,73	848.875,00	894.554,00	2,1	38,9
Kleinschwimmbad	464.878,00				464.878,00	455.701,00	8.128,00		463.829,00	1.049,00	9.177,00	1,8	0,2
Gesamt	3.494.749,76	102.500,00			3.597.249,76	2.080.591,76	85.892,00		2.166.483,76	1.430.766,00	1.414.158,00		
4. Betriebs- und Geschäftsausstattung													
Riegelsberghalle	367.579,20	9.200,00			376.779,20	356.917,20	4.140,00		361.057,20	15.722,00	10.662,00	1,1	4,2
Köllertalhalle	86.055,55				86.055,55	83.662,55	513,00		84.175,55	1.880,00	2.393,00	0,6	2,2
Freibad	193.455,23	30.000,00			223.455,23	190.965,23	1.012,00		191.977,23	31.478,00	2.490,00	0,5	14,1
Kl.H.	30.846,00	2.700,00			33.546,00	28.950,00	462,00		29.412,00	4.134,00	1.896,00	1,4	12,3
Gesamt	677.935,98	41.900,00			719.835,98	660.494,98	6.127,00		666.621,98	53.214,00	17.441,00		
5. Sammelposten für Wirtschaftsgüter													
Riegelsberghalle	865,00				865,00	865,00			865,00				
Köllertalhalle	209,00				209,00	209,00			209,00				
Freibad	2.677,00				2.677,00	2.677,00			2.677,00				
Kl.H.	1.246,00				1.246,00	1.246,00			1.246,00				
Gesamt	4.997,00				4.997,00	4.997,00			4.997,00				
Gesamt	10.969.764,82	342.400,00			11.312.164,82	7.065.095,82	206.270,00		7.271.365,82	4.040.799,00	3.904.669,00		

Finanzplan für den Hallen- und Bäderbetrieb der Gemeinde Riegelsberg für die Jahre

2019 - 2023

		- Einnahmen - (Mittelherkunft) gem.§ 16 Abs.2 EigVO															
lfd. Nr.	Bezeichnung	Hallen 2019	Bäder 2019	Gesamt 2019	Hallen 2020	Bäder 2020	Gesamt 2020	Hallen 2021	Bäder 2021	Gesamt 2021	Hallen 2022	Bäder 2022	Gesamt 2022	Hallen 2023	Bäder 2023	Gesamt 2023	
1	Zuführung zum Stammkapital																
2	Zuführung zu Rücklagen abzügl.Entnahmen Bundes-u.Landeszusch.																
3	Zuführung zu läng- fristigen Rückstellungen abzügl.Entnahmen																
4	Zuführung zu Sonder- posten mit Rücklagen- anteil abzügl.Ehntnahmen																
5	Abschreibungen und Anlagenabgänge	113.730	78.870	192.600	135.740	69.630	205.370	134.080	60.870	194.950	132.310	60.110	192.420	130.470	58.880	189.350	
6	Vom Anschaffungswert abzusetzende Kapital- zuschüsse																
7	Zuschüsse Nutzungsbe- rechtigte abzügl.Ent- nahmen aus der Pos.IV der Passivseite																
8	Kredit- aufnahmen	226.900	31.400	258.300	289.700	52.700	342.400										
9	Zuschuß von Gemeinde	a)	77.480	90.770	168.250	96.100	101.330	197.430	98.290	103.210	201.500	99.880	105.080	204.960	93.140	90.260	183.400
		b)	451.460	448.460	899.920	363.270	409.330	772.600	365.330	438.390	803.720	367.400	467.630	835.030	369.520	471.930	841.450
10	Einnahmen Finanzplan Insgesamt	869.570	649.500	1.519.070	884.810	632.990	1.517.800	597.700	602.470	1.200.170	599.590	632.820	1.232.410	593.130	621.070	1.214.200	

Finanzplan für den Hallen- und Bäderbetrieb der Gemeinde Riegelsberg für die Jahre

2019 - 2023

- Ausgaben - (Mittelverwendung) gem.§ 16 Abs.1 EigVO

lfd. Nr.	Bezeichnung	Hallen 2019	Bäder 2019	Gesamt 2019	Hallen 2020	Bäder 2020	Gesamt 2020	Hallen 2021	Bäder 2021	Gesamt 2021	Hallen 2022	Bäder 2022	Gesamt 2022	Hallen 2023	Bäder 2023	Gesamt 2023
1	Sachanlagen und immaterielle Anlagenwerte	226.900	31.400	258.300	289.700	52.700	342.400									
2	Finanzanlagen															
3	Tilgung von Krediten	77.480	90.770	168.250	96.100	101.330	197.430	98.290	103.210	201.500	99.880	105.080	204.960	93.140	90.260	183.400
4	Rückzahlung von Stammkapital															
5	Jahresverlust	565.190	527.330	1.092.520	499.010	478.960	977.970	499.410	499.260	998.670	499.710	527.740	1.027.450	499.990	530.810	1.030.800
6	Ausgaben des Finanzplanes Gesamt	869.570	649.500	1.519.070	884.810	632.990	1.517.800	597.700	602.470	1.200.170	599.590	632.820	1.232.410	593.130	621.070	1.214.200

746

Investitionsprogramm für den Hallen- und Bäderbetrieb der Gemeinde Riegelsberg
für die Jahre 2019 bis 2023

Bezeichnung der Maßnahme	2019 EURO	2020 EURO	2021 EURO	2022 EURO	2023 EURO	Gesamt EURO
A. Hallenbetrieb						
1. Riegelsberghalle	171.500	127.200				298.700
2. Köllertalhalle	55.400	162.500				217.900
Summe Hallenbetrieb	226.900	289.700				516.600
B. Bäderbetrieb						
1. Freibad	5.400	50.000				55.400
2. Kleinschwimmhalle	26.000	2.700				28.700
Summe Bäderbetrieb	31.400	52.700				84.100
C. Allgemeine Verwaltung						
Summe Allgemeine Verwaltung						

**Erläuterungen zum Finanzplan des Hallen- und Bäderbetriebes
der Gemeinde Riegelsberg für das Wirtschaftsjahr 2020**

Einnahmen

- Pos. 5 Abschreibungen wurden entsprechend der Anlagenbuchhaltung
sowie den vorgesehenen Investitionen angesetzt.
- Pos. 9 Zuschuß von der Gemeinde
(Investitions- und Betriebskostenzuschuß)

Ausgaben

Die ausgewiesenen Beträge bei den Sachanlagen sowie Tilgungen von Krediten der Pos. 1 und Pos. 3 stimmen mit dem Investitionsprogramm sowie den Tilgungsplänen der Kreditinstitute überein.

Der ausgewiesene Jahresverlust beinhaltet den voraussichtlichen Verlust aus den Erfolgsplänen und stimmt abzüglich der Abschreibungen mit dem Betriebskostenzuschuß, den die Gemeinde veranschlagt hat, überein.

**Übersicht über die Einnahmen und Ausgaben, die sich auf die Finanzierung
für den Haushalt der Gemeinde auswirken (vgl. §16 Abs.2 EigVO)**

Bezeichnung	2019 EURO	2020 EURO	2021 EURO	2022 EURO	2023 EURO
<u>Einnahmen</u>					
1. Zuweisung zur Kapitalaufstockung					
2. Zuweisung zum Verlustausgleich (Zuschuß Gemeinde einschl. Tilgungen)	1.068.170	970.030	1.005.220	1.039.990	1.024.850
3. Verwaltungskostenbeitrag von Gemeinde einschl. Leistungsverrechnung					
4. Darlehen der Gemeinde					
Summen Einnahmen	1.068.170	970.030	1.005.220	1.039.990	1.024.850
<u>Ausgaben</u>					
1. Gewinnabführung					
2. Konzessionsabgaben					
3. Verwaltungskostenbeiträge an die Gemeinde einschließlich Leistungsverrechnungen	50.000	36.550	37.090	37.640	38.190
4. Eigenkapitalrückzahlung					
5. Tilgung von Darlehen der Gemeinde					
Summen Ausgaben	50.000	36.550	37.090	37.640	38.190

Tilgung von Krediten für die Jahre 2019 - 2023

	2019 EURO	2020 EURO	2021 EURO	2022 EURO	2023 EURO
<u>A. Hallenbetrieb</u>					
1. Riegelsberghalle	58.400	73.420	74.940	75.890	73.860
2. Köllertalhalle	19.080	22.680	23.350	23.990	19.280
<u>B. Bäderbetrieb</u>					
1. Freibad	72.300	79.550	81.200	82.880	80.060
2. Kleinschwimmhalle	18.470	21.780	22.010	22.200	10.200
<hr/>					
Gesamt	168.250	197.430	201.500	204.960	183.400
<hr/>					

Übersicht über die voraussichtlichen Personalkosten 2020

	Vergütung	Arbg.Anteil Soz.Vers.	Umlage ZVK	Gesamt
	EURO	EURO	EURO	EURO
<u>Allgemeine Verwaltung</u>				
1. Müller-Kattwinkel 15%	10.480	2.270	870	13.620
2. Geier 35%	17.570	3.780	1.460	22.810
3. Meyer 50%	20.840	4.460	1.730	27.030
	48.890	10.510	4.060	63.460
<u>Riegelsberghalle</u>				
4. Webel J. 70%	31.060	6.660	2.590	40.310
5. Pelzer 25%	12.070	2.490	1.000	15.560
	43.130	9.150	3.590	55.870
<u>Köllertalhalle</u>				
6. Webel J. 30%	13.310	2.850	1.110	17.270
<u>Freibad und Kleinschwimmhalle</u>				
7. Hendle 100%	50.240	10.800	4.180	65.220
8. Wagner A. 100%	0,00	0,00	0,00	0,00
9. Laufer St. 100%	39.130	8.360	3.250	50.740
	89.370	19.160	7.430	115.960
Gesamt	194.700	41.670	16.190	252.560
<u>Leistungsbezogenes Entgelt</u>				
	3.890			

Übersicht Verwaltungskostenanteil**2020****HBB****Anteilige Personalkosten**

1. Leitung HBB durch Bürgermeister 5%	€	8.930
2. Kosten für Personalsachbearbeitung für 9 Personen	€	5.160
3. Pauschal Anteil allgemeine Verwaltung Gemeindekasse 0,5% der Gesamtkosten	€	1.310
4. Zu erstattende Personalkosten		
a. Angestellte Bauamt 10% u. 4,38%	€	10.020
b. Angestellte EDV-Betreuung 5%	€	4.560
c. Angestellte Allgem. Verwaltung 2%	€	1.720
Gesamt	€	31.700

Anteilige Verwaltungskosten

1. Pauschalierter Anteil sonstiger Verwaltung	€	2.600
2. Anteil Fernspreckgebühren, Fernsprechanlage	€	250
3. Anteil Reinigungskosten	€	300
4. Anteil Portokosten	€	700
Gesamt	€	3.850

Gesamt Verwaltungskostenanteil**€ 35.550**

2020	€	35.550
2021	€	36.090
2022	€	36.640
2023	€	37.190

Aufteilung:

Rgb.H.	58%	20.610
Kö.H.	12%	4.270
FB	20%	7.110
Kl.H.	10%	3.560
		<u>35.550</u>

Stellenübersicht 2020

Hallen- und Bäder-Eigenbetrieb

Teil B: Arbeitnehmerinnen und Arbeitnehmer

Bezeichnung	Lfd. Nr. der Stelle		Funktion	Nummer des Produktbereichs	Entgeltgruppe 2020		Entgeltgruppe 2019		tatsächliche Stellenbesetzung 30. Juni 2019		Vermerke Erläuterungen
	HHJ	VJ			EG	VZÄ	EG	VZÄ	EG	VZÄ	
Hallen- und Bäder-Eigenbetrieb											
Kfm. Bereich	1	1	Fachbereichsleitung		11	0,15	10	0,15	11	0,15	(Änderung) (Anm. 1) Besch.Umf. 30,5%
	2	2	Sachbearbeitung		9b	0,35	9b	0,35	9b	0,35	
	3	3	Sachbearbeitung		6	0,5	6	0,5	6	0,5	
Hallenbereich	4	4	Hausmeister		5	0,25	4	1	5	0,25	(Änderung) (Anm. 1)
	5	5	Hausmeister		4	1	4	1	4	1	
Bäderbereich	6	6	Schwimmmeister		8	1	8	1	8	1	(Änderung)
	--	7	Schwimmmeistergehilfe		--	--	5	1	--	--	
	7	8	Schwimmmeistergehilfe		5	1	5	1	5	1	
	8	9	Schwimmmeistergehilfe		5	1	5	1	5	1	

Stellenübersicht 2020

Hallen- und Bäder-Eigenbetrieb

Teil C: Gesamt

Bezeichnung	Zahl der Stellen 2020			Zahl der Stellen 2019			Zahl der am 30. Juni 2019 tatsächlich besetzten Stellen			Vermerke Erläuterungen
	Beamten- nen/ Beamte	Arbeit- nehmer- innen/Arbeit- nehmer	insge- samt	Beamten- nen/ Beamte	Arbeit- nehmer- innen/Arbeit- nehmer	insge- samt	Beamten- nen/ Beamte	Arbeit- nehmer- innen/Arbeit- nehmer	insge- samt	
Hallen- und Bäder- Eigenbetrieb										
Kfm. Bereich	--	1	1	--	1	1	--	1	1	
Hallenbereich	--	1,25	1,25	--	2	2	--	1,25	1,25	
Bäderbereich	--	3	3	--	4	4	--	3	3	
insgesamt	--	5,25	5,25	--	7	7	--	5,25	5,25	

Wirtschaftsplan des **Hallen- und Bäderbetriebes**
der Gemeinde **Riegelsberg**
für das Wirtschaftsjahr **2020**

Auf Grund der §§ 12 ff. der EigVO und der Satzung vom 19.12.1988 hat der Gemeinderat
am 20.01.2020 folgenden Wirtschaftsplan beschlossen:

§ 1

Der Erfolgsplan wird festgesetzt:

in den Erträgen auf	199.640 EURO
in den Aufwendungen	1.178.510 EURO

Der Vermögensplan wird festgesetzt:

in den Einnahmen auf	1.518.700 EURO
in den Ausgaben auf	1.518.700 EURO

§ 2

Der Gesamtbetrag der Kredite für Investitionen wird festgesetzt auf: 342.400 EURO

§ 3

Verpflichtungsermächtigungen werden nicht veranschlagt.

§ 4

Der Höchstbetrag der Kredite zur Liquiditätssicherung
wird festgesetzt auf: 10.000 EURO

§ 5

Es gilt der vom Gemeinderat am 20.01.2020 beschlossene Stellenplan.

Betriebsleiter


(Klaus Häusle)

Riegelsberg, den 22.01.2020

Anlagen

**Einzeldarstellungen der Einnahmen und der Ausgaben
des Erfolgsplanes 2020**

Anhang zum Erfolgsplan für den Hallen- und Bäderbetrieb der Gemeinde Riegelsberg für das Jahr

2020

	Bezeichnung	Rgb.Halle Plan 2020	Kö.Halle Plan 2020	Summe Plan 2020	Rgb.Halle Plan 2019	Kö.Halle Plan 2019	Summe Plan 2019	Rgb.Halle Ist 31.12.2018	Kö.Halle Ist 31.12.2018	Summe Ist 31.12.2018
	Umsatzerlöse und Erträge	EURO 69.820,00	EURO 29.000,00	EURO 98.820,00	EURO 72.020,00	EURO 26.000,00	EURO 98.020,00	EURO 64.480,76	EURO 28.031,04	EURO 92.511,80
1	<u>Umsatzerlöse</u>									
5000/5010	Hallenvermietung	22.000,00	15.000,00	37.000,00	24.000,00	10.000,00	34.000,00	20.700,58	17.389,70	38.090,28
5001/5011	Hallenvermietung steuerfrei	17.000,00	4.000,00	21.000,00	17.000,00	6.000,00	23.000,00	16.019,82	1.692,24	17.712,06
5002	Kegelbahnvermietung	4.300,00		4.300,00	4.500,00		4.500,00	4.319,67		4.319,67
5100/5100.10	Gaststättenverpachtung	22.800,00		22.800,00	22.800,00		22.800,00	18.766,39		18.766,39
5110/5110.10	Wohnungsvermietung	3.720,00		3.720,00	3.720,00		3.720,00	3.720,00		3.720,00
5101	Bierlieferungsvertrag									
	Summe Umsatzerlöse	69.820,00	19.000,00	88.820,00	72.020,00	16.000,00	88.020,00	63.526,46	19.081,94	82.608,40
2	<u>Sonstige betriebliche Erträge</u>									
5400	Mahngebühren, Verzugszinsen							4,33	12,95	17,28
5500	Sonstige Zinserträge									
5700	Erträge a. Aufl.v. Rückstellungen									
5900	Schadensersatzleistungen							600,36		600,36
5909	Leistungsverrechn. Gemeinde									
5910	Sonstige Erträge RgbH / KÖH		10.000,00	10.000,00		10.000,00	10.000,00	349,61	8.936,15	9.285,76
	Summe betriebl.Erträge		10.000,00	10.000,00		10.000,00	10.000,00	954,30	8.949,10	9.903,40

191

Anhang zum Erfolgsplan für den Hallen- und Bäderbetrieb der Gemeinde Riegelsberg für das Jahr

2020

Pos.	Bezeichnung	Rgb.Halle Plan 2020	Kö.Halle Plan 2020	Summe Plan 2020	Rgb.Halle Plan 2019	Kö.Halle Plan 2019	Summe Plan 2019	Rgb.Halle Ist 31.12.2018	Kö.Halle Ist 31.12.2018	Summe Ist 31.12.2018
3	<u>Materialaufwand</u>	EURO 171.500,00	EURO 71.100,00	EURO 242.600,00	EURO 206.700,00	EURO 72.200,00	EURO 278.900,00	EURO 164.313,30	EURO 67.233,61	EURO 231.546,91
a)	Aufwendungen für bezogene Leistungen, Instandhaltungen und Reparaturen									
6000/6030	Gebäude	19.500,00	2.000,00	21.500,00	18.000,00	6.000,00	24.000,00	3.484,50	3.523,36	7.007,86
6000.10	Schließdienst Rgb.Halle				4.500,00		4.500,00			
6001/6031	Einrichtung	27.000,00	300,00	27.300,00	11.000,00	500,00	11.500,00	18.525,62		18.525,62
6002/6032	Techn.Anlagen/Wartung	8.000,00	8.500,00	16.500,00	38.000,00	8.500,00	46.500,00	8.388,38	151,00	8.539,38
6004	Restaurant Rgb.Halle	3.300,00		3.300,00	3.300,00		3.300,00	1.890,70		1.890,70
6005	Wohnung Rgb.Halle	500,00		500,00	500,00		500,00	82,94		82,94
6006	Kegelbahnen Rgb.Halle	500,00		500,00	700,00		700,00			
6007/6035	Betriebs-u.Geschäftsausst.	1.100,00	800,00	1.900,00	500,00	500,00	1.000,00	588,00		588,00
6008/6038	Kosten für Reinigung	59.000,00	30.000,00	89.000,00	56.500,00	30.000,00	86.500,00	58.217,77	26.289,57	84.507,34
6009/6036	Dienst- und Fremdleistungen	2.000,00	3.200,00	5.200,00	2.000,00	3.200,00	5.200,00	16.953,46	14.211,07	31.164,53
6039	Kleinspielfeld KöH		100,00	100,00		100,00	100,00			
6039,1	Dienstleistungen Kleinspielfeld KöH		1.000,00	1.000,00		1.000,00	1.000,00			
	Zwischensumme Instandhaltungen	120.900,00	45.900,00	166.800,00	135.000,00	49.800,00	184.800,00	108.131,37	44.175,00	152.306,37

758

Anhang zum Erfolgsplan für den Hallen- und Bäderbetrieb der Gemeinde Riegelsberg für das Jahr

2020

Pos.	Bezeichnung	Rgb.Halle Plan 2020	Kö.Halle Plan 2020	Summe Plan 2020	Rgb.Halle Plan 2019	Kö.Halle Plan 2019	Summe Plan 2019	Rgb.Halle Ist 31.12.2018	Kö.Halle Ist 31.12.2018	Summe Ist 31.12.2018
b)	Aufwendungen für Roh-, Hilfs- und Betriebsstoffe sowie bezogene Waren	EURO	EURO	EURO	EURO	EURO	EURO	EURO	EURO	EURO
6040	Verschleißwerkzeuge RgbH	100,00		100,00	100,00		100,00			
6041/6072	Farben und Lacke	200,00	100,00	300,00	300,00	100,00	400,00	6,71		6,71
6042/6074	Elektromaterial	1.000,00	100,00	1.100,00	1.500,00	100,00	1.600,00	995,04	23,40	1.018,44
6043/6073	Putzmaterial	2.500,00	3.600,00	6.100,00	2.500,00	3.200,00	5.700,00	3.132,42	3.523,74	6.656,16
6044	Sonstige Betriebskosten RgbH	300,00		300,00	300,00		300,00	196,95		196,95
6046/6075	Sonstige Hilfs-u.Betriebsstoffe	1.000,00	400,00	1.400,00	1.500,00	500,00	2.000,00	680,15	446,17	1.126,32
	Zwischensumme Gemeinkostenmaterial	5.100,00	4.200,00	9.300,00	6.200,00	3.900,00	10.100,00	5.011,27	3.993,31	9.004,58
6100/6102	Heizkosten	25.000,00	13.000,00	38.000,00	30.000,00	10.000,00	40.000,00	32.569,85	12.196,44	44.766,29
6101/6103	Stromkosten	15.000,00	6.000,00	21.000,00	30.000,00	6.500,00	36.500,00	12.905,05	5.147,66	18.052,71
6102.1/6120	Wasser und Kanalgebühren	5.500,00	2.000,00	7.500,00	5.500,00	2.000,00	7.500,00	5.695,76	1.721,20	7.416,96
	Zwischensumme Energiekosten	45.500,00	21.000,00	66.500,00	65.500,00	18.500,00	84.000,00	51.170,66	19.065,30	70.235,96
	Zwischensumme b	50.600,00	25.200,00	75.800,00	71.700,00	22.400,00	94.100,00	56.181,93	23.058,61	79.240,54

Anhang zum Erfolgsplan für den Hallen- und Bäderbetrieb der Gemeinde Riegelsberg für das Jahr

2020

Pos.	Bezeichnung	Rgb.Halle Plan 2020	Kö.Halle Plan 2020	Summe Plan 2020	Rgb.Halle Plan 2019	Kö.Halle Plan 2019	Summe Plan 2019	Rgb.Halle Ist 31.12.2018	Kö.Halle Ist 31.12.2018	Summe Ist 31.12.2018
	4 Personalkosten	EURO 94.930,00	EURO 25.360,00	EURO 120.290,00	EURO 116.210,00	EURO 24.970,00	EURO 141.180,00	EURO 98.242,52	EURO 21.698,18	EURO 119.940,70
6300	Gehälter allg. Verwaltung	28.353,00	5.875,00	34.228,00	27.251,00	5.640,00	32.891,00	20.514,02	4.244,28	24.758,30
6301/6302	Gehälter RgbH / KöH	43.130,00	13.310,00	56.440,00	59.960,00	13.120,00	73.080,00	55.949,50	12.629,13	68.578,63
	Leistungsbezogenes Entgelt	2.256,00	467,00	2.723,00	2.981,00	617,00	3.598,00			
	a) Zwischensumme Löhne und Gehälter	73.739,00	19.652,00	93.391,00	90.192,00	19.377,00	109.569,00	76.463,52	16.873,41	93.336,93
6310	Soziale Abgaben allg. Verwaltung	6.096,00	1.261,00	7.357,00	5.777,00	1.195,00	6.972,00	4.132,74	855,05	4.987,79
6311/6312	Soziale Abgaben RgbH / KöH	9.150,00	2.850,00	12.000,00	12.690,00	2.780,00	15.470,00	11.095,37	2.528,17	13.623,54
6210	Aufw. f. Altersvers. allg.Verw.	2.355,00	487,00	2.842,00	2.361,00	488,00	2.849,00	1.774,35	367,11	2.141,46
6210.1/6211	Aufw. f. Altersversorgung	3.590,00	1.110,00	4.700,00	5.190,00	1.130,00	6.320,00	4.722,68	1.063,30	5.785,98
6220	Beihilfe							53,86	11,14	65,00
	b) Zwischensumme Sozialaufwendungen	21.191,00	5.708,00	26.899,00	26.018,00	5.593,00	31.611,00	21.779,00	4.824,77	26.603,77
	5 Abschreibungen	88.140,00	48.500,00	136.640,00	72.220,00	41.510,00	113.730,00	72.803,12	41.506,00	114.309,12

Anhang zum Erfolgsplan für den Hallen- und Bäderbetrieb der Gemeinde Riegelsberg für das Jahr

2020

Pos.	Bezeichnung	Rgb.Halle Plan 2020	Kö.Halle Plan 2020	Summe Plan 2020	Rgb.Halle Plan 2019	Kö.Halle Plan 2019	Summe Plan 2019	Rgb.Halle Ist 31.12.2018	Kö.Halle Ist 31.12.2018	Summe Ist 31.12.2018
	6 Sonstige betriebliche Aufwendungen	EURO	EURO	EURO	EURO	EURO	EURO	EURO	EURO	EURO
7800	Mieten und Pachten, EDV	3.000,00	700,00	3.700,00	3.000,00	700,00	3.700,00	2.306,44	477,19	2.783,63
7801	Beiträge u.Gebühren einschl.Müll	3.500,00	1.500,00	5.000,00	3.000,00	2.100,00	5.100,00	3.589,22	1.046,24	4.635,46
7802	Sachversicherungen	6.000,00	2.700,00	8.700,00	5.600,00	2.700,00	8.300,00	6.025,09	2.659,49	8.684,58
7803	Büromaterial/Fachliteratur	200,00	100,00	300,00	300,00	100,00	400,00	258,67	53,52	312,19
7804	Telefon- und Postkosten	1.200,00	700,00	1.900,00	1.400,00	800,00	2.200,00	1.058,39	707,45	1.765,84
7805	Werbung und Inserate	200,00	100,00	300,00	200,00	100,00	300,00	198,94	41,16	240,10
7806	Reisekosten, Aus-u.Fortbildung	700,00	200,00	900,00	600,00	100,00	700,00	603,69	368,55	972,24
7807	Rechts-, Beratungs-u.Prüfungsk.	4.000,00	1.200,00	5.200,00	3.500,00	700,00	4.200,00	5.274,64	1.091,30	6.365,94
7808	Andere Dienst-u.Fremdleistungen				200,00	200,00	400,00			
7809	Verwaltungskostenbeitrag Gde.	20.610,00	4.270,00	24.880,00	20.590,00	4.260,00	24.850,00	19.336,09	4.000,57	23.336,66
7813	Freiwillige soziale Aufwendungen				50,00	50,00	100,00			
7814	Veranstaltungen, Blumen etc.	200,00	100,00	300,00	200,00	100,00	300,00	121,85	25,21	147,06
7815	Sonstige Betriebsaufwendungen	200,00	50,00	250,00	300,00	50,00	350,00	362,44	17,43	379,87
7816	Banknebenkosten	400,00	100,00	500,00	350,00	100,00	450,00	454,08	93,95	548,03
6650	Einzelwertberichtigung Forderung							2.500,00		2.500,00
7818	zu kürzende Vorsteuer	3.700,00	1.000,00	4.700,00	20.000,00	15.000,00	35.000,00	3.774,66	932,26	4.706,92
7820	Abgangsverluste auf Anlageverm.									
	Summe der betrieblichen Aufwendungen	43.910,00	12.720,00	56.630,00	59.290,00	27.060,00	86.350,00	45.864,20	11.514,32	57.378,52

Anhang zum Erfolgsplan für den Hallen- und Bäderbetrieb der Gemeinde Riegelsberg für das Jahr

2020

Pos.	Bezeichnung	Rgb.Halle Plan 2020	Kö.Halle Plan 2020	Summe Plan 2020	Rgb.Halle Plan 2019	Kö.Halle Plan 2019	Summe Plan 2019	Rgb.Halle Ist 31.12.2018	Kö.Halle Ist 31.12.2018	Summe Ist 31.12.2018
5500	7 Sonstigen Zinsen und ähnliche Erträge ./. 	EURO	EURO	EURO	EURO	EURO	EURO	EURO	EURO	EURO
7005	8 Überziehungszinsen	10,00	10,00	20,00	50,00	20,00	70,00			
7000/7004	9 Sonstige Zinsen	31.270,00	9.430,00	40.700,00	32.040,00	9.090,00	41.130,00	31.508,42	8.658,49	40.166,91
	10 Steuern vom Einkommen und vom Ertrag									
7202	11 Sonstige Steuern Grundsteuer	1.780,00	70,00	1.850,00	1.780,00	70,00	1.850,00	1.776,35	65,28	1.841,63
	Endsumme Erfolgsplan Hallenbetrieb Verlust	-361.720,00	-138.190,00	-499.910,00	-416.270,00	-148.920,00	-565.190,00	-350.027,15	-122.644,84	-472.671,99
	Einnahmen	69.820,00	29.000,00	98.820,00	72.020,00	26.000,00	98.020,00	64.480,76	28.031,04	92.511,80
	Ausgaben	431.540,00	167.190,00	598.730,00	488.290,00	174.920,00	663.210,00	414.507,91	150.675,88	565.183,79
	Summe	-361.720,00	-138.190,00	-499.910,00	-416.270,00	-148.920,00	-565.190,00	-350.027,15	-122.644,84	-472.671,99
	abzüglich Abschreibungen	88.140,00	48.500,00	136.640,00	72.220,00	41.510,00	113.730,00	72.803,12	41.506,00	114.309,12
	Ausgleich durch Gemeinde	-273.580,00	-89.690,00	-363.270,00	-344.050,00	-107.410,00	-451.460,00	-277.224,03	-81.138,84	-358.362,87

762

Anhang zum Erfolgsplan für den Hallen- und Bäderbetrieb der Gemeinde Riegelsberg für das Jahr

2020

Pos.	Bezeichnung	Freibad Plan 2020	Kleinschw. Plan 2020	Summe Plan 2020	Freibad Plan 2019	Kleinschw. Plan 2019	Summe Plan 2019	Freibad Ist 31.12.2018	Kleinschw. Ist 31.12.2018	Summe Ist 31.12.2018
	<u>Umsatzerlöse und Erträge</u>	EURO 86.820,00	EURO 14.000,00	EURO 100.820,00	EURO 68.520,00	EURO 14.000,00	EURO 82.520,00	EURO 122.054,23	EURO 13.503,04	EURO 135.557,27
1	<u>Umsatzerlöse</u>									
5020/5030	Benutzungsgebühren	85.000,00	6.500,00	91.500,00	65.000,00	6.500,00	71.500,00	108.165,21	6.427,02	114.592,23
5021/5031	Benutzung durch Schulen		5.000,00	5.000,00		5.000,00	5.000,00	2.095,98	4.771,51	6.867,49
5022/5032	Erträge aus Veranstaltungen	1.000,00		1.000,00	1.200,00		1.200,00	921,84		921,84
5033	Erträge Vereine		2.500,00	2.500,00		2.500,00	2.500,00		2.304,51	2.304,51
5120/5120.1	Verpachtung Cafeteria	820,00		820,00	820,00		820,00	824,00		824,00
5909	Leistungsverrechnung Gemeinde									
	Summe Umsatzerlöse	86.820,00	14.000,00	100.820,00	67.020,00	14.000,00	81.020,00	112.007,03	13.503,04	125.510,07
2	<u>Sonstige betriebliche Erträge</u>									
5121	Sonstige Erträge FB / KLH				1.500,00		1.500,00	772,20		772,20
5400	Mahngebühren, Verzugszinsen									
5500	Sonstige Zinserträge									
5700	Erträge a. Aufl. v. Rückstellung									
5900	Schadensersatzleistungen							9.275,00		9.275,00
	Summe betriebl. Erträge				1.500,00		1.500,00	10.047,20		10.047,20

Anhang zum Erfolgsplan für den Hallen- und Bäderbetrieb der Gemeinde Riegelsberg für das Jahr

2020

Pos.	Bezeichnung	Freibad Plan 2020	Kleinschw. Plan 2020	Summe Plan 2020	Freibad Plan 2019	Kleinschw. Plan 2019	Summe Plan 2019	Freibad Ist 31.12.2018	Kleinschw. Ist 31.12.2018	Summe Ist 31.12.2018
3	<u>Materialaufwand</u>	EURO 190.850,00	EURO 116.800,00	EURO 307.650,00	EURO 178.500,00	EURO 68.000,00	EURO 246.500,00	EURO 169.897,84	EURO 70.121,63	EURO 240.019,47
a)	Aufwendungen für bezogene Leistungen, Instandhaltungen und Reparaturen									
6010	Gebäude FB	7.000,00		7.000,00	10.100,00		10.100,00	6.716,97		6.716,97
6011/6021	Einrichtung	4.500,00	4.000,00	8.500,00	3.500,00	1.000,00	4.500,00	361,52	584,98	946,50
6012/6023	Techn. Anlagen / Wartung	12.300,00	7.900,00	20.200,00	10.200,00	9.000,00	19.200,00	14.297,92	20.895,00	35.192,92
6013/6022	Betriebs-/Geschäftsausst.	500,00	20.500,00	21.000,00	500,00	500,00	1.000,00	1.190,18	300,00	1.490,18
6014	Café und Kiosk Freibad	500,00		500,00	500,00		500,00			
6015	Kassierertätigkeit Freibad	23.000,00		23.000,00	20.000,00		20.000,00	24.305,36		24.305,36
6016/6024	Dienst- und Fremdleistungen	39.000,00	35.100,00	74.100,00	10.300,00	2.000,00	12.300,00	12.591,09	3.638,00	16.229,09
6017	Rasenpflege Freibad	8.100,00		8.100,00	6.500,00		6.500,00	9.033,73		9.033,73
6018/6028	Kosten für Reinigung	10.000,00	6.500,00	16.500,00	10.000,00	6.000,00	16.000,00	11.568,15	6.254,26	17.822,41
	Zwischensumme Instandhaltungen	104.900,00	74.000,00	178.900,00	71.600,00	18.500,00	90.100,00	80.064,92	31.672,24	111.737,16

Anhang zum Erfolgsplan für den Hallen- und Bäderbetrieb der Gemeinde Riegelsberg für das Jahr

2020

Pos.	Bezeichnung	Freibad Plan 2020	Kleinschw. Plan 2020	Summe Plan 2020	Freibad Plan 2019	Kleinschw. Plan 2019	Summe Plan 2019	Freibad Ist 31.12.2018	Kleinschw. Ist 31.12.2018	Summe Ist 31.12.2018
	b) Aufwendungen für Roh-, Hilfs- und Betriebsstoffe sowie bezogenen Waren	EURO	EURO	EURO	EURO	EURO	EURO	EURO	EURO	EURO
6051/6064	Farben und Lacke	200,00	100,00	300,00	400,00	100,00	500,00			
6052/6062	Putzmaterial	3.000,00	200,00	3.200,00	2.500,00	300,00	2.800,00	3.038,26	61,84	3.100,10
6053/6063	Elektromaterial	250,00	200,00	450,00	400,00	200,00	600,00	116,57		116,57
6054	Berufskleidung	500,00		500,00	600,00		600,00	225,11		225,11
6055/6065	Sonst. Hilfs- und Betriebsstoffe	1.000,00	300,00	1.300,00	2.000,00	400,00	2.400,00	3.124,08	278,64	3.402,72
	Zwischensumme	4.950,00	800,00	5.750,00	5.900,00	1.000,00	6.900,00	6.504,02	340,48	6.844,50
6105/6107.1	Heizkosten	7.000,00	18.000,00	25.000,00	7.000,00	18.000,00	25.000,00	7.227,60	15.982,83	23.210,43
6106/6107	Stromkosten	30.000,00	15.000,00	45.000,00	30.000,00	20.000,00	50.000,00	29.811,57	14.920,13	44.731,70
6109/6110	Wasser- und Kanalgebühren	35.000,00	6.000,00	41.000,00	55.000,00	7.000,00	62.000,00	30.256,16	5.375,40	35.631,56
	Zwischensumme Energiekosten	72.000,00	39.000,00	111.000,00	92.000,00	45.000,00	137.000,00	67.295,33	36.278,36	103.573,69
6130/6131	Kosten Wasseraufbereitung	9.000,00	3.000,00	12.000,00	9.000,00	3.500,00	12.500,00	16.033,57	1.830,55	17.864,12
	Zwischensumme Gemeinkostenmaterial	85.950,00	42.800,00	128.750,00	106.900,00	49.500,00	156.400,00	89.832,92	38.449,39	128.282,31

Anhang zum Erfolgsplan für den Hallen- und Bäderbetrieb der Gemeinde Riegelsberg für das Jahr

2020

Pos.	Bezeichnung	Freibad Plan 2019	Kleinschw. Plan 2019	Summe Plan 2019	Freibad Plan 2018	Kleinschw. Plan 2018	Summe Plan 2018	Freibad Ist 31.12.2018	Kleinschw. Ist 31.12.2018	Summe Ist 31.12.2018
	4 Personalkosten	59.850,00	76.310,00	136.160,00	89.550,00	121.090,00	210.640,00	102.972,17	142.581,41	245.553,58
6300	Gehälter allg. Verwaltung	9.774,00	4.888,00	14.662,00	9.400,00	4.699,00	14.099,00	7.073,80	3.536,90	10.610,70
6303/6304	Gehälter FB / KLH	35.748,00	53.622,00	89.370,00	58.916,00	88.374,00	147.290,00	73.142,64	107.110,29	180.252,93
	Leistungsbezogenes Entgelt	778,00	389,00	1.167,00	1.028,00	514,00	1.542,00			
	a) Zwischensumme Löhne und Gehälter	46.300,00	58.899,00	105.199,00	69.344,00	93.587,00	162.931,00	80.216,44	110.647,19	190.863,63
6310	Soziale Abgaben allg. Verwalt.	2.102,00	1.051,00	3.153,00	1.992,00	996,00	2.988,00	1.425,08	712,54	2.137,62
6313/6314	Soziale Abgaben FB/KLH	7.664,00	11.496,00	19.160,00	12.316,00	18.474,00	30.790,00	14.663,45	21.811,63	36.475,08
6210	Aufw. f. Altersvers. allg. Verw.	812,00	406,00	1.218,00	814,00	407,00	1.221,00	611,84	305,92	917,76
6212/6213	Aufw. f. Altersversorgung	2.972,00	4.458,00	7.430,00	5.084,00	7.626,00	12.710,00	6.036,79	9.094,83	15.131,62
6220	Beihilfe							18,57	9,30	27,87
	b) Zwischensumme Sozialaufwendungen	13.550,00	17.411,00	30.961,00	20.206,00	27.503,00	47.709,00	22.755,73	31.934,22	54.689,95
	5 Abschreibungen	61.040,00	8.590,00	69.630,00	63.080,00	15.790,00	78.870,00	58.206,69	16.434,00	74.640,69

Anhang zum Erfolgsplan für den Hallen- und Bäderbetrieb der Gemeinde Riegelsberg für das Jahr

2020

Pos.	Bezeichnung	Freibad Plan 2020	Kleinschw. Plan 2020	Summe Plan 2020	Freibad Plan 2019	Kleinschw. Plan 2019	Summe Plan 2019	Freibad Ist 31.12.2018	Kleinschw. Ist 31.12.2018	Summe Ist 31.12.2018
	6 Sonstige betriebliche Aufwendungen	EURO	EURO	EURO	EURO	EURO	EURO	EURO	EURO	EURO
7800	Mieten und Pachten	1.000,00	500,00	1.500,00	1.200,00	600,00	1.800,00	795,32	397,67	1.192,99
7801	Beiträge u. Gebühren einschl. Müll	5.500,00	200,00	5.700,00	6.000,00	300,00	6.300,00	5.156,94	313,90	5.470,84
7802	Sachversicherungen	3.100,00	500,00	3.600,00	3.200,00	500,00	3.700,00	2.985,70	378,16	3.363,86
7803	Büromaterial, Fachliteratur	200,00	50,00	250,00	250,00	100,00	350,00	162,52	44,59	207,11
7804	Telefon- und Postkosten	700,00	500,00	1.200,00	800,00	600,00	1.400,00	751,27	650,94	1.402,21
7805	Werbung und Inserate	600,00	100,00	700,00	600,00	100,00	700,00	656,60	34,30	690,90
7806	Reisekosten, Aus- u. Fortbildung	300,00	1.200,00	1.500,00	300,00	1.200,00	1.500,00	105,26	390,74	496,00
7807	Rechts-, Beratungs- u. Prüfungsk.	1.700,00	1.100,00	2.800,00	1.200,00	600,00	1.800,00	1.818,84	909,42	2.728,26
7808	Andere Dienst- u. Fremdleistungen				250,00	150,00	400,00			
7809	Verwaltungskostenbeitrag Gde.	7.110,00	3.560,00	10.670,00	7.100,00	3.550,00	10.650,00	6.667,62	3.333,80	10.001,42
7813	Freiwillige soziale Aufw.				50,00	50,00	100,00			
7814	Veranstaltungen, Blumen etc.	5.000,00	200,00	5.200,00	5.000,00	200,00	5.200,00	3.950,75	21,00	3.971,75
7815	Sonstige Betriebsaufwendungen	200,00	50,00	250,00	200,00	50,00	250,00	70,39	14,52	84,91
7816	Banknebenkosten	150,00	100,00	250,00	150,00	100,00	250,00	156,58	78,29	234,87
7817	Einzelwertberichtigung Forderung									
7818	zu kürzende Vorsteuer									
	Summe der betrieblichen Aufwendungen	25.560,00	8.060,00	33.620,00	26.300,00	8.100,00	34.400,00	23.277,79	6.567,33	29.845,12

Anhang zum Erfolgsplan für den Hallen- und Bäderbetrieb der Gemeinde Riegelsberg für das Jahr

2020

Pos.	Bezeichnung	Freibad Plan 2020	Kleinschw. Plan 2020	Summe Plan 2020	Freibad Plan 2019	Kleinschw. Plan 2019	Summe Plan 2019	Freibad Ist 31.12.2018	Kleinschw. Ist 31.12.2018	Summe Ist 31.12.2018
	7 Sonstige Zinsen und ähnliche Erträge ./. 5500	EURO	EURO	EURO	EURO	EURO	EURO	EURO	EURO	EURO
7005	8 Überziehungszinsen	10,00	10,00	20,00	50,00	20,00	70,00			
7001/7002	9 Sonstige Zinsen	29.890,00	2.810,00	32.700,00	34.260,00	5.110,00	39.370,00	40.005,66	6.374,30	46.379,96
	10 Steuern vom Einkommen und vom Ertrag									
6500	11 Abgangsverluste aus Anlagevermögen									
	Endsumme Erfolgsplan Bäderbetrieb	-280.380,00	-198.580,00	-478.960,00	-323.220,00	-204.110,00	-527.330,00	-272.305,92	-228.575,63	-500.881,55

	Einnahmen	86.820,00	14.000,00	100.820,00	68.520,00	14.000,00	82.520,00	122.054,23	13.503,04	135.557,27
	Ausgaben	367.200,00	212.580,00	579.780,00	391.740,00	218.110,00	609.850,00	394.360,15	242.078,67	636.438,82
	Summe	-280.380,00	-198.580,00	-478.960,00	-323.220,00	-204.110,00	-527.330,00	-272.305,92	-228.575,63	-500.881,55
	abzüglich Abschreibungen	61.040,00	8.590,00	69.630,00	63.080,00	15.790,00	78.870,00	58.206,69	16.434,00	74.640,69
	Ausgleich durch Gemeinde	-219.340,00	-189.990,00	-409.330,00	-260.140,00	-188.320,00	-448.460,00	-214.099,23	-212.141,63	-426.240,86